



TRIBUNAL REGIONAL ELEITORAL DO PIAUÍ
COORDENADORIA DE APOIO ADMINISTRATIVO
SEÇÃO DE ADMINISTRAÇÃO PREDIAL E DE TRANSPORTES

(Processo Administrativo SEI nº 0008080-96.2023.6.18.8000)

TERMO DE REFERÊNCIA nº 07/2023

Lei nº 14.133, de 1º de abril de 2021

SERVIÇOS COMUNS DE ENGENHARIA – LICITAÇÃO

1. CONDIÇÕES GERAIS DA CONTRATAÇÃO

Contratação de empresa especializada na prestação de serviços comuns de engenharia para manutenção/adequação de imóveis utilizado pelo Tribunal Regional Eleitoral do Piauí, nos termos da tabela abaixo, conforme condições e exigências estabelecidas neste instrumento.

ITEM	ESPECIFICAÇÃO	CATSERV	UNIDADE DE MEDIDA	QTDE	PREÇO (R\$)	
					UNITÁRIO	TOTAL
1	Manutenção/Adequação do imóvel que abriga o Cartório Eleitoral de Uruçuí, conforme este Termo de Referência e anexos.	22225	Serviço	1	150.340,81	150.340,81
2	Manutenção/Adequação do imóvel que abriga o Cartório Eleitoral de Bom Jesus, conforme este Termo de Referência e anexos.	22225	Serviço	1	83.451,35	83.451,35

1.1. Os serviços objeto desta contratação são caracterizados como serviços comuns de engenharia, conforme justificativa constante do Estudo Técnico Preliminar (doc. SEI 0001868310).

1.2. O critério de aceitabilidade de preços será o valor global estimado para cada item da contratação.

1.3. O regime de execução do contrato será de empreitada por preço unitário.

2. FUNDAMENTAÇÃO E DESCRIÇÃO DA NECESSIDADE DA CONTRATAÇÃO

2.1. A contratação aqui pretendida visa proporcionar aos imóveis utilizados pelo TRE-PI a manutenção das funções precípuas das edificações que estão diretamente ligadas ao conforto, segurança, funcionalidade e preservação do patrimônio público.

2.2. Atualmente o Tribunal Regional Eleitoral do Piauí utiliza 22 imóveis próprios, 35 imóveis locados e 07 espaços cedidos.

2.3. Considerando que os diversos imóveis têm, naturalmente, desgaste pelo uso e pelo tempo, fica clara a necessidade de recomposição de seus atributos e funcionalidades a fim de garantir o conforto e segurança aos servidores, prestadores de serviço e eleitores que utilizam as edificações.

2.4. Desta forma, a revisão/revitalização dos imóveis deverá ser efetuada conforme requerida neste Termo de Referência.

2.5. O objeto da contratação está previsto no Plano de Contratações Anual 2023.

3. DESCRIÇÃO DA SOLUÇÃO COMO UM TODO CONSIDERADO O CICLO DE VIDA DO OBJETO

3.1. Conforme descrito acima, a manutenção dos imóveis utilizados pelo TRE-PI é necessária, e faz parte das obrigações deste Regional junto à Secretaria do Patrimônio da União, que é o gestor imobiliário da União.

3.2. Para tanto, a contratação aqui requerida é de empresa de engenharia ou arquitetura devidamente registrada no Conselho de Classe para execução de serviços relacionados à manutenção e adequações de forma a revitalizar todos os atributos da edificação.

3.3. Os serviços aqui requeridos têm caráter pontual, ou seja, não são serviços continuados, uma vez que as planilhas de serviços relacionam o que hoje tem necessidade de reparo, não prevendo execução futura de quaisquer dos serviços ali contidos.

3.4. Os serviços aqui pretendidos são usuais no mercado.

3.5. A descrição da solução como um todo encontra-se pormenorizada em tópico específico dos Estudos Técnicos Preliminares.

4. REQUISITOS DA CONTRATAÇÃO

Sustentabilidade

4.1. Além dos critérios de sustentabilidade eventualmente inseridos na descrição do objeto, devem ser atendidos os seguintes requisitos, que se baseiam no Guia Nacional de Contratações Sustentáveis:

4.1.1. Racionalização/economia no consumo de energia (especialmente elétrica) e água;

4.1.2. Treinamento e orientação periódicos dos empregados sobre boas práticas de redução de desperdício/poluição; disposição final e ambientalmente adequada das embalagens, resíduos, peças e equipamentos após o uso, em observância à Logística Reversa disposta no art. 33 da Lei n. 12.305/2010 (Política Nacional de Resíduos Sólidos), no que couber;

4.1.3. Preferência por materiais com maior índice de eficiência energética, sempre que houver viabilidade e desde que haja similares no mercado;

4.1.4. Utilização de materiais biodegradáveis, no que couber;

4.1.5. Seguir a Instrução Normativa SLTI/MPOG nº 1, de 19 de janeiro de 2010, que dispõe sobre os critérios de sustentabilidade ambiental na aquisição de bens, contratação de serviços ou obras pela Administração Pública Federal direta, autárquica e fundacional e dá outras providências;

4.1.6. Realizar a Gestão de Resíduos em atendimento à Resolução CNJ 400/2021. O tema objetiva o monitoramento da geração de resíduos e sua destinação pelos órgãos em observância à legislação e às normas pertinentes;

4.1.7. Observar as diretrizes, critérios e procedimentos para a gestão dos resíduos da construção civil estabelecidos na Resolução nº 307, de 05/07/2002, com as alterações

posteriores, do Conselho Nacional de Meio Ambiente – CONAMA, providenciando a destinação ambientalmente adequada dos resíduos da construção civil originários da contratação.

4.1.8. Seguir as normas da Associação Brasileira de Normas Técnicas – ABNT.

4.1.9. Especificar peças e componentes certificados pelo INMETRO, de acordo com a legislação vigente.

4.1.10. Observar as prescrições e recomendações dos fabricantes relativamente ao emprego, uso, transporte e armazenagem dos produtos.

4.1.11. Observar a Portaria 2.296, de 23 de julho de 1997 e atualizações – Estabelece as Práticas de Projetos e Construção e Manutenção de edifícios Públicos Federais, a cargo dos órgãos e entidades integrantes de SISG.

4.1.12. Observar a Portaria Presidência Nº 683/2021 TRE/PRESI/DG, de 18 de outubro de 2021, que instituiu o Plano de Logística Sustentável do TRE-PI para o período 2021/2022 Às Leis e Resoluções relativas a sistemas de climatização e qualidade do ar interior.

Subcontratação

4.2. Será permitida a subcontratação dos serviços de infraestrutura de climatização e serviços de serralheria/metalurgia para estruturas metálicas;

4.3. Em qualquer hipótese de subcontratação, permanece a responsabilidade integral da CONTRATADA pela perfeita execução contratual, cabendo-lhe realizar a supervisão e coordenação das atividades da subcontratação, bem como responder perante o CONTRATANTE pelo rigoroso cumprimento das obrigações contratuais correspondentes ao objeto da subcontratação.

Garantia da contratação

4.4. Será exigida a garantia da contratação de que tratam os arts. 96 e seguintes da Lei nº 14.133/21, no percentual de 5% (cinco por cento) do valor contratual por item

4.5. Em caso opção pelo seguro-garantia, a parte adjudicatária deverá apresentá-la, no máximo, até a data de assinatura do contrato.

4.6. A garantia, nas modalidades caução e fiança bancária, deverá ser prestada em até 10 dias úteis após a assinatura do contrato.

4.7. No caso de apresentação de garantias nas modalidades seguro-garantia ou fiança bancária, o prazo de validade desta garantia deverá ser superior ao da vigência do contrato, em pelo menos 90 (noventa) dias, de sorte a contemplar tempo hábil para as resilições dos contratos de trabalho.

4.8. A apólice do seguro garantia deverá acompanhar as modificações referentes à vigência do contrato principal mediante a emissão do respectivo endosso pela seguradora.

4.9. A CONTRATADA se obriga a apresentar nova garantia, no prazo máximo de dois dias antes do seu vencimento ou no caso de prorrogação do contrato, sendo que no caso de redução do seu valor em razão de aplicação de quaisquer penalidades, ou ainda, após a assinatura de termo aditivo que implique na elevação do valor do contrato, o prazo máximo de apresentação de nova garantia ou de garantia complementar será de até dez dias, contado da publicação do referido aditamento, mantendo-se o percentual estabelecido no subitem 4.4.

4.10. A garantia, ou parte remanescente, será devolvida à CONTRATADA após o cumprimento integral das obrigações decorrentes do contrato.

4.11. A não apresentação da garantia, ou da sua complementação, quando for o caso,

forado prazo estabelecido, sem justificativa, ensejará a aplicação das sanções previstas no contrato e em lei.

4.12. A garantia apresentada tem por finalidade assegurar o pagamento de:

4.12.1. Prejuízos advindos do não cumprimento do contrato.

4.12.2. Multas punitivas aplicadas pela fiscalização à CONTRATADA e por outros Órgãos de fiscalização pública.

4.12.3. Prejuízos diretos causados ao CONTRATANTE decorrentes de culpa ou dolo durante a execução do contrato.

Vistoria prévia

4.13. Para o correto dimensionamento e elaboração de sua proposta, o licitante poderá realizar às suas expensas a vistoria nas instalações do local de execução dos serviços, acompanhado por servidor designado para esse fim, de segunda a sexta-feira, das 08h00 às 12h00, devendo o agendamento ser efetuado previamente junto ao Serviço de Engenharia e Arquitetura, por meio dos telefones (86) 2107-9724 / 9733 ou pelo e-mail: enarq@tre-pi.jus.br.

4.14. Serão disponibilizados data e horário diferentes aos interessados em realizar a vistoria prévia.

4.15. O prazo para vistoria iniciar-se-á no dia útil seguinte ao da publicação do Edital, estendendo-se até o dia útil anterior à data prevista para a abertura da sessão pública.

4.16. Para a vistoria, o representante legal da empresa ou responsável técnico deverá estar devidamente identificado, apresentando documento de identidade civil e documento expedido pela empresa comprovando sua habilitação para a realização da vistoria.

4.17. Neste caso, a licitante deverá prestar declaração formal que conhece o local e as condições da realização da obra ou serviço.

4.18. Caso o licitante opte por não realizar a vistoria, deverá prestar declaração formal acerca do conhecimento pleno das condições e peculiaridades da contratação.

4.19. A não realização da vistoria não poderá embasar posteriores alegações de desconhecimento das instalações, dúvidas ou esquecimentos de quaisquer detalhes dos locais da prestação dos serviços, devendo a CONTRATADA assumir os ônus dos serviços decorrentes.

5. MODELO DE EXECUÇÃO DO OBJETO

Condições de execução

5.1. A execução do objeto seguirá a seguinte dinâmica:

5.1.1. O início da execução do objeto dar-se-á na data prevista na Ordem de Serviço a ser expedida pela COAAD que será enviada à conta de correio eletrônico fornecido pela CONTRATADA no procedimento licitatório.

5.1.2. O prazo para execução dos serviços será de **60 (sessenta) dias corridos**, a contar da data estipulada no subitem 5.1.1, conforme cronograma físico-financeiro em anexo.

5.1.3. Após a assinatura do contrato - pela(s) vencedora(s) do certame - e antes do início dos serviços, o CONTRATANTE poderá convocar o representante da(s) CONTRATADA(S) para reunião inicial para tratar de: objeto do contrato, a forma de comunicação entre as partes, o modelo de execução do objeto; o modelo de gestão do contrato, as formas de recebimento provisório e definitivo, as sanções e glosas aplicáveis, os procedimentos de

faturamento e pagamento, dentre outros.

5.1.4. A(S) CONTRATADA(S) deverá(ão) apresentar ART do CREA ou RRT do CAU referente à execução do serviço, com a respectiva taxa recolhida, antes do início do serviço.

5.1.5. A(S) CONTRATADA(S) deverá(ão) executar os serviços de manutenção/adequação em estrita observância aos projetos, planilhas orçamentárias, especificações técnicas, memoriais, cronograma físico-financeiro e demais documentos constantes nos anexos deste Termo de Referência.

5.1.6. Os serviços serão prestados pela(s) CONTRATADA(S) dentro dos padrões aqui definidos, em dias úteis e no horário de trabalho comercial.

5.1.7. Os serviços de manutenção/adequação do(s) prédio(s) serão executados sempre obedecendo as normas técnicas atinentes e às melhores práticas da engenharia.

5.1.8. No caso de divergência entre os elementos de execução do objeto, deverá ser seguida a hierarquia (em ordem decrescente) conforme segue, devendo, entretanto, serem ouvidos os respectivos autores e a fiscalização: 1º. Projeto Arquitetônico e memorial descritivo; 2º. Projetos de Engenharia e seus memoriais descritivos; 3º. Orçamento da Obra.

5.1.9. Todos os materiais a serem empregados nos serviços deverão ser comprovadamente de primeiro uso e devem atender rigorosamente aos padrões e normas da ABNT, INMETRO, ANATEL e demais agentes reguladores.

5.1.10. Se julgar necessário a Fiscalização poderá solicitar à(s) CONTRATADA(S) a apresentação de informação, por escrito, dos locais de origem, de certificados de conformidade ou de ensaios relativos aos materiais, aparelhos e equipamentos que pretende aplicar, empregar ou utilizar, para comprovação da sua qualidade.

Local e horário da prestação dos serviços

5.2. Os serviços serão prestados nos seguintes endereços:

- Cartório Eleitoral de Uruçuí, sito à Rua Zeca Loló, 160, Malvinas. CEP: 64.860-000; e
- Cartório Eleitoral de Bom Jesus, sito à Rua Helvercio Pinheiro, S/N, São Pedro. CEP: 64900-000.

5.3. Os serviços serão prestados no seguinte horário: de segunda-feira a sexta-feira no horário das 08h00 às 18h00. Poderá, a critério da Fiscalização e/ou Chefia Cartorária, ser autorizado horário distinto em casos excepcionais.

Materiais a serem disponibilizados

5.4. Para a perfeita execução dos serviços, a CONTRATADA deverá disponibilizar os materiais, equipamentos, ferramentas e utensílios necessários, nas quantidades estimadas e qualidades descritas nos anexos deste Termo de Referência.

Informações relevantes para o dimensionamento da proposta

5.5. A demanda do órgão tem como base as seguintes características:

5.5.1. Os proponentes deverão incluir em seus preços todos os encargos, taxas e impostos inerentes ao serviço a ser executado levando em consideração todas as demandas estabelecidas nas planilhas, cronogramas e memoriais em anexo a este Termo de Referência.

5.5.2. Os prédios em questão se encontram em funcionamento e comportam atendimento aos eleitores durante os dias úteis das 07h00 às 13h00. Portanto, deve-se solicitar à Fiscalização Técnica e essa à Chefia do Cartório, a paralisação das atividades

nas áreas específicas para a execução dos serviços.

5.5.3. Todos os custos de deslocamento, hospedagem, impressão de documentos, etc, também deverão estar contabilizados no preço proposto.

5.5.4. Não será permitido execução dos serviços aos sábados, domingos e feriados, inclusive municipais, salvo autorização da Chefia do Cartório.

5.5.5. Para o correto dimensionamento do valor ofertado para cada serviço, é necessário que o licitante tenha conhecimento das especificações que estão em anexo, o projeto de arquitetura do imóvel, além da sua localização.

Especificação da garantia do serviço

5.6. O prazo de garantia contratual dos serviços é aquele estabelecido na Lei nº 8.078, de 11 de setembro de 1990 (Código de Defesa do Consumidor).

Procedimentos de transição e finalização do contrato

5.7. Não serão necessários procedimentos de transição e finalização do contrato devido às características do objeto.

6. MODELO DE GESTÃO DO CONTRATO

6.1. O(s) contrato(s) deverá(ão) ser executado(s) fielmente pelas partes, de acordo com as cláusulas avençadas e as normas da Lei nº 14.133, de 2021, e cada parte responderá pelas consequências de sua inexecução total ou parcial.

6.2. Em caso de impedimento, ordem de paralisação ou suspensão do(s) contrato(s), o(s) cronograma(s) de execução será(ão) prorrogado(s) automaticamente pelo tempo correspondente, anotadas tais circunstâncias mediante simples apostila.

6.3. As comunicações entre o TRE-PI e a(s) CONTRATADA(S) devem ser realizadas por escrito sempre que o ato exigir tal formalidade, admitindo-se o uso de mensagem eletrônica para esse fim.

6.4. O TRE-PI poderá convocar representante(s) da(s) empresa(s) para adoção de providências que devam ser cumpridas de imediato.

Fiscalização

6.5. A gestão, fiscalização e acompanhamento dos serviços, bem como as atribuições dos servidores designados constarão em Portaria da Presidência deste TRE-PI específica para este fim.

7. CRITÉRIOS DE MEDIÇÃO E PAGAMENTO

Medição

7.1. Após o início efetivo da execução dos serviços, a(s) CONTRATADA(S) apresentará(ão), na forma de relatório acompanhado de planilha e memória de cálculo detalhado, medição periódica dos serviços executados, conforme previsto no Cronograma Físico-Financeiro, para a Fiscalização do CONTRATANTE conferir, servindo o mesmo como fundamento da Nota Fiscal de cobrança, a ser emitida pela(s) CONTRATADA(S) a cada medição.

7.2. As medições deverão conter somente os materiais e serviços efetivamente empregados e/ou realizados, vedado considerar materiais estocados no local para utilização futura.

7.3. A soma dos valores dos pagamentos das faturas emitidas até a última medição não poderá ser superior a 90% (noventa por cento) do valor global do contrato.

7.4. O saldo restante só poderá ser liberado após a emissão do TERMO DE RECEBIMENTO DEFINITIVO, não podendo seu valor ser inferior a 10% (dez por cento) do valor global do contrato.

Do recebimento

7.5. Ao final de cada etapa da execução contratual, conforme previsto no Cronograma Físico-Financeiro, a(s) CONTRATADA(S) apresentará(ão) a medição prévia dos serviços executados no período, por meio de planilha e memória de cálculo detalhada.

7.5.1. Uma etapa será considerada efetivamente concluída quando os serviços previstos para aquela etapa no Cronograma Físico-Financeiro, estiverem executados em sua totalidade.

7.5.2. A CONTRATADA também apresentará, a cada medição, os documentos comprobatórios da procedência legal dos produtos e subprodutos florestais utilizados naquela etapa da execução contratual, quando for o caso.

7.6. Os serviços serão recebidos **provisoriamente**, no prazo de 15 (quinze) dias, pela fiscalização, mediante termos detalhados, quando verificado o cumprimento das exigências de caráter técnico e administrativo. (Art. 140, I, a, da Lei nº 14.133 e Arts. 22, X e 23, X do Decreto nº 11.246, de 2022).

7.6.1. O prazo da disposição acima será contado do recebimento de comunicação de cobrança oriunda da(s) CONTRATADA(S) com a comprovação da prestação dos serviços a que se referem a parcela a ser paga.

7.6.2. O CONTRATANTE realizará inspeção minuciosa de todos os serviços executados, por meio de profissionais técnicos competentes, acompanhados dos profissionais encarregados pelo serviço, com a finalidade de verificar a adequação dos serviços e constatar e relacionar os arremates, retoques e revisões finais que se fizerem necessários

7.6.3. Para efeito de recebimento provisório, ao final de cada período de faturamento, o fiscal técnico do(s) contrato(s) irá apurar o resultado das avaliações da execução do objeto e, se for o caso, a análise do desempenho e qualidade da prestação dos serviços realizados em consonância com os indicadores previstos, que poderá resultar no redimensionamento de valores a serem pagos à(s) CONTRATADA(S), registrando em relatório a ser encaminhado ao gestor do contrato.

7.6.4. O recebimento provisório somente poderá ser realizado na ausência de pendências a serem solucionadas pela(s) CONTRATADA(S), pois este não legitima a entrega provisória de um serviço inconcluso, mas visa resguardar a Administração no caso de aparecimento de vícios ocultos, surgidos após o recebimento provisório.

7.6.5. Em caso de rejeição, o fiscal fixará prazo para que a irregularidade seja sanada, às custas da(s) CONTRATADA(S), sem prejuízo da aplicação de penalidades cabíveis.

7.6.6. Nesse caso, cabe à fiscalização não atestar a última e/ou única medição de serviços até que sejam sanadas todas as eventuais pendências que possam vir a ser apontadas.

7.6.7. A aprovação da medição prévia apresentada pela(s) CONTRATADA(S) não o exime de qualquer das responsabilidades contratuais, nem implica aceitação definitiva dos serviços executados.

7.6.8. A(s) CONTRATADA(S) fica(m) obrigada(s) a reparar, corrigir, remover, reconstruir ou substituir, às suas expensas, no todo ou em parte, o objeto em que se verificarem vícios, defeitos ou incorreções resultantes da execução ou materiais empregados.

7.6.9. O recebimento provisório também ficará sujeito, quando cabível, à conclusão de todos os testes de campo e à entrega dos Manuais e Instruções exigíveis.

7.7. Os serviços serão recebidos **definitivamente** no prazo de 10 (dez) dias, contados do recebimento provisório, pela fiscalização designada pela autoridade competente, após o decurso do prazo de conferência ou vistoria que comprove a adequação do objeto aos termos contratuais e consequente aceitação mediante termo detalhado, obedecendo os seguintes procedimentos:

7.7.1. Realizar a análise dos relatórios e de toda a documentação apresentada pela(s) CONTRATADA(S) e, caso haja irregularidades que impeçam a liquidação e o pagamento da despesa, indicar as cláusulas contratuais pertinentes, solicitando à(s) CONTRATADA(S), por escrito, as respectivas correções;

7.7.2. Emitir Termo Detalhado para efeito de recebimento definitivo dos serviços prestados, com base nos relatórios e documentações apresentadas; e

7.7.3. Comunicar a empresa para que emita a Nota Fiscal ou Fatura, com o valor exato dimensionado pela fiscalização.

7.8. Nenhum prazo de recebimento ocorrerá enquanto pendente a solução, pela(s) CONTRATADA(S), de inconsistências verificadas na execução do objeto ou no instrumento de cobrança.

7.9. No caso de controvérsia sobre a execução do objeto, quanto à dimensão, qualidade e quantidade, deverá ser observado o teor do [art. 143 da Lei nº 14.133, de 2021](#), comunicando-se à(s) empresa(s) para emissão de Nota(s) Fiscal(is) no que pertine à parcela incontroversa da execução do objeto, para efeito de liquidação e pagamento.

7.10. O recebimento provisório ou definitivo não excluirá a responsabilidade civil pela solidez e pela segurança do serviço nem a responsabilidade ético-profissional pela perfeita execução do contrato.

Liquidação

7.11. Recebida a(s) Nota(s) Fiscal(is), correrá o prazo de dez dias úteis para fins de liquidação, na forma desta seção, prorrogáveis por igual período, nos termos do art. 7º, §2º da Instrução Normativa SEGES/ME nº 77/2022.

7.12. Para fins de liquidação, o setor competente deve verificar se a(s) Nota(s) Fiscal(is) ou Fatura(s) apresentada(s) expressa(m) os elementos necessários e essenciais do(s) documento(s), tais como:

- a) o prazo de validade;
- b) a data da emissão;
- c) os dados do contrato e do órgão CONTRATANTE;
- d) o período respectivo de execução do contrato;
- e) o valor a pagar; e
- f) eventual destaque do valor de retenções tributárias cabíveis.

7.13. Havendo erro na apresentação da(s) Nota(s) Fiscal(is)/Fatura(s), ou circunstância(s) que impeça(m) a liquidação da(s) despesa(s), esta(s) ficará(ão) sobrestada(s) até que a(s) CONTRATADA(S) providencie(m) as medidas saneadoras, reiniciando-se o prazo após a comprovação da regularização da situação, sem ônus ao CONTRATANTE;

7.14. A(s) Nota(s) Fiscal(is) ou Fatura(s) deverá(ão) ser obrigatoriamente acompanhada(s) da(s) comprovação(ões) da regularidade fiscal, constatada por meio de consulta on-line

ao SICAF ou, na impossibilidade de acesso ao referido Sistema, mediante consulta aos sítios eletrônicos oficiais ou à documentação mencionada no art. 68 da Lei nº 14.133/2021.

7.15. A Administração deverá realizar consulta ao SICAF para:

- a) verificar a manutenção das condições de habilitação exigidas no edital;
- b) identificar possível razão que impeça a participação em licitação, no âmbito do órgão ou entidade, proibição de contratar com o Poder Público, bem como ocorrências impeditivas indiretas (INSTRUÇÃO NORMATIVA Nº 3, DE 26 DE ABRIL DE 2018).

7.16. Constatando-se, junto ao SICAF, a situação de irregularidade da(s) CONTRATADA(S), será(ão) providenciada(s) sua(s) notificação(ões), por escrito, para que, no prazo de 5 (cinco) dias úteis, regularize(m) sua(s) situação(ões) ou, no mesmo prazo, apresente(m) sua(s) defesa(s). O prazo poderá ser prorrogado uma vez, por igual período, a critério do CONTRATANTE.

7.17. Não havendo regularização ou sendo a defesa considerada improcedente, o CONTRATANTE deverá comunicar aos órgãos responsáveis pela fiscalização da regularidade fiscal quanto à inadimplência da(s) CONTRATADA(S), bem como quanto à existência de pagamento a ser efetuado, para que sejam acionados os meios pertinentes e necessários para garantir o recebimento de seus créditos.

7.18. Persistindo a irregularidade, o CONTRATANTE deverá adotar as medidas necessárias à(s) rescisão(ões) contratual(is) nos autos do processo administrativo correspondente, assegurada à(s) CONTRATADA(S) a ampla defesa.

7.19. Havendo a efetiva execução do objeto, os pagamentos serão realizados normalmente, até que se decida pela rescisão do(s) contrato(s), caso a(s) CONTRATADA(S) não regularize(m) sua(s) situação(ões) junto ao SICAF.

Prazo de pagamento

7.20. O pagamento será efetuado no prazo máximo de **até dez dias úteis**, contados da finalização da liquidação da despesa, conforme seção anterior, nos termos da Instrução Normativa SEGES/ME nº 77, de 2022.

7.21. No caso de atraso pelo CONTRATANTE, os valores devidos à(s) CONTRATADA(S) serão atualizados monetariamente entre o termo final do prazo de pagamento até a data de sua efetiva realização, mediante aplicação do índice INCC de correção monetária, conforme metodologia aplicada no subitem 11.2.

Forma de pagamento

7.22. O pagamento será realizado por meio de ordem bancária, para crédito em banco, agência e conta corrente indicados pela(s) CONTRATADA(S).

7.23. Será considerada data do pagamento o dia em que constar como emitida a ordem bancária para pagamento.

7.24. Quando do pagamento, será efetuada a retenção tributária prevista na legislação aplicável.

7.24.1. Independentemente do percentual de tributo inserido na planilha, quando houver, serão retidos na fonte, quando da realização do pagamento, os percentuais estabelecidos na legislação vigente.

7.25. A(s) CONTRATADA(S) regularmente optante pelo Simples Nacional, nos termos da Lei Complementar nº 123, de 2006, não sofrerá(ão) a retenção tributária quanto aos impostos e contribuições abrangidos por aquele regime. No entanto, o pagamento ficará condicionado à apresentação de comprovação, por meio de documento oficial, de que

faz jus a tratamento tributário favorecido previsto na referida Lei Complementar.

8. FORMA E CRITÉRIOS DE SELEÇÃO DO FORNECEDOR E REGIME DE EXECUÇÃO

Forma de seleção e critério de julgamento da proposta

8.1. O(s) fornecedor(es) será(ão) selecionado(s) por meio da realização de procedimento de LICITAÇÃO, na modalidade PREGÃO, sob a forma ELETRÔNICA, com adoção do critério de julgamento pelo MENOR PREÇO POR ITEM.

8.2. A licitação destes serviços dar-se-ão adotando-se o modo de disputa aberto (consoante o disposto no inciso I, do art.31, Decreto nº10.024/2019);

8.3. O intervalo mínimo de diferença de valores entre os lances, que incidirá tanto em relação aos lances intermediários quanto em relação ao lance que cobrir a melhor oferta, será de R\$ 100,00 (cem reais).

8.4. As regras de desempate entre propostas são as discriminadas no edital.

Regime de execução

8.5. O regime de execução do(s) contrato(s) será de **empreitada por preço unitário**.

Críticos de aceitabilidade de preços

8.6. Considerando o regime de empreitada por preços unitários, os critérios de aceitabilidade de preços serão:

8.6.1. Valor global: conforme valor total estimado da licitação;

8.6.2. Custos unitários: conforme planilha de composições de preços unitários elaborada pela Administração (Anexo III).

8.6.3. Não serão aceitas propostas com preços manifestamente inexequíveis. Nos termos do art. 59, §4º, da Lei nº 14.133/2021, serão consideradas inexequíveis as propostas cujos valores forem inferiores a 75% (setenta e cinco por cento) do valor orçado pela Administração.

Exigências de habilitação

8.7. Para fins de habilitação, deverá, cada licitante, comprovar os seguintes requisitos:

8.7.1. Como condição prévia ao exame da documentação de habilitação do licitante detentor da proposta classificada em primeiro lugar, o Pregoeiro verificará o eventual descumprimento das condições de participação, especialmente quanto à existência de sanção que impeça a participação no certame ou a futura contratação, mediante a consulta aos seguintes cadastros:

- a) Sistema de Cadastro Unificado de Fornecedores – SICAF;
- b) Cadastro Nacional de Condenações Cíveis por Atos de Improbidade Administrativa, mantido pelo Conselho Nacional de Justiça (www.cnj.jus.br/improbidade_adm/consultar_requerido.php);
- c) Lista de Inidôneos e o Cadastro Integrado de Condenações por Ilícitos Administrativos - CADICON, mantidos pelo Tribunal de Contas da União – TCU (<https://contas.tcu.gov.br/ords/f?p=704144:3:104309834084148::NO:3,4,6::>);
- d) Cadastro Nacional de Empresas Inidôneas e Suspensas – CEIS e Cadastro Nacional de Empresas Punidas – CNEP (<https://portaldatransparencia.gov.br/sancoes/consulta?ordenarPor=nomeSancionado&direcao=asc>);
- e) Cadastro Informativo de Créditos não Quitados do Setor Público Federal – CADIN.

8.7.2. Para a consulta de licitantes pessoa jurídica poderá haver a substituição das consultas das alíneas “b”, “c” e “d” acima pela Consulta Consolidada de Pessoa Jurídica do TCU (<https://certidoesapf.apps.tcu.gov.br/>)

8.7.3. A consulta aos cadastros será realizada em nome da empresa licitante e também de seu sócio majoritário, por força do artigo 12 da Lei nº 8.429, de 1992, que prevê, dentre as sanções impostas ao responsável pela prática de ato de improbidade administrativa, a proibição de contratar com o Poder Público, inclusive por intermédio de pessoa jurídica da qual seja sócio majoritário.

8.7.4. Caso conste na Consulta de Situação do Fornecedor a existência de Ocorrências Impeditivas Indiretas, o gestor diligenciará para verificar se houve fraude por parte das empresas apontadas no Relatório de Ocorrências Impeditivas Indiretas.

8.7.5. A tentativa de burla será verificada por meio dos vínculos societários, linhas de fornecimento similares, dentre outros.

8.7.6. O licitante será convocado para manifestação previamente à sua desclassificação.

8.7.7. Constatada a existência de sanção, o Pregoeiro reputará o licitante inabilitado, por falta de condição de participação.

8.7.8. No caso de inabilitação, haverá nova verificação, pelo sistema, da eventual ocorrência do empate ficto, previsto nos arts. 44 e 45 da Lei Complementar nº 123, de 2006, seguindo-se a disciplina antes estabelecida para aceitação da proposta subsequente.

8.7.9. Caso atendidas as condições de participação, a habilitação do licitante será verificada por meio do SICAF, nos documentos por ele abrangidos, em relação à habilitação jurídica, à regularidade fiscal e à qualificação econômica financeira, conforme o disposto na Instrução Normativa SEGES/MP nº 03, de 2018

8.7.10. O interessado, para efeitos de habilitação prevista na Instrução Normativa SEGES/MP nº 03, de 2018 mediante utilização do sistema, deverá atender às condições exigidas no cadastramento no SICAF até o terceiro dia útil anterior à data prevista para recebimento das propostas;

8.7.11. É dever do licitante atualizar previamente as comprovações constantes do SICAF para que estejam vigentes na data da abertura da sessão pública, ou encaminhar, em conjunto com a apresentação da proposta, a respectiva documentação atualizada.

8.7.12. O descumprimento do subitem acima implicará a inabilitação do licitante, exceto se a consulta aos sítios eletrônicos oficiais emissores de certidões feita pelo Pregoeiro lograr êxito em encontrar a(s) certidão(ões) válida(s), conforme art. 43, §3º, do Decreto 10.024, de 2019.

8.7.13. Havendo a necessidade de envio de documentos de habilitação complementares, necessários à confirmação daqueles exigidos neste Edital e já apresentados, o licitante será convocado a encaminhá-los, em formato digital, via sistema, no prazo de 2 (duas) horas, sob pena de inabilitação.

8.7.14. Somente haverá a necessidade de comprovação do preenchimento de requisitos mediante apresentação dos documentos originais não-digitais quando houver dúvida em relação à integridade do documento digital. Não serão aceitos documentos de habilitação com indicação de CNPJ/CPF diferentes, salvo aqueles legalmente permitidos.

8.7.15. Se o licitante for a matriz, todos os documentos deverão estar em nome da matriz, e se o licitante for a filial, todos os documentos deverão estar em nome da filial, exceto aqueles documentos que, pela própria natureza, comprovadamente, forem emitidos somente em nome da matriz.

8.7.15.1. Serão aceitos registros de CNPJ de licitante matriz e filial com diferenças de números de documentos pertinentes ao CND e ao CRF/FGTS, quando for comprovada a centralização do recolhimento dessas contribuições.

Habilitação jurídica

8.8. **Empresário individual:** inscrição no Registro Público de Empresas Mercantis, a cargo da Junta Comercial da respectiva sede;

8.9. **Microempreendedor Individual - MEI:** Certificado da Condição de Microempreendedor Individual - CCMEI, cuja aceitação ficará condicionada à verificação da autenticidade no sítio <https://www.gov.br/empresas-e-negocios/pt-br/empreendedor>;

8.10. **Sociedade empresária, sociedade limitada unipessoal – SLU** ou sociedade identificada como empresa individual de responsabilidade limitada - EIRELI: inscrição do ato constitutivo, estatuto ou contrato social no Registro Público de Empresas Mercantis, a cargo da Junta Comercial da respectiva sede, acompanhada de documento comprobatório de seus administradores;

8.11. **Sociedade empresária estrangeira:** portaria de autorização de funcionamento no Brasil, publicada no Diário Oficial da União e arquivada na Junta Comercial da unidade federativa onde se localizar a filial, agência, sucursal ou estabelecimento, a qual será considerada como sua sede, conforme Instrução Normativa DREI/ME nº 77, de 18 de março de 2020.

8.12. **Sociedade simples:** inscrição do ato constitutivo no Registro Civil de Pessoas Jurídicas do local de sua sede, acompanhada de documento comprobatório de seus administradores;

8.13. **Filial, sucursal ou agência de sociedade simples ou empresária:** inscrição do ato constitutivo da filial, sucursal ou agência da sociedade simples ou empresária, respectivamente, no Registro Civil das Pessoas Jurídicas ou no Registro Público de Empresas Mercantis onde opera, com averbação no Registro onde tem sede a matriz

8.14. **Sociedade cooperativa:** ata de fundação e estatuto social, com a ata da assembleia que o aprovou, devidamente arquivado na Junta Comercial ou inscrito no Registro Civil das Pessoas Jurídicas da respectiva sede, além do registro de que trata o art. 107 da Lei nº 5.764, de 16 de dezembro 1971.

8.15. **Ato de autorização:** Decreto de autorização, em se tratando de sociedade empresária estrangeira em funcionamento no País.

8.16. Os documentos apresentados deverão estar acompanhados de todas as alterações ou da consolidação respectiva.

Habilitação fiscal, social e trabalhista

8.17. Prova de inscrição no Cadastro Nacional de Pessoas Jurídicas ou no Cadastro de Pessoas Físicas, conforme o caso;

8.18. Prova de regularidade fiscal perante a Fazenda Nacional, mediante apresentação de certidão expedida conjuntamente pela Secretaria da Receita Federal do Brasil (RFB) e pela Procuradoria-Geral da Fazenda Nacional (PGFN), referente a todos os créditos tributários federais e à Dívida Ativa da União (DAU) por elas administrados, inclusive aqueles relativos à Seguridade Social, nos termos da Portaria Conjunta nº 1.751, de 02 de outubro de 2014, do Secretário da Receita Federal do Brasil e da Procuradora-Geral da Fazenda Nacional.

8.19. Prova de regularidade com o Fundo de Garantia do Tempo de Serviço (FGTS);

8.20. Prova de inexistência de débitos inadimplidos perante a Justiça do Trabalho, mediante a apresentação de certidão negativa ou positiva com efeito de negativa, nos termos do

Título VII-A da Consolidação das Leis do Trabalho, aprovada pelo [Decreto-Lei nº 5.452, de 1º de maio de 1943](#);

8.21. Prova de inscrição no cadastro de contribuintes Municipal relativo ao domicílio ou sede do fornecedor, pertinente ao seu ramo de atividade e compatível com o objeto contratual;

8.22. Prova de regularidade com a Fazenda Municipal do domicílio ou sede do fornecedor, relativa à atividade em cujo exercício contrata ou concorre;

8.23. Caso o fornecedor seja considerado isento dos tributos relacionados ao objeto contratual, deverá comprovar tal condição mediante a apresentação de declaração da Fazenda respectiva do seu domicílio ou sede, ou outra equivalente, na forma da lei.

8.24. O fornecedor enquadrado como microempreendedor individual que pretenda auferir os benefícios do tratamento diferenciado previstos na Lei Complementar n. 123, de 2006, estará dispensado da prova de inscrição nos cadastros de contribuintes estadual e municipal.

Qualificação Econômico-Financeira

8.25. Certidão negativa de insolvência civil expedida pelo distribuidor do domicílio ou sede do licitante, caso se trate de pessoa física, desde que admitida a sua participação na licitação (art. 5º, inciso II, alínea “c”, da Instrução Normativa Seges/ME nº 116, de 2021), ou de sociedade simples;

8.26. Certidão negativa de falência expedida pelo distribuidor da sede do fornecedor - Lei nº 14.133, de 2021, art. 69, caput, inciso II;

8.27. Balanço Patrimonial e Demonstração de Resultado de Exercício do último exercício social, comprovando:

8.28. Índices de Liquidez Geral (LG), Liquidez Corrente (LC), e Solvência Geral (SG) **superiores** a 1 (um), resultantes da aplicação das seguintes fórmulas, em cumprimento ao item 9.1.10.1 do Acórdão TCU n. 1.214/2013 do Plenário:

$$LG = \frac{\text{ATIVO CIRCULANTE} + \text{REALIZÁVEL A LONGO PRAZO}}{\text{PASSIVO CIRCULANTE} + \text{PASSIVO NÃO CIRCULANTE}}$$

$$LC = \frac{\text{ATIVO CIRCULANTE}}{\text{PASSIVO NÃO CIRCULANTE}}$$

$$SG = \frac{\text{ATIVO TOTAL}}{\text{PASSIVO CIRCULANTE} + \text{PASSIVO NÃO CIRCULANTE}}$$

8.28.1. As fórmulas dos índices contábeis referidos deverão estar devidamente aplicadas em memorial de cálculos juntado ao balanço, calculado com 2 (duas) casas decimais, sem arredondamento.

8.28.2. A fonte de informação dos valores considerados deverá ser o Balanço Patrimonial, apresentado na forma da lei.

8.28.3. A Comissão de Contratação não efetuará o cálculo dos índices exigidos no subitem 8.28, deste Termo de Referência, o qual deverá ser efetuado e assinado por profissional de contabilidade devidamente registrado, não sendo admitida a não apresentação dos índices e do cálculo sob a alegativa de que os dados constam no balanço

apresentado.

8.29. Os documentos referidos acima deverão ser exigidos com base no limite definido pela Receita Federal do Brasil para transmissão da Escrituração Contábil Digital - ECD ao Sped.

8.30. Caso a empresa licitante apresente resultado inferior ou igual a 1 (um) em qualquer dos índices de Liquidez Geral (LG), Solvência Geral (SG) e Liquidez Corrente (LC), será exigido para fins de habilitação patrimônio líquido mínimo de 10% do valor total estimado da contratação.

8.31. As empresas criadas no exercício financeiro da licitação deverão atender a todas as exigências da habilitação e poderão substituir os demonstrativos contábeis pelo balanço de abertura. (Lei nº 14.133, de 2021, art. 65, §1º).

8.32. O atendimento dos índices econômicos previstos neste item deverá ser atestado mediante declaração assinada por profissional habilitado da área contábil, apresentada pelo fornecedor.

Qualificação Técnica

8.33. Declaração de que o licitante tomou conhecimento de todas as informações e das condições locais para o cumprimento das obrigações objeto da licitação;

8.33.1. A declaração acima poderá ser substituída por declaração formal assinada pelo licitante ou seu responsável técnico acerca do conhecimento pleno das condições e peculiaridades da contratação.

Qualificação Técnico-Operacional:

8.34. Prova de inscrição ou registro da licitante junto ao Conselho Regional de Engenharia e Agronomia - CREA ou Conselho de Arquitetura e Urbanismo do Brasil - CAU/BR, que comprove atividade relacionada com o objeto licitado.

8.35. Sociedades empresárias estrangeiras atenderão à exigência por meio da apresentação, no momento da assinatura do contrato, da solicitação de registro perante a entidade profissional competente no Brasil.

8.36. Apresentação de um ou mais Atestados de Capacidade Técnica emitidos por pessoa jurídica de direito público ou privado devidamente identificada, em nome do licitante, comprovando aptidão para execução de serviço de complexidade tecnológica e operacional equivalente ou superior com o objeto desta contratação, com as seguintes características mínimas:

8.36.1. Execução de serviços de engenharia de construção, manutenção ou reforma de imóvel residencial, comercial ou industrial com área mínima de 100 (cem) metros quadrados de área construída.

8.37. Será admitida, para fins de comprovação de quantitativo mínimo, a apresentação e o somatório de diferentes atestados executados de forma concomitante.

8.38. O licitante disponibilizará todas as informações necessárias à comprovação da legitimidade dos atestados, apresentando, quando solicitado pela Administração, cópia do contrato que deu suporte à contratação, endereço atual da CONTRATANTE e local em que foi executado o objeto contratado, dentre outros documentos.

Qualificação Técnico-Profissional:

8.39. Comprovação de a licitante de possuir, em seu corpo técnico, na data de abertura deste Pregão, profissional(is) de nível superior, Engenheiro ou Arquiteto reconhecido(s) pelo CREA ou CAU, detentor(es) de atestado(s) de responsabilidade técnica devidamente registrado(s) no CREA ou CAU da região onde os serviços foram executados,

acompanhado(s) da(s) respectiva(s) Certidão(ões) de Acervo Técnico - CAT, expedida(s) por este(s) Conselho(s), que comprove(m) ter o(s) profissional(is) executado para órgão ou entidade da administração pública ou para empresa privada, serviço(s) relativo(s) a:

8.39.1. Execução de serviços de engenharia de construção, manutenção ou reforma de imóvel residencial, comercial ou industrial.

8.40. A comprovação de vínculo profissional poderá ser feita mediante a apresentação de cópia da carteira de trabalho (CTPS), em que conste a licitante como CONTRATANTE; do contrato social/estatuto social da licitante, em que conste o profissional como sócio; o administrador ou o diretor; do contrato de trabalho ou, ainda, de declaração de contratação futura do profissional detentor do atestado apresentado, desde que acompanhada de declaração de anuência do profissional.

8.41. O(s) profissional(is) indicado(s) na forma supra deverá(ão) participar da obra ou serviço objeto do contrato, e será admitida a sua substituição por profissionais com a qualificação exigida no Edital, desde que aprovada pela Administração.

8.42. Será admitida a participação de Cooperativas de Trabalho, desde que seu objeto social tenha por escopo os mesmos serviços aqui demandados, conforme o § 2º, art. 10, da Lei Nº 12.690, de 19 de julho de 2012, será exigida a seguinte documentação complementar:

8.42.1. A relação dos cooperados que atendem aos requisitos técnicos exigidos para a contratação e que executarão o contrato, com as respectivas atas de inscrição e a comprovação de que estão domiciliados na localidade da sede da cooperativa, respeitado o disposto nos arts. 4º, inciso XI, 21, inciso I e 42, §§2º a 6º da Lei n. 5.764, de 1971;

8.42.2. A declaração de regularidade de situação do contribuinte individual – DRSCI, para cada um dos cooperados indicados;

8.42.3. A comprovação do capital social proporcional ao número de cooperados necessários à prestação do serviço;

8.42.4. O registro previsto na Lei n. 5.764, de 1971, art. 107;

8.42.5. A comprovação de integração das respectivas quotas-partes por parte dos cooperados que executarão o contrato;

8.42.6. Os seguintes documentos para a comprovação da regularidade jurídica da cooperativa:

- a) ata de fundação;
- b) estatuto social com a ata da assembleia que o aprovou;
- c) regimento dos fundos instituídos pelos cooperados, com a ata da assembleia;
- d) editais de convocação das três últimas assembleias gerais extraordinárias;
- e) três registros de presença dos cooperados que executarão o contrato em assembleias gerais ou nas reuniões seccionais; e
- f) ata da sessão que os cooperados autorizaram a cooperativa a contratar o objeto da licitação.

8.42.7. A última auditoria contábil-financeira da cooperativa, conforme dispõe o art. 112 da Lei n. 5.764, de 1971, ou uma declaração, sob as penas da lei, de que tal auditoria não foi exigida pelo órgão fiscalizador.

9. ESTIMATIVAS DO VALOR DA CONTRATAÇÃO

9.1. Os custos estimados total da contratação de cada item segue:

- a) **Item 1** - Cartório Eleitoral de Uruçuí, é de R\$ 150.340,81 (Cento e cinquenta mil, trezentos e quarenta reais e oitenta e um centavos), conforme planilha orçamentária aposta em anexo; e
- b) **Item 2** - Cartório Eleitoral de Bom Jesus, é de R\$ 83.451,35 (oitenta e três mil, quatrocentos e cinquenta e reais e trinta e cinco centavos).

9.1.2. O orçamento estimado pela Administração baseou-se nas planilhas referenciais elaboradas com base no SINAPI/PI (04/2023), ORSE/SE (03/2023) e SEINFRA/CE (versão 27).

9.2. Assim, o valor estimado para todos os itens a ser licitados é de **R\$ 233.792,16** (duzentos e trinta e três mil, setecentos e noventa e dois reais e trinta e dezesseis centavos).

10. VIGÊNCIA E PRORROGAÇÃO

10.1. O prazo de vigência da(s) contratação(ões) é de 06 (seis) meses contados da data prevista na Ordem de Serviços a ser expedida pela COAAD, na forma do artigo 105 da Lei nº 14.133, de 2021.

10.1.1. O prazo de vigência será automaticamente prorrogado, independentemente de termo aditivo, quando o objeto não for concluído no período firmado acima, ressalvadas as providências cabíveis no caso de culpa da(s) CONTRATADA(S), previstas neste instrumento (contrato por escopo).

10.2. O(s) contrato(s) será(ão) extinto(s) quando cumpridas as obrigações de ambas as partes, ainda que isso ocorra antes do prazo estipulado para tanto.

10.3. Se as obrigações não forem cumpridas no prazo estipulado, a vigência ficará prorrogada até a conclusão do objeto, caso em que deverá a Administração providenciar a readequação do cronograma fixado para o(s) contrato(s).

10.4. Quando a não conclusão do contrato referida no item anterior decorrer de culpa da(s) CONTRATADA(S):

10.4.1. ficará ele(s) constituído(s) em mora, sendo-lhe aplicáveis as respectivas sanções administrativas; e

10.4.2. poderá a Administração optar pela extinção do(s) contrato(s) e, nesse caso, adotará as medidas admitidas em lei para a continuidade da execução contratual.

11. REAJUSTE

11.1. Os preços inicialmente contratados são fixos e irrealizáveis no prazo de um ano contado da data da proposta de preços da CONTRATADA.

11.2. Após o interregno de um ano, a contar do mês da apresentação da proposta, e independentemente de pedido da CONTRATADA, os preços iniciais serão reajustados, mediante a aplicação, pelo CONTRATANTE, do Índice Nacional de Custos da Construção Médio (INCC-M), calculado pela Fundação Getúlio Vargas – FGV, exclusivamente para as obrigações iniciadas e concluídas após a ocorrência da anualidade, com base na seguinte fórmula:

$$R = V (I - I^0) / I^0$$

Onde:

R = Valor do reajuste procurado;

V = Valor contratual a ser reajustado;

I^0 = índice inicial - refere-se ao índice de custos ou de preços correspondente à data fixada no orçamento estimativo da Administração;

I = Índice relativo ao mês do reajustamento;

11.3. Nos reajustes subsequentes ao primeiro, o interregno mínimo de um ano será contado a partir dos efeitos financeiros do último reajuste.

11.4. No caso de atraso ou não divulgação do(s) índice (s) de reajustamento, o CONTRATANTE pagará à(s) CONTRATADA(S) a importância calculada pela última variação conhecida, liquidando a diferença correspondente tão logo seja(m) divulgado(s) o(s) índice(s) definitivo(s).

11.5. Nas aferições finais, o(s) índice(s) utilizado(s) para reajuste será(ão), obrigatoriamente, o(s) definitivo(s).

11.6. Caso o(s) índice(s) estabelecido(s) para reajustamento venha(m) a ser extinto(s) ou de qualquer forma não possa(m) mais ser utilizado(s), será(ão) adotado(s), em substituição, o(s) que vier(em) a ser determinado(s) pela legislação então em vigor.

11.7. Na ausência de previsão legal quanto ao índice substituto, **será adotado o IGP-M (FGV)** como novo índice oficial, para reajustamento do preço do valor remanescente, por meio de termo aditivo.

12. DAS OBRIGAÇÕES DO CONTRATANTE

12.1. São obrigações do CONTRATANTE:

12.2. Exigir o cumprimento de todas as obrigações assumidas pela(s) CONTRATADA(S), de acordo com o contrato e seus anexos;

12.3. Receber o objeto no prazo e condições estabelecidas no Termo de Referência;

12.4. Notificar a(s) CONTRATADA(S) por escrito da ocorrência de eventuais imperfeições, falhas ou irregularidades constatadas no curso da execução dos serviços, fixando prazo para a sua correção, certificando-se de que as soluções por ele propostas sejam as mais adequadas.

12.5. Notificar a(s) CONTRATADA(S), por escrito, sobre vícios, defeitos ou incorreções verificadas no objeto fornecido, para que seja por ele substituído, reparado ou corrigido, no total ou em parte, às suas expensas;

12.6. Acompanhar e fiscalizar a execução do contrato e o cumprimento das obrigações pela(s) CONTRATADA(S);

12.7. Comunicar à(s) empresa(s) para emissão(ões) de Nota Fiscal no que se refere à parcela incontroversa da execução do objeto, para efeito de liquidação e pagamento, quando houver controvérsia sobre a execução do objeto, quanto à dimensão, qualidade e quantidade, conforme o art. 143 da Lei nº 14.133, de 2021;

12.8. Efetuar o pagamento à(s) CONTRATADA(S) do(s) valor(es) correspondente(s) à(s) execução(ões) do(s) objeto(s), no prazo, forma e condições estabelecidos em contrato e no presente Termo de Referência;

12.9. Aplicar à(s) CONTRATADA(S) as sanções previstas na lei e no(s) respectivo(s) contrato(s);

12.10. Explicitamente emitir decisão sobre todas as solicitações e reclamações relacionadas à(s) execução(ões) do(s) contrato(s), ressalvados os requerimentos manifestamente impertinentes, meramente protelatórios ou de nenhum interesse para a boa execução do ajuste.

12.11. Responder eventuais pedidos de reestabelecimento do equilíbrio econômico-financeiro feitos pela CONTRATADA.

12.12. Notificar os emitentes das garantias quanto ao início de processo administrativo para apuração de descumprimento de cláusulas contratuais.

12.13. Fornecer por escrito as informações necessárias para o desenvolvimento dos serviços objeto do contrato.

12.14. Cientificar a Assessoria Jurídica do próprio CONTRATANTE para adoção das medidas cabíveis quando do descumprimento das obrigações pela(s) CONTRATADA(S);

12.15. Realizar avaliações periódicas da qualidade dos serviços, após seu recebimento.

12.16. Arquivar, entre outros documentos, de projetos, "as built", especificações técnicas, orçamentos, termos de recebimento, contratos e aditamentos, relatórios de inspeções técnicas após o recebimento do serviço e notificações expedidas.

12.17. Assegurar que o ambiente de trabalho, inclusive seus equipamentos e instalações, apresentem condições adequadas ao cumprimento, pela(s) CONTRATADA(S), das normas de segurança e saúde no trabalho, quando o serviço for executado em suas dependências, ou em local por ela designado.

12.18. Não responder por quaisquer compromissos assumidos pela(s) CONTRATADA(S) com terceiros, ainda que vinculados à execução do(s) contrato(s), bem como por qualquer dano causado a terceiros em decorrência de ato da(s) CONTRATADA(S), de seus empregados, prepostos ou subordinados.

12.19. Previamente à(s) expedição(ões) da(s) ordem(ns) de serviço(s), verificar pendências, liberar áreas e/ou adotar providências cabíveis para a regularidade do início da sua execução.

13. DAS OBRIGAÇÕES DA(S) CONTRATADA(S)

13.1. A(s) CONTRATADA(S) deve(m) cumprir todas as obrigações constantes no(s) respectivo(s) contrato(s) e seus anexos, assumindo como exclusivamente seus os riscos e as despesas decorrentes da boa e perfeita execução do objeto, observando, ainda, as obrigações a seguir dispostas:

13.2. Manter preposto(s) aceito(s) pela Administração no(s) local(is) do(s) serviço(s) para representá-la(s) na execução do(s) contrato(s).

13.2.1. A(s) indicação(ões) ou a manutenção do(s) preposto(s) da(s) empresa(s) poderá(ão) ser recusada pelo órgão ou entidade, desde que devidamente justificada, devendo a(s) empresa(s) designar outro(s) para o exercício da atividade.

13.3. Atender às determinações regulares emitidas pelo fiscal do contrato(s) ou autoridade superior (art. 137, II) e prestar todo esclarecimento ou informação por eles solicitados;

13.4. Alocar os empregados necessários ao perfeito cumprimento das cláusulas do contrato, com habilitação e conhecimento adequados, fornecendo os materiais, equipamentos, ferramentas e utensílios demandados, cuja quantidade, qualidade e tecnologia deverão atender às recomendações de boa técnica e a legislação de regência;

13.5. Reparar, corrigir, remover, reconstruir ou substituir, às suas expensas, no total ou em parte, no prazo fixado pelo fiscal do contrato, os serviços nos quais se verificarem vícios, defeitos ou incorreções resultantes da execução ou dos materiais empregados;

13.6. Responsabilizar-se pelos vícios e danos decorrentes da execução do objeto, de acordo com o Código de Defesa do Consumidor (Lei nº 8.078, de 1990), bem como por todo e qualquer dano causado à Administração ou terceiros, não reduzindo essa

responsabilidade a fiscalização ou o acompanhamento da execução contratual pelo CONTRATANTE, que ficará autorizado a descontar dos pagamentos devidos ou da garantia, caso exigida no edital, o valor correspondente aos danos sofridos;

13.7. Efetuar comunicação ao CONTRATANTE, assim que tiver ciência da impossibilidade de realização ou finalização do serviço no prazo estabelecido, para adoção de ações de contingência cabíveis.

13.8. Não contratar, durante a vigência do(s) contrato(s), cônjuge, companheiro ou parente em linha reta, colateral ou por afinidade, até o terceiro grau, de dirigente do CONTRATANTE ou do fiscal ou gestor do contrato, nos termos do artigo 48, parágrafo único, da Lei nº 14.133, de 2021;

13.9. Quando não for possível a verificação da regularidade no Sistema de Cadastro de Fornecedores – SICAF, a CONTRATADA deverá entregar ao setor responsável pela fiscalização do contrato, até o dia trinta do mês seguinte ao da prestação dos serviços, os seguintes documentos:

- a) Certidão conjunta relativa aos tributos federais e à Dívida Ativa da União;
- b) Certidão de Regularidade do FGTS – CRF; e
- c) Certidão Negativa de Débitos Trabalhistas – CNDT;

13.10. Responsabilizar(em)-se pelo cumprimento das obrigações previstas em Acordo, Convenção, Dissídio Coletivo de Trabalho ou equivalentes das categorias abrangidas pelo contrato, por todas as obrigações trabalhistas, sociais, previdenciárias, tributárias e as demais previstas em legislação específica, cuja inadimplência não transfere a responsabilidade ao CONTRATANTE;

13.11. Comunicar ao(s) Fiscal(is) do(s) contrato(s), no prazo de 24 (vinte e quatro) horas, qualquer ocorrência anormal ou acidente que se verifique no local dos serviços.

13.12. Prestar todo esclarecimento ou informação solicitada pelo CONTRATANTE ou por seus prepostos, garantindo-lhes o acesso, a qualquer tempo, ao local dos trabalhos, bem como aos documentos relativos à execução do empreendimento.

13.13. Paralisar, por determinação do CONTRATANTE, qualquer atividade que não esteja sendo executada de acordo com a boa técnica ou que ponha em risco a segurança de pessoas ou bens de terceiros.

13.14. Promover a guarda, manutenção e vigilância de materiais, ferramentas, e tudo o que for necessário à execução do objeto, durante a vigência do contrato.

13.15. Conduzir os trabalhos com estrita observância às normas da legislação pertinente, cumprindo as determinações dos Poderes Públicos, mantendo sempre limpo o local dos serviços e nas melhores condições de segurança, higiene e disciplina.

13.16. Submeter, previamente, por escrito, ao CONTRATANTE, para análise e aprovação, quaisquer mudanças nos métodos executivos que fujam às especificações do memorial descritivo ou instrumento congênere.

13.17. Não permitir a utilização de qualquer trabalho do menor de dezesesseis anos, exceto na condição de aprendiz para os maiores de quatorze anos, nem permitir a utilização do trabalho do menor de dezoito anos em trabalho noturno, perigoso ou insalubre;

13.18. Manter durante toda a vigência do(s) contrato(s), em compatibilidade com as obrigações assumidas, todas as condições exigidas para habilitação na licitação;

13.19. Cumprir, durante todo o período de execução do contrato, a reserva de cargos prevista em lei para pessoa com deficiência, para reabilitado da Previdência Social ou para

aprendiz, bem como as reservas de cargos previstas na legislação (art. 116, da Lei 14.133/2021);

13.20. Comprovar a reserva de cargos a que se refere a cláusula acima, no prazo fixado pelo fiscal do contrato, com a indicação dos empregados que preencheram as referidas vagas (parágrafo único, do art. 116, da Lei nº 14.133/2021);

13.21. Guardar sigilo sobre todas as informações obtidas em decorrência do cumprimento do contrato;

13.22. Arcar com o ônus decorrente de eventual equívoco no dimensionamento dos quantitativos de sua proposta, inclusive quanto aos custos variáveis decorrentes de fatores futuros e incertos, devendo complementá-los, caso o previsto inicialmente em sua proposta não seja satisfatório para o atendimento do objeto da contratação, exceto quando ocorrer algum dos eventos arrolados no art. 124, II, d, da Lei nº 14.133, de 2021;

13.23. Cumprir, além dos postulados legais vigentes de âmbito federal, estadual ou municipal, as normas de segurança do CONTRATANTE;

13.24. Manter os empregados nos horários predeterminados pelo CONTRATANTE.

13.25. Apresentar os empregados devidamente identificados por meio de crachá.

13.26. Apresentar ao CONTRATANTE, quando for o caso, a relação nominal dos empregados que adentrarão no órgão para a execução do serviço.

13.27. Observar os preceitos da legislação sobre a jornada de trabalho, conforme a categoria profissional.

13.28. Atender às solicitações do CONTRATANTE quanto à substituição dos empregados alocados, no prazo fixado pela fiscalização do contrato, nos casos em que ficar constatado descumprimento das obrigações relativas à execução do serviço, conforme descrito nas especificações do objeto.

13.29. Instruir seus empregados quanto à necessidade de acatar as normas internas do CONTRATANTE.

13.30. Instruir seus empregados a respeito das atividades a serem desempenhadas, alertando-os a não executarem atividades não abrangidas pelo(s) contrato(s), devendo a(s) CONTRATADA(S) relatar(em) ao CONTRATANTE toda e qualquer ocorrência neste sentido, a fim de evitar desvio de função.

13.31. Instruir os seus empregados, quanto à prevenção de incêndios nas áreas do CONTRATANTE.

13.32. Adotar as providências e precauções necessárias, inclusive consulta nos respectivos órgãos, se necessário for, a fim de que não venham a ser danificadas as redes hidrossanitárias, elétricas e de comunicação.

13.33. Estar registrada ou inscrita no Conselho Profissional competente, conforme as áreas de atuação previstas no Termo de Referência, em plena validade.

13.34. Obter junto aos órgãos competentes, conforme o caso, as licenças necessárias e demais documentos e autorizações exigíveis, na forma da legislação aplicável.

13.35. Elaborar o Diário de Obra, incluindo diariamente, pelo Engenheiro responsável, as informações sobre o andamento do empreendimento, tais como, número de funcionários, de equipamentos, condições de trabalho, condições meteorológicas, serviços executados, registro de ocorrências e outros fatos relacionados, bem como os comunicados à Fiscalização e situação das atividades em relação ao cronograma previsto.

13.36. Refazer, às suas expensas, os trabalhos executados em desacordo com o

estabelecido nas especificações, bem como substituir aqueles realizados com materiais defeituosos ou com vício de construção, pelo prazo de 05 (cinco) anos, contado da data de emissão do Termo de Recebimento Definitivo.

13.37. Observar as diretrizes, critérios e procedimentos para a gestão dos resíduos da construção civil estabelecidos na Resolução nº 307, de 05/07/2002, com as alterações posteriores, do Conselho Nacional de Meio Ambiente - CONAMA, conforme [artigo 4º, §§ 2º e 3º, da Instrução Normativa SLTI/MP nº 1, de 19/01/2010](#), nos seguintes termos:

13.17.1. O gerenciamento dos resíduos originários da contratação deverá obedecer às diretrizes técnicas e procedimentos do Programa Municipal de Gerenciamento de Resíduos da Construção Civil, ou do Projeto de Gerenciamento de Resíduos da Construção Civil apresentado ao órgão competente, conforme o caso.

13.17.2. Nos termos dos [artigos 3º e 10º da Resolução CONAMA nº 307, de 05/07/2002](#), a(s) CONTRATADA(S) deverá(ão) providenciar a destinação ambientalmente adequada dos resíduos da construção civil originários da contratação, obedecendo, no que couber, aos seguintes procedimentos:

13.17.2.1. resíduos Classe A (reutilizáveis ou recicláveis como agregados): deverão ser reutilizados ou reciclados na forma de agregados, ou encaminhados a aterros de resíduos classe A de preservação de material para usos futuros.

13.17.2.2. resíduos Classe B (recicláveis para outras destinações): deverão ser reutilizados, reciclados ou encaminhados a áreas de armazenamento temporário, sendo dispostos de modo a permitir a sua utilização ou reciclagem futura.

13.17.2.3. resíduos Classe C (para os quais não foram desenvolvidas tecnologias ou aplicações economicamente viáveis que permitam a sua reciclagem/recuperação): deverão ser armazenados, transportados e destinados em conformidade com as normas técnicas específicas.

13.17.2.4. resíduos Classe D (perigosos, contaminados ou prejudiciais à saúde): deverão ser armazenados, transportados, reutilizados e destinados em conformidade com as normas técnicas específicas.

13.17.3. Em nenhuma hipótese a(s) CONTRATADA(S) poderá(ão) dispor os resíduos originários da contratação em aterros de resíduos sólidos urbanos, áreas de “bota fora”, encostas, corpos d’água, lotes vagos e áreas protegidas por Lei, bem como em áreas não licenciadas.

13.38. Responder por qualquer acidente de trabalho na execução dos serviços, por uso indevido de patentes registradas em nome de terceiros, por danos resultantes de defeitos ou incorreções dos serviços ou dos bens do CONTRATANTE, de seus funcionários ou de terceiros, ainda que ocorridos em via pública junto ao serviço de engenharia.

13.39. Realizar, conforme o caso, por meio de laboratórios previamente aprovados pela fiscalização e sob suas custas, os testes, ensaios, exames e provas que lhe caibam necessárias ao controle de qualidade dos materiais, serviços e equipamentos a serem aplicados nos trabalhos, conforme procedimento previsto nas especificações.

13.40. Providenciar, conforme o caso, as ligações definitivas das utilidades previstas no projeto (água, esgoto, gás, energia elétrica, telefone etc.), bem como atuar junto aos órgãos federais, estaduais e municipais e concessionárias de serviços públicos para a obtenção de licenças e regularização dos serviços e atividades concluídas (ex.: Habite-se, Licença Ambiental de Operação etc.).

14. SANÇÕES

14.1. Comete infração administrativa, nos termos da Lei nº 14.133, de 2021, a(s) CONTRATADA(S) que:

- a) der causa à inexecução parcial do contrato;
- b) der causa à inexecução parcial do contrato que cause grave dano à Administração ou ao funcionamento dos serviços públicos ou ao interesse coletivo;
- c) der causa à inexecução total do contrato;
- d) ensejar o retardamento da execução ou da entrega do objeto da contratação sem motivo justificado;
- e) apresentar documentação falsa ou prestar declaração falsa durante a execução do contrato;
- f) praticar ato fraudulento na execução do contrato;
- g) comportar-se de modo inidôneo ou cometer fraude de qualquer natureza;
- h) praticar ato lesivo previsto no art. 5º da Lei nº 12.846, de 1º de agosto de 2013.

14.2. Serão aplicadas à(s) CONTRATADA(S) que incorrer nas infrações acima descritas as seguintes sanções:

- i) **Advertência**, quando a CONTRATADA der causa à inexecução parcial do contrato, sempre que não se justificar a imposição de penalidade mais grave;
- ii) **Impedimento de licitar e contratar**, quando praticadas as condutas descritas nas alíneas “b”, “c” e “d” do subitem acima, sempre que não se justificar a imposição de penalidade mais grave;
- iii) **Declaração de inidoneidade para licitar e contratar**, quando praticadas as condutas descritas nas alíneas “e”, “f”, “g” e “h” do subitem acima, bem como nas alíneas “b”, “c” e “d”, que justifiquem a imposição de penalidade mais grave.

iv) **Multa:**

- (1) De **0,5% (cinco décimos por cento)** por dia de atraso injustificado na conclusão do objeto, sobre o valor total do contrato, de acordo com o cronograma físico-financeiro, até o limite de 15 (quinze) dias;
- (2) De **0,07% (sete centésimos por cento)** do valor total do contrato por dia de atraso injustificado, até o máximo de 2% (dois por cento), pela inobservância do prazo fixado para apresentação, suplementação ou reposição da garantia.
- (3) Para a inexecução total do contrato prevista na alínea “c” do subitem 14.1, caracterizado por atraso injustificado de mais de 15 (quinze) dias no início dos serviços, de acordo com a data limite da Ordem de Serviço, a multa será de **10% (dez por cento)** do valor do Contrato.
- (4) No caso de inexecução parcial do objeto, a multa será de **8% (oito por cento)** do valor do Contrato.

O atraso superior a 25 (vinte e cinco) dias autoriza a Administração a promover a extinção do contrato por descumprimento ou cumprimento irregular de suas cláusulas, conforme dispõe o inciso I do art. 137 da Lei n. 14.133, de 2021.

14.3. O atraso injustificado na conclusão do objeto se caracteriza:

14.3.1. A partir do primeiro dia após findo o prazo de execução, para serviços não concluídos;

14.3.2. A partir do primeiro dia após findo o prazo concedido pela FISCALIZAÇÃO para

solução de pendências nos serviços concluídos.

14.4. A inexecução parcial será caracterizada, entre outras hipóteses, por:

14.4.1. Execução, a qualquer tempo, de percentual inferior a 50% (cinquenta por cento) do valor total acumulado previsto no cronograma físico-financeiro vigente;

14.4.2. Atraso injustificado na conclusão do objeto superior a 25 (vinte e cinco) dias;

14.4.3. Abandono injustificado do objeto por 5 (cinco) dias úteis consecutivos.

14.5. Além das multas previstas acima, poderão ser aplicadas multas, conforme graus e eventos descritos nas tabelas 1 e 2 abaixo, até o somatório de 15 graus, cumulativamente, a partir do qual poderá ser configurada **inexecução parcial** do contrato.

Tabela 1

GRAU	CORRESPONDÊNCIA
1	R\$ 100,00
2	R\$ 200,00
3	R\$ 500,00
4	R\$ 2.000,00
5	R\$ 4.000,00

Tabela 2

INFRAÇÃO		
ITEM	DESCRIÇÃO	GRAU
1	Manter funcionário sem qualificação para executar os serviços contratados, por empregado e por dia;	1
2	Executar serviço incompleto, paliativo substitutivo como por caráter permanente, ou deixar de providenciar recomposição complementar; por ocorrência.	2
3	Suspender ou interromper, salvo motivo de força maior ou caso fortuito, os serviços contratuais por dia e por tarefa designada;	3
4	Utilizar as dependências do TRE-PI para fins diversos do objeto do contrato; por ocorrência.	4
5	Permitir situação que crie a possibilidade de causar dano físico, lesão corporal ou conseqüências letais, por ocorrência;	5
Para os itens a seguir, deixar de:		

6	Apresentar a ART dos serviços para início da execução destes no prazo definido pela FISCALIZAÇÃO, por dia de atraso.	1
7	Substituir empregado que se conduza de modo inconveniente ou não atenda às necessidades do serviço, por funcionário e por dia;	1
8	Cumprir determinação formal ou instrução complementar do órgão fiscalizador, por ocorrência;	2
9	Fornecer EPI, quando exigido, aos seus empregados e de impor sanções àqueles que se negarem a usá-los, por empregado e por ocorrência.	2
10	Refazer serviço não aceito pela FISCALIZAÇÃO, nos prazos estabelecidos no contrato ou determinado pela FISCALIZAÇÃO; por ocorrência.	3
11	Cumprir quaisquer dos itens do Edital e seus Anexos não previstos nesta tabela de multas, após reincidência formalmente notificada pelo órgão fiscalizador, por item e por ocorrência;	4

15. ADEQUAÇÃO ORÇAMENTÁRIA

15.1. As despesas decorrentes da(s) presente(s) contratação(ões) correrão à conta de recursos específicos consignados no Orçamento Geral da União.

15.2. A contratação será atendida pela seguinte dotação (sujeita a alteração após a classificação pela COOF):

15.2.1. Gestão/Unidade: 0001/070006 - Tribunal Regional Eleitoral do Piauí;

15.2.2. Fonte de Recursos: 1000000000 - Recursos Livres da União;

15.2.3. Programa de Trabalho: 02122003320GP0022 - Julgamento de Causas e Gestão Administrativa - no Estado do Piauí;

15.2.4. Elemento de Despesa: 339039 - Outros Serviços de Terceiros - Pessoa Jurídica;

15.2.5. Plano Interno: IEF MANPRE - Manutenção Predial;

16. DISPOSIÇÕES FINAIS

16.1. Integram este Termo de Referência, para todos os fins e efeitos, relativamente a cada **Item** os seguintes Anexos:

16.1.1. **Relativamente ao Cartório de Uruçuí:**

- **Anexo I** – Projeto Arquitetônico (pranchas com desenhos e memoriais descritivos), SEI 0001859425;
- **Anexo II** – Projetos Complementares (pranchas com desenhos e memoriais descritivos), SEI 0001859426;
- **Anexo III** – Planilha de Estimativa de Custos e Formação de Preços (Planilhas Sintéticas, Composições de Custos Unitários, Cronograma Físico-Financeiro, Composição do BDI, Curva ABC de Insumos, Composição de Encargos Sociais), SEI 0001859760;

16.1.2. Relativamente ao Cartório de Bom Jesus:

- **Anexo IV** – Projeto Arquitetônico (pranchas com desenhos e memoriais descritivos), SEI 0001868400;
- **Anexo V** – Projetos Complementares (pranchas com desenhos e memoriais descritivos), SEI 0001868401;
- **Anexo VI** – Planilha de Estimativa de Custos e Formação de Preços (Planilhas Sintéticas, Composições de Custos Unitários, Cronograma Físico-Financeiro, Composição do BDI, Curva ABC de Insumos, Composição de Encargos Sociais), SEI 0001868402;

Teresina/PI, 06 de julho de 2023

Mhário Eugênio de Castro Ramos

Analista Judiciário – Especialidade Engenharia Civil

Roberto de Amorim Coêlho

Assistente III/SEAPT



TRIBUNAL REGIONAL ELEITORAL DO PIAUÍ
TRE/PRESI/DG/SAOF/COAAD/SEAPT

ANEXO I

Projeto Arquitetônico Executivo

MEMORIAL DESCRITIVO

14ª ZE URUÇUÍ

MAIO/2023

MEMORIAL DESCRITIVO

14ª ZONA ELEITORAL DE URUÇUÍ
Rua Zeca Loló, 160, Malvinas.
Uruçuí/PI



SUMÁRIO

1. IDENTIFICAÇÃO DA CONTRATADA	4
2. IDENTIFICAÇÃO DA CONTRATANTE	4
3. OBJETO DE CONTRATO	4
4. INTRODUÇÃO	4
5. CONSIDERAÇÕES GERAIS	5
5.1 Objeto	5
5.2 Prazo de Execução	6
6. NORMAS TÉCNICAS APLICÁVEIS E CONTROLES	7
6.1 Programação dos testes de ensaios	7
6.2 Normas Técnicas	8
7. SERVIÇOS PRELIMINARES	8
7.1 Placa de Obra	8
7.2 Limpeza do terreno	9
7.3 Locação da obra	9
7.4 Tapume	9
7.5 Instalação de Canteiro de Obras	9
8. ESTRUTURA METÁLICA CONVENCIONAL	12
9. COBERTURA	12
9.1 Telhas	12
9.2 Fechamento Lateral	12
10. ALVENARIAS E DIVISÓRIAS	12
10.1 Alvenaria de tijolo cerâmico	12
11. REVESTIMENTOS	12
11.1 Revestimentos de Pisos	12
12. PINTURA	13
12.1 Pintura Acrílica	13
13. ESQUADRIAS E ABERTURAS	14
13.1 Janelas	14
13.1.2 Películas adesivas de proteção solar	14
13.2 Portas	14
14. INSTALAÇÕES HIDROSSANITÁRIAS E PLUVIAIS	15
14.1 Instalações hidráulicas	15

	3
15. PROJETO DE RECUPERAÇÃO ESTRUTURAL	15
16. INSTALAÇÕES ELÉTRICAS, LÓGICAS E DE TELEFONE	15
17. ACESSIBILIDADE	15
19. LIMPEZA GERAL E FINALIZAÇÕES	16
19.1. Limpeza	16
19.2. Desmontagem das Instalações Provisórias	17
19.3 Tratamento final.	17
20. RECEBIMENTOS DAS OBRAS E SERVIÇOS	17
20.1 Recebimento Provisório	17
20.2 Recebimento Definitivo	18
21. INFORMAÇÕES PARA UTILIZAÇÃO	18
21.1 Manuais de garantia dos fabricantes	18

1. IDENTIFICAÇÃO DA CONTRATADA

EMPRESA: GV ENGENHARIA

CNPJ: 36.692.129/0001-55

ENDEREÇO: RUA JOÃO JACOB BAINY, 752A - PELOTAS/RS

TELEFONE: (53) 3030-1081

E-MAIL: gustavo@gvengenhariars.com.br

RESPONSÁVEL TÉCNICO CLEIDE ADRIANE FISS

2. IDENTIFICAÇÃO DA CONTRATANTE

EMPRESA: TRIBUNAL REGIONAL ELEITORAL DO PIAUÍ

CNPJ: 05.957.363/0001-33

ENDEREÇO: Praça Des. Edgar Nogueira, S/N – Centro Cívico, bairro Cabraneste. Teresina/PI.

3. OBJETO DE CONTRATO

Contratação de empresa especializada para prestação de serviços de elaboração de projetos básicos e executivos de engenharia e arquitetura, sob demanda, para manutenção e melhorias de edificações onde se encontram instaladas Unidades da Justiça Eleitoral do Piauí.

4. INTRODUÇÃO

O presente Memorial Descritivo tem por finalidade estabelecer as condições técnicas mínimas e especificações, fixando, portanto, os parâmetros a serem atendidos e fiscalizados para materiais, serviços e equipamentos; constituindo parte integrante do contrato para execução das obras de construção civil.

Seu escopo fornecerá ao executor da obra a caracterização da intervenção, descrevendo-a detalhadamente. Quando não houver descrição do tipo de serviço a ser executado, o material ou equipamento a ser utilizado, deverá ser seguida a orientação da FISCALIZAÇÃO e dos respectivos projetistas de cada área em questão.

Todas as obras e serviços deverão ser executados rigorosamente em consonância com os projetos fornecidos e demais dados técnicos, com as prescrições contidas no presente memorial descritivo e demais documentos específicos dos projetos de engenharia elaborados, com as normas técnicas e legislações Federal, Estadual, Municipal, vigentes e pertinentes.

Para os devidos fins, o projeto encontra-se elaborado em consonância com as disposições normativas aplicáveis atendendo a determinação estipulada no artigo 7º, I, da Lei 8.666 de 1993. Nos termos do art. 6º; inc. IX, da Lei nº 8.666/93, o "projeto básico é o conjunto de elementos necessários e suficientes, com nível de precisão adequado, para caracterizar a obra ou serviço, ou o complexo de obras ou serviços, elaborado com base nas indicações dos estudos técnicos preliminares, que assegurem a viabilidade técnica e o adequado tratamento do impacto ambiental do empreendimento, e que possibilitem a avaliação do custo da obra e a definição dos métodos e do prazo de execução".

5. CONSIDERAÇÕES GERAIS

5.1 Objeto

O presente processo licitatório tem por objeto a contratação de pessoa jurídica habilitada para realização de serviços e obras de Engenharia/Arquitetura para execução completa das obras de Reforma dos cartórios eleitorais nos municípios do Estado do Piauí. Os locais onde serão realizadas as obras pertence ou são locados pelo TRIBUNAL REGIONAL ELEITORAL DO PIAUÍ (TRE), localizado na Praça Des. Edgar Nogueira, S/N – Centro Cívico, bairro Cabraneste, na cidade de Teresina/PI, e será executada em conformidade com os Projetos e demais documentos técnicos e peças gráficas inclusos no presente Edital de Licitação.

Os Projetos Executivos estão de acordo com o inciso X, do artigo 6, da Lei nº 8.666/93, “o conjunto dos elementos necessários e suficientes à execução completa da obra, de acordo com as normas pertinentes da Associação Brasileira de Normas Técnicas – ABNT”.

5.2 Prazo de Execução

O prazo de execução da obra encontra-se detalhado no cronograma físico-financeiro; a contar da data designada na “Ordem de Início das Obras” a ser expedida pela CONTRATANTE.

5.3 Hierarquia de Documentação

Em caso de divergências ou dúvidas de informações técnicas fornecidas no Edital, deverá ser seguida a hierarquia (em ordem decrescente) conforme segue, devendo, entretanto, serem ouvidos os respectivos autores e a FISCALIZAÇÃO:

- 1º. Projeto Arquitetônico e memorial descritivo;
- 2º. Projetos de Engenharia e seus memoriais descritivos;
- 3º. Orçamento da Obra.

5.4 Similaridade de Materiais

Para perfeito entendimento quanto aos materiais a serem adotados na obra, os mesmos se encontram com suas especificações técnicas contidas na documentação da licitação; contudo em caso imperativo, poderá ser proposta a permuta de um material desde que obedeça ao critério de similaridade e o resultado não venha a comprometer a qualidade do produto produzido ou causar ônus e/ou prejuízo à CONTRATANTE:

- Similaridade Parcial = Situação na qual equipamentos e materiais refletem idêntica resposta construtiva, sem, contudo, apresentar as mesmas características de qualidade, desempenho e funcionamento. Quando uma aplicação for inevitável, deverá ocorrer primeiramente o aceite da proposta pela FISCALIZAÇÃO e ocorrerá a correspondente compensação financeira pela permuta em questão.
- Similaridade Total = Situação na qual equipamentos e materiais refletem total desempenho técnico, com as mesmas características construtivas quanto a qualidade e funcionamento, inclusive no tocante à aplicação das normas técnicas brasileiras. Da mesma forma deverá ocorrer primeiramente o aceite pela FISCALIZAÇÃO.

Todas as obras e serviços a serem delegados, desde que com autorização prévia da FISCALIZAÇÃO, deverão ter ART/RRT em separado da execução total da obra/serviço, tendo como contratante a proponente ou CONTRATADA, e que deverá ser entregue uma cópia para fins de controle, responsabilidades e arquivo.

6. NORMAS TÉCNICAS APLICÁVEIS E CONTROLES

Além dos procedimentos técnicos indicados neste memorial, terão validade contratual para todos os fins de direito, as normas editadas e vigentes pela ABNT – Associação Brasileira de Normas Técnicas, e demais normas vigentes das esferas municipais, estaduais e federais pertinentes à intervenção em pauta; direta e indiretamente relacionadas, e os materiais e serviços objetos do contrato de construção das obras.

6.1 Programação dos testes de ensaios

Deverá abranger no que couber, entre outros, os seguintes itens e a critério da FISCALIZAÇÃO:

- Ensaios e testes para materiais destinados a aterros e reaterros.
- Ensaios e testes de materiais destinados à execução de concretos e argamassas.
- Ensaios e testes para materiais destinados às alvenarias e demais vedações.
- Ensaios e testes de materiais destinados à execução de estruturas metálicas.
- Testes hidrostáticos das tubulações, de calhas e demais elementos destas instalações.
- Teste de qualidade e bom funcionamento de equipamentos e materiais hidráulicos, elétricos, lógica, telefonia.
- Teste de impermeabilidade nos locais a serem impermeabilizados e ou calafetados.
- Teste das iluminações em geral, inclusive emergências.
- Ensaios de isolamento (tensão aplicada durante 1 minuto, 60 Hz).
- Ensaios e testes de redes de telefonia, lógica, SPDA e alarme.
- Outros ensaios citados nos itens a seguir, ou em normas da ABNT e outras pertinentes.
- Demais ensaios necessários e solicitados pela FISCALIZAÇÃO.

Os custos dos ensaios e testes, quando necessários, deverão ser de responsabilidade da CONTRATADA.

No caso de obras ou serviços executados com materiais e ou equipamentos fornecidos pela CONTRATADA, que apresentarem defeitos na execução, estes serão refeitos às custas da mesma e com material e ou equipamento às suas expensas.

6.2 Normas Técnicas

As normas técnicas e/ou suas sucessoras, bem como as demais não citadas neste documento (mas vigentes) e nos demais itens a seguir e que se referem ao objeto da obra, deverão ser parâmetros mínimos a serem obedecidos para sua perfeita execução. Será parâmetro de exigência e fiscalização as Normas Técnicas da ABNT – Associação Brasileira de Normas Técnicas.

Os casos não abordados serão definidos pela FISCALIZAÇÃO, de maneira a manter o padrão de qualidade previsto para a obra em questão e de acordo com as normas vigentes nacionais e as melhores técnicas preconizadas para o tema.

7. SERVIÇOS PRELIMINARES

7.1 Placa de Obra

Na obra, em local visível, será obrigatória a colocação de 01(uma) placa com os dados do TRE-PI e obra, conforme modelo fornecido pela FISCALIZAÇÃO e outra placa contendo nome e endereço da empresa CONTRATADA, seu nome completo e registro no CREA/CAU da região sob a qual esteja jurisdicionada a obra, bem como número da ART/RRT correspondente recolhida, dos seus responsáveis técnicos.

A(s) Placa(s) de Obra terão as dimensões estabelecidas na planilha orçamentária, sendo executadas conforme layout a ser fornecido. Serão executadas em chapa metálica galvanizada adesivada e serão colocadas em local de fácil visualização, de comum acordo entre a FISCALIZAÇÃO e a CONTRATADA. Serão ainda colocadas placas de todas as demais empresas envolvidas no empreendimento (terceirizadas/ colaboradoras/ fornecedores).

Durante a duração da obra, deverão as placas ser mantidas devidamente conservadas, inclusive com a sua repintura quando necessário for. Após a conclusão dos serviços, as placas serão retiradas e entregues ao FISCALIZAÇÃO, ao seu critério.

7.2 Limpeza do terreno

A limpeza do terreno deverá ser feita dentro de critérios de segurança aos transeuntes mediante o emprego de sinalização, máquinas e ferramentas adequadas, constando de capina, corte e destocamento de arbustos existentes no local e finalmente a remoção dos materiais vegetais, sendo vedada sua incineração.

7.3 Locação da obra

A locação da obra será executada prevendo a utilização de equipamentos topográficos adequados à sua perfeita locação, execução da obra e ou serviços e seu respectivo acompanhamento, de acordo com as informações e os níveis estabelecidos nos projetos. Para a locação da obra será utilizado um gabarito de tábuas corridas pontaleadas a cada 2,00 m. Caberá a CONTRATADA proceder à aferição das dimensões, dos alinhamentos, dos ângulos e de quaisquer outras indicações constantes no projeto com as reais condições encontradas no local.

Havendo discrepância entre estas últimas e os elementos do projeto, a ocorrência será objeto de comunicação, por escrito à FISCALIZAÇÃO, a quem competirá deliberar a respeito.

A CONTRATADA será responsável pelo estabelecimento de todos os marcos e levantamentos necessários e pelo fornecimento de gabaritos, equipamentos, materiais e mão de obra requerida pelos trabalhos de locação e controle, bem como pela manutenção, em perfeitas condições, de toda e qualquer referência de nível e de alinhamento.

7.4 Tapume

A obra deverá ser protegida por tapumes de telhas metálicas com altura de 2,00m erguidos de forma a garantir estabilidade, durabilidade, vedação visual. Os tapumes deverão ser instalados nas faces do lote onde não houver fechamento.

7.5 Instalação de Canteiro de Obras

Obedecer às normas da ABNT, NBR-12284 (Áreas de Vivência dos Canteiros de Obras) Procedimento, e demais pertinentes. Deverá conter escritório, sanitários, vestiários com locação de container conforme itens relacionados na planilha orçamentária. Instalações

do refeitório e depósito em madeira compensada. A CONTRATADA será responsável pelo perfeito funcionamento do canteiro, incluindo sua ordem, segurança, limpeza e manutenção.

O armazenamento dos materiais adquiridos pela CONTRATADA, assim como seu controle, segurança e guarda, serão de sua responsabilidade exclusiva.

Todos os equipamentos a serem instalados, assim como os materiais fornecidos pela CONTRATANTE, também serão armazenados pela CONTRATADA em seu depósito geral, cabendo à mesma prestar os seguintes serviços: descarga, recebimento, vistoria, registro, armazenamento e transporte horizontal e vertical até o local da montagem.

A CONTRATADA estará obrigada à plena e incondicional observância de todas as normas legais vigentes no país, assim como às normas de segurança do Ministério do Trabalho e da CONTRATANTE.

O local que a empresa destinará ao uso do escritório deverá manter o Diário da Obra, o alvará de construção, uma via de cada ART/RRT (de execução e de cada projeto) da obra, matrícula da obra no INSS, um jogo completo de cada projeto aprovado e mais um jogo completo de cada projeto para atualização na obra.

Haverá ainda na obra, disponível para uso, todo o equipamento de segurança dos trabalhadores, visitantes e inspetores oriundas da CONTRATANTE.

7.5.1 Localização e Descrição.

O canteiro de obras e serviços localizar-se-á junto à obra ou em local aprovado pela FISCALIZAÇÃO; sendo que todas as adaptações, que se fizerem necessárias, para o melhor andamento e execução da obra deverão ser executadas às expensas da mesma, bem como todas aquelas adaptações necessárias à Segurança do Trabalho exigidas por lei, e à segurança dos materiais, equipamentos, ferramentas, etc., a serem estocados, sendo que deverá também ser previsto espaço físico para acomodação da FISCALIZAÇÃO.

7.5.2 Segurança geral

Toda a área do canteiro deverá ser sinalizada, através de placas, quanto à movimentação de veículos, indicações de perigo, instalações e prevenção de acidentes.

Instalações apropriadas para combate a incêndios deverão ser previstas em todas as edificações e áreas de serviço sujeitas a incêndios, incluindo-se o canteiro de obras, almoxarifados e adjacências.

Todos os panos, estopas, trapos oleosos e outros elementos que possam ocasionar fogo de verão ser mantidos em recipiente de metal e removidos da edificação, cada noite, e sob nenhuma hipótese serão deixados acumular. Todas as precauções deverão ser tomadas para evitar combustão espontânea.

Deverá ser obrigatória pelo pessoal da obra, a utilização de equipamentos de segurança, como botas, capacetes, cintos de segurança, óculos, máscaras e demais proteções de acordo com as Normas de Segurança do Trabalho.

O armazenamento dos materiais adquiridos, equipamentos e ferramentas pela CONTRATADA, assim como seu controle e guarda, serão de sua responsabilidade exclusiva.

7.5.3 Equipamentos de Proteção Individual (EPI)

Fornecer todos os equipamentos de proteção individual necessário e adequado ao desenvolvimento de cada tarefa nas diversas etapas da obra, conforme previsto na NR-06 e NR-18 da Portaria nº 3214 do Ministério do Trabalho e Emprego, bem como nos demais dispositivos de segurança.

7.5.4 PCMAT

O Programa de Condições e Meio Ambiente de Trabalho na indústria da Construção – PCMAT será de responsabilidade da CONTRATADA a elaboração e implementação do PCMAT nas obras com 20 (vinte) trabalhadores ou mais, contemplando os aspectos da NR-18 e demais dispositivos complementares de segurança.

O PCMAT deverá ser elaborado por Engenheiro de Segurança e executado por profissional legalmente habilitado na área de Segurança do Trabalho. O PCMAT deve ser mantido na obra, à disposição da Fiscalização e do órgão regional do Ministério do Trabalho e Emprego.

8. ESTRUTURA METÁLICA CONVENCIONAL

Foi elaborado um Projeto de Estrutura Metálica para fazer a cobertura de um veículo do cartório, no tamanho total de 15m², correspondente a uma vaga. A localização desta, se encontra também no projeto arquitetônico. Todas medidas, quantidades, espessuras e notas devem ser rigorosamente respeitadas.

9. COBERTURA

A cobertura apresenta um pequeno problema de vedação entre as telhas e a platibanda, necessitando de novos rufos. Incluiu-se na Planilha orçamentária um novo rufo para o local.

9.1 Telhas

É prevista a conservação do telhado atual para edificação existe, e o uso de telhas metálica para o estacionamento.

9.2 Fechamento Lateral

No fechamento lateral composto por chapas foram identificados a perda da pintura por causa da exposição as intempéries, recomendando-se refazer a pintura com tinta especializada para chapas metálicas, e verificar as vedações entre chapas, cobrindo com selante PU quaisquer imperfeições para melhor vedação.

10. ALVENARIAS E DIVISÓRIAS

10.1 Alvenaria de tijolo cerâmico

Foram identificadas patologias em diversos pontos internos e externos da edificação. Na área externa foram identificadas “fissuras mapeadas” na fachada, trincas e fissuras. Estas patologias serão descritas no memorial de Recuperação e Reforço Estrutural.

11. REVESTIMENTOS

11.1 Revestimentos de Pisos

12.1.1 Cerâmica interna

Os locais indicados em projeto, receberão novo revestimento em cerâmica borda bold, acabamento granilhado, com dimensões de 45x45 (quarenta e cinco) cm, de cor clara. Resistência à abrasão PEI 5 (cinco); assentadas através de argamassa industrializada ACIII. No assentamento a base deverá estar limpa de poeira, tintas, óleos, restos de massa, ou qualquer outra sujeira atrapalham a boa aderência da massa de assentamento. O rejunte deverá ser na cor cinza, junta de assentamento conforme especificação do fabricante. As peças cerâmicas serão de qualidade extra; portanto sem empenas, sem peças lascadas, sem diferenças dimensionais ou de espessura, sem manchas, sem defeitos de fabricação.

Deverá a CONTRATADA submeter antecipadamente à aquisição e colocação, para a FISCALIZAÇÃO, amostras da cerâmica pretendida para aceite e aprovação.

As peças serão cortadas com equipamentos apropriados, sem apresentar rachaduras nem emendas. As bordas de corte serão esmerilhadas de forma a serem conseguidas peças corretamente recortadas, com arestas perfeitas. Peças com falhas de corte, trincas, ou colocação que favoreçam juntas não uniformes, serão refugadas pela FISCALIZAÇÃO. Os rodapés serão em PVC e deverão possuir acabamento em 45°, evitando ângulos de 90° que acumulem sujeira.

11.1.2 Piso externo

Foram identificados em diversos pontos o acúmulo de musgo na pavimentação externa, sendo necessário a remoção de forma adequada. Também será necessário refazer a pintura de marcação das vagas de estacionamento na parte frontal do prédio. A mão de obra para o serviço foi cotada na Planilha orçamentária.

12. PINTURA

Os serviços de pintura deverão ser executados dentro da mais perfeita técnica. As superfícies a pintar serão cuidadosamente limpas e convenientemente preparadas para o tipo de pintura a que se destinam. Deverão ser tomadas precauções especiais no sentido de evitar salpicaduras de tinta em superfícies não destinadas à pintura, como vidros e ferragens de esquadrias.

12.1 Pintura Acrílica

Todas as paredes indicadas, internas/externas e tetos deverão ser pintados com tinta acrílica acetinada e semibrilho.

12.1.1 Pintura interna

Para as paredes internas, sobre as alvenarias com as superfícies perfeitamente limpas e secas e em tempo firme, aplicar 02 (duas) demãos de massa látex, após secagem da massa fazer o lixamento e aplicar 01 (uma) demão de selador acrílico; após a secagem e sobre este aplicar no mínimo 02 (duas) demãos de tinta acrílica acetinada de 1ª (primeira) linha, internamente nas cores indicadas em projeto (cor branco). As superfícies deverão ser perfeitamente cobertas com as pigmentações aguardando-se a total secagem das demãos para aplicação da subsequente.

12.1.2 Pintura externa

Primeiramente será necessário fazer a limpeza das superfícies com a retirada do mofo, e na sequência, com as superfícies perfeitamente secas e em tempo firme aplicar o selador acrílico; após secagem aplicar 01 (uma) demão de textura acrílica; após a secagem da textura aplicar 02 (duas) demãos de tinta acrílica semibrilho.

13. ESQUADRIAS E ABERTURAS

13.1 Janelas

Encontram-se em bom estado de conservação.

13.1.2 Películas adesivas de proteção solar

Foi solicitada a instalação de películas adesivas de proteção solar, na cor preta, a fim de aumentar a proteção do sol nas áreas internas da edificação. A quantidade está especificada na Planilha Orçamentária.

13.2 Portas

Foram identificados defeitos nas maçanetas e fechaduras, nas portas dos banheiros da recepção e banheiros internos, com a necessidade de substituição do kit maçaneta e fechadura. E também a instalação de uma vedação na porta do depósito de urnas, a fim de impedir a entrada de água em dias mais chuvosos. A quantidade está especificada na Planilha Orçamentária.

14. INSTALAÇÕES HIDROSSANITÁRIAS E PLUVIAIS

14.1 Instalações hidráulicas

As instalações existentes no local possuem um bom funcionamento conforme levantamento feito em fevereiro de 2023. Foram identificadas apenas louças e torneiras metálicas com mal funcionamento nos banheiros da recepção, que serão trocadas. Os itens se encontram na Planilha orçamentária.

15. PROJETO DE RECUPERAÇÃO ESTRUTURAL

Após o laudo estrutural feito no cartório, foi visto que será necessária a recuperação de algumas estruturas, como as citadas no item 11.1.

16. INSTALAÇÕES ELÉTRICAS, LÓGICAS E DE TELEFONE

A execução das Instalações Elétricas, de lógica e de telefone, deverá seguir rigorosamente o projeto, e seus memoriais específicos, no que se refere às posições de caixas, tomadas, interruptores, terminais e conduítes, e dimensionamento com respeito às fiações, disjuntores, dispositivos de comando e controle, motores e dispositivos de sinalização. Todos os materiais, equipamentos, etc., que sejam necessários ao perfeito funcionamento das instalações elétricas da edificação serão de primeira qualidade.

17. ACESSIBILIDADE

O projeto executivo de arquitetura também prevê maior acessibilidade cumprindo a demanda de instalar novo piso tátil na entrada do cartório.

18. LIMPEZA GERAL PÁTIO E CALÇADAS

No exterior da edificação deverá ser realizada a limpeza do piso, removendo completamente a vegetação gramínea e o limo, bem como, a limpeza da área não pavimentada.

19. LIMPEZA GERAL E FINALIZAÇÕES

19.1. Limpeza

A obra deverá ser mantida limpa, sendo feita limpeza diária e bota-fora semanal de entulhos, detritos, lixos e demais sobras geradas pela obra e da equipe técnica da CONTRATADA; quando for o caso.

A obra será entregue em perfeito estado de limpeza e conservação. Deverão apresentar funcionamento perfeito todas as suas instalações, equipamentos e aparelhos, com as instalações definitivamente ligadas às redes (águas esgoto, águas pluviais, água combate a incêndio, etc.).

Serão lavados convenientemente e de acordo com as especificações, os pisos de cerâmica, estruturas, esquadrias, bem como aparelhos sanitários, vidros, ferragens e metais, devendo ser removidos quaisquer vestígios de tinta, sujeiras, manchas e argamassas.

Durante o desenvolvimento da obra, será obrigatória a proteção dos pisos cerâmicos recém-concluídos, com estopa/gesso/papelão, nos casos em que a duração da obra ou a passagem obrigatória de operários assim o exigirem.

As cerâmicas serão inicialmente limpas com pano seco; salpicos de argamassa e tintas serão removidos com esponja de aço fina; lavagem final com água em abundância.

Os pisos cimentados serão lavados com solução de ácido muriático (1:6); salpicos e aderências serão removidos com espátula e palha de aço, procedendo-se finalmente a lavagem com água.

Os aparelhos sanitários serão limpos com esponja de aço, sabão e água. Os metais deverão ser limpos com removedor. Não aplicar ácido muriático. Para a recuperação do brilho deverão ser polidos à flanela.

As ferragens de esquadrias, com acabamento cromado, serão limpas com removedor adequado, polindo-se finalmente com flanela seca.

As superfícies em granito deverão ser limpas com água e sabão em pó.

A limpeza de machas e respingos de tinta dos vidros e espelhos deverá ser feita com removedor adequado e esponja de palha de aço fina, sem danos às esquadrias e aos vidros.

19.2. Desmontagem das Instalações Provisórias

Serão executados todos os trabalhos necessários às desmontagens de instalações provisórias que foram utilizadas na obra, como desmontagem das torres e andaimes, desmontagem de tapumes, barracões, depósitos e alojamentos; todos os materiais e equipamentos, assim como peças remanescentes e sobras utilizáveis de materiais, ferramentas e acessórios e eventuais ocupantes; às suas expensas.

As instalações provisórias de luz e força, assim como telefone e sanitários da obra serão desmontadas e removidas. Será providenciada a arrumação do material passível de posterior utilização, procedendo-se ao empilhamento de tábuas, convenientemente despregadas e livres de ferragens, classificação de tubulações remanescentes, assim como da disposição, em local adequado, para remoção de todas as ferramentas e equipamentos auxiliares.

19.3 Tratamento final.

Após a conclusão da limpeza interna e externa das obras e serviços, deverão ser aplicados produtos para conservação e embelezamento dos pisos, das esquadrias, dos vidros, etc.

20. RECEBIMENTOS DAS OBRAS E SERVIÇOS

O recebimento das obras e serviços em geral deverá estar de acordo com a NBR-5675; destacando-se, contudo, que ocorrerão as seguintes etapas:

20.1 Recebimento Provisório

Concluídas todas as obras e serviços, objetos desta licitação, se estiverem em perfeitas condições atestadas pela FISCALIZAÇÃO e após efetuados todos os testes e ensaios necessários, bem como recebida toda a documentação exigida neste memorial e nos demais documentos contratuais, serão recebidos provisoriamente por esta através de Termo de Recebimento Provisório Parcial, acompanhado de a última medição.

Decorridos 15 (quinze dias) corridos a contar da data do requerimento da Contratada, as obras e os serviços serão recebidos provisoriamente pela Fiscalização, que lavrará “Termo de Recebimento Provisório”, assinado pelas partes; sendo o documento hábil para liberação da garantia complementar de edital.

A Contratada fica obrigada a manter as obras e os serviços por sua conta e risco, até a lavratura do “Termo de Recebimento Definitivo”, em perfeitas condições de conservação e funcionamento.

20.2 Recebimento Definitivo

O recebimento definitivo está condicionado ao fato das obras e suas instalações estarem completas e em condições plenas de funcionalidade, acompanhadas de todas licenças necessárias, devidamente aprovadas pelos órgãos competentes, habite-se, certidão negativa de débitos, as plantas de “As Built”, especificações de todos os materiais e equipamentos empregados nas instalações complementares, bem assim dos termos de garantia e manuais de funcionamento de todo o sistema que comporá a obra.

Decorridos o prazo de 90 (noventa) dias após a lavratura do “Termo de Recebimento Provisório”, se os serviços de correção das anormalidades por ventura verificadas forem executados e aceitos pela Fiscalização, e comprovado o pagamento da contribuição devida a Previdência Social relativa ao período de execução das obras e dos serviços, será lavrado o “Termo de Recebimento Definitivo”.

Aceitas as obras e os serviços, a responsabilidade da CONTRATADA pela qualidade, correção e segurança dos trabalhos, subsiste na forma da Lei.

Desde o recebimento provisório, a CONTRATANTE entrará de posse plena das obras e serviços, podendo utilizá-los. Este fato será levado em consideração quando do recebimento definitivo, para os defeitos de origem da utilização normal do edifício.

A assinatura do Termo de Recebimento Definitivo indica que o objeto recebido está conforme o Contrato, permanecendo a Contratada responsável pela solidez e segurança da obra nos termos da legislação Civil, Profissional e Penal aplicáveis, não sendo a presença da CONTRATANTE, motivo para diminuição da responsabilidade da Contratada.

21. INFORMAÇÕES PARA UTILIZAÇÃO

21.1 Manuais de garantia dos fabricantes

Com a finalidade de usufruir dos prazos de garantia, conferidos pelos fabricantes de equipamentos e produtos industrializados adquiridos e instalados, a CONTRATADA deverá

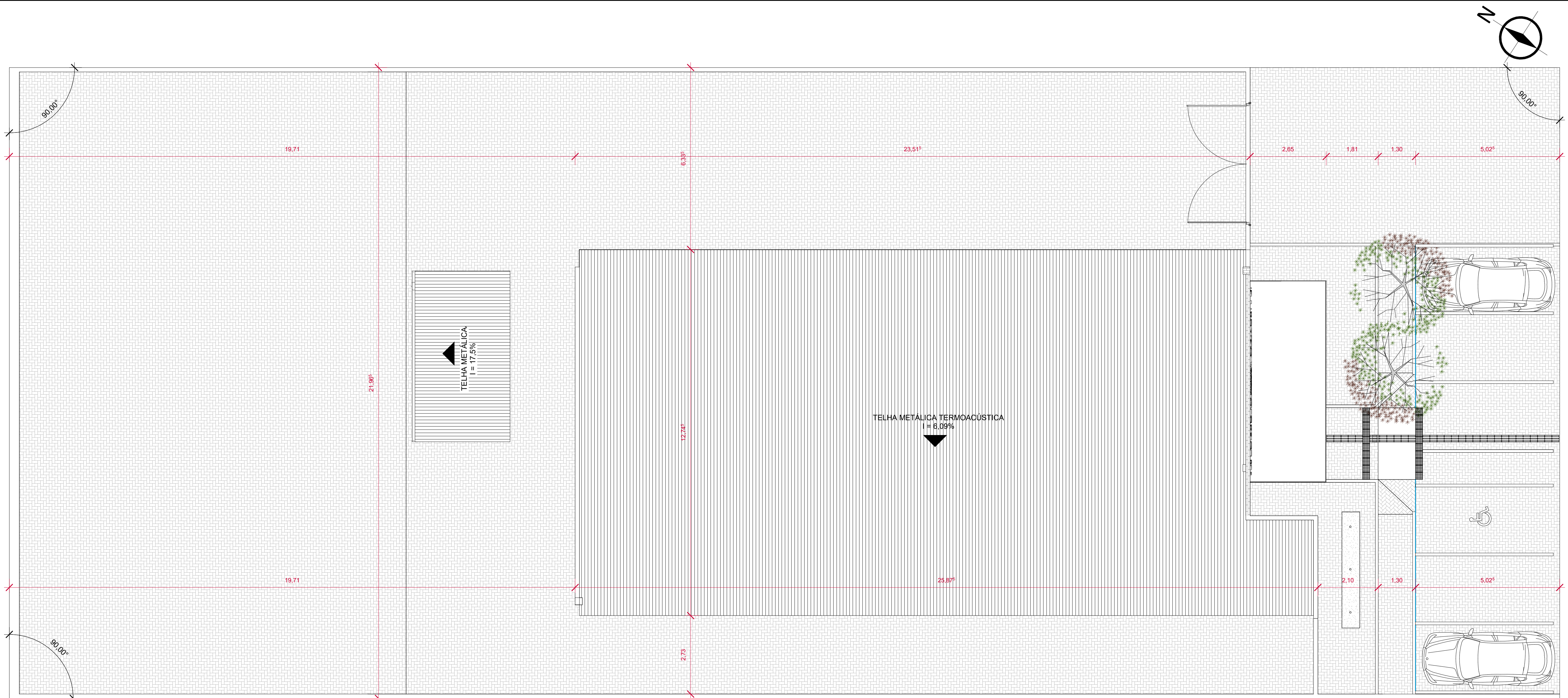
entregar à CONTRATANTE ao término dos trabalhos, todos os manuais de uso; os certificados de garantia e as notas fiscais de compra correspondentes, entre os quais:

Válvulas de descarga;

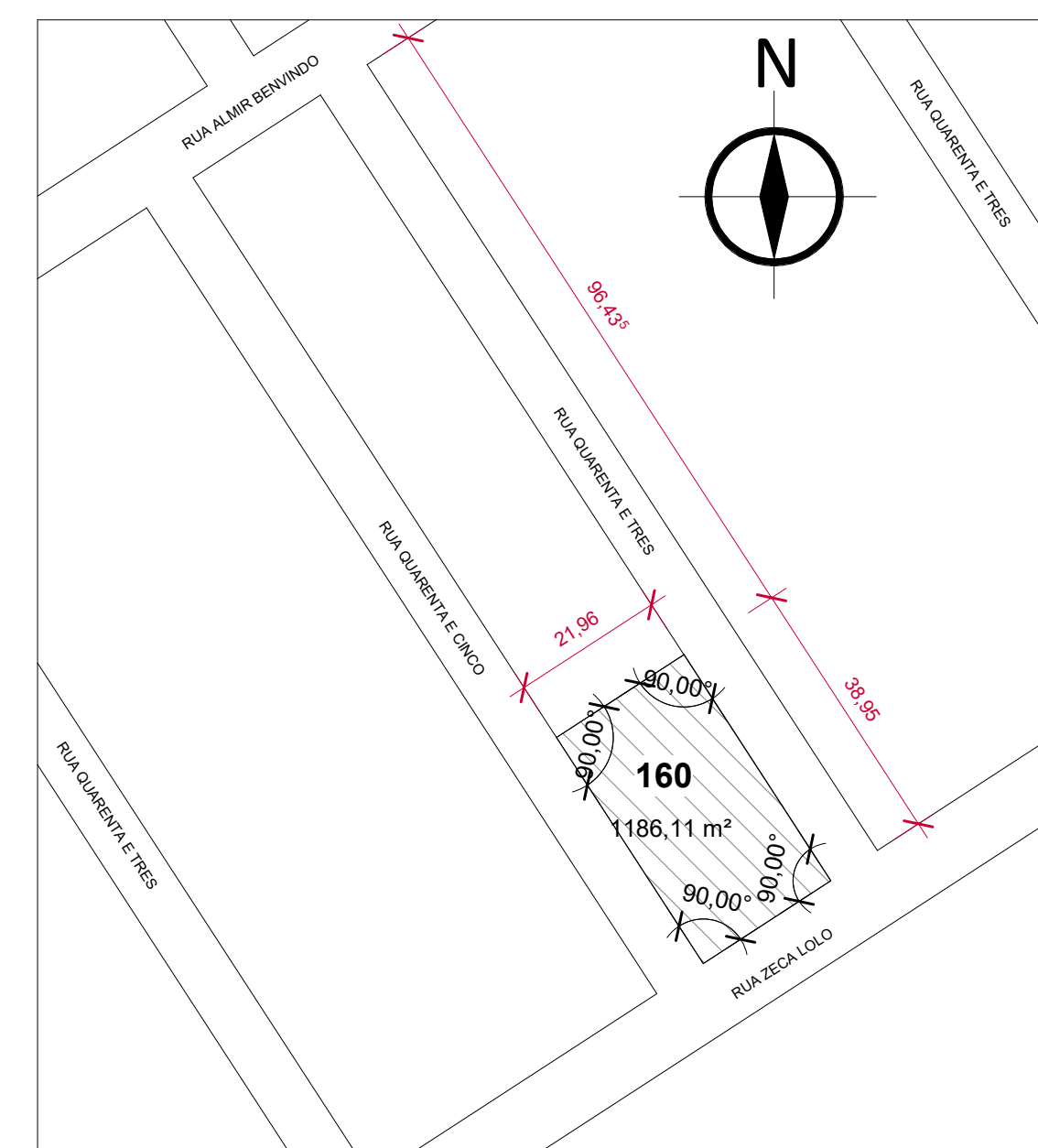
- Torneiras e registros hidrossanitários;
- Fechaduras.

Pelotas/RS, 17/05/2023.

Cleide Adriane Fiss
GV ENGENHARIA & ARQUITETURA
Arquiteta e Urbanista – CAU: A277189-6




1 PLANTA DE LOCALIZAÇÃO E COBERTURA
1 : 75



2 PLANTA DE SITUAÇÃO
1 : 1000

QUADRO DE ÁREAS	
Área do terreno:	1186,11m²
Área construída:	293,81m²
Taxa de ocupação:	24,77%
Altura da edificação:	5,83m

GV ENGENHARIA & ARQUITETURA
(53) 3030-1081 | RUA JOÃO JACOB BAINY, 752A - PELOTAS/RS

**GV**
ENGENHARIA & ARQUITETURA

CARTÓRIO ELEITORAL 14ª ZE DO PIAUÍ
PROJETO EXECUTIVO ARQUITETÔNICO

ENDEREÇO

Rua Zeca Loló nº 160, Bairro Malvinas - Uruçul/PI

CONTEÚDO

Planta Baixa, Cortes, Fachadas e Vistas

PROPRIETÁRIO

TRIBUNAL REGIONAL ELEITORAL DO PIAUÍ

RESPONSÁVEL TÉCNICO

Arquiteta e Urbanista Cleide Adriane Fiss
CAU: A277189-6

PRANCHA
PE - 01

DATA
ABRIL DE 2023

ESCALA
INDICADA

COLABORADOR
Arq. Maria Laura Ramos



1 PLANTA BAIXA TÉRREO
1 : 75

TABELA DE JANELAS				
ITEM	LARGURA	ALTURA	PEITORIL	QUANTIDADE
100X60	1,00	0,60	1,50	4
100X120	1,00	1,20	0,95	1
110X120	1,10	1,20	0,90	1
150x120	1,50	1,20	0,95	10
Grand total: 16				16

TABELA DE PORTAS			
ITEM	ALTURA	LARGURA	QUANTIDADE
60X210	2,10	0,60	3
80X210	2,10	0,80	6
90X210	2,10	0,90	2
100X210	2,10	1,00	2
120X210	2,10	1,20	1
160X210	2,10	1,60	2
420X200	2,00	4,20	1
Grand total: 17			17

GV ENGENHARIA & ARQUITETURA

(53) 3030-1081 | RUA JOÃO JACOB BAINY, 752A - PELOTAS/RS

CARTÓRIO ELEITORAL 14ª ZE DO PIAUÍ

PROJETO EXECUTIVO ARQUITETÔNICO

ENDEREÇO

Rua Zeca Loló nº 160, Bairro Malvinas - Uruçul/PI

CONTEÚDO

Planta Baixa, Cortes, Fachadas e Vistas

PROPRIETÁRIO

TRIBUNAL REGIONAL ELEITORAL DO PIAUÍ

RESPONSÁVEL TÉCNICO

Arquiteta e Urbanista Cleide Adriane Fiss
CAU: A277189-6

PRANCHA

PE - 02

DATA

ABRIL DE 2023

ESCALA

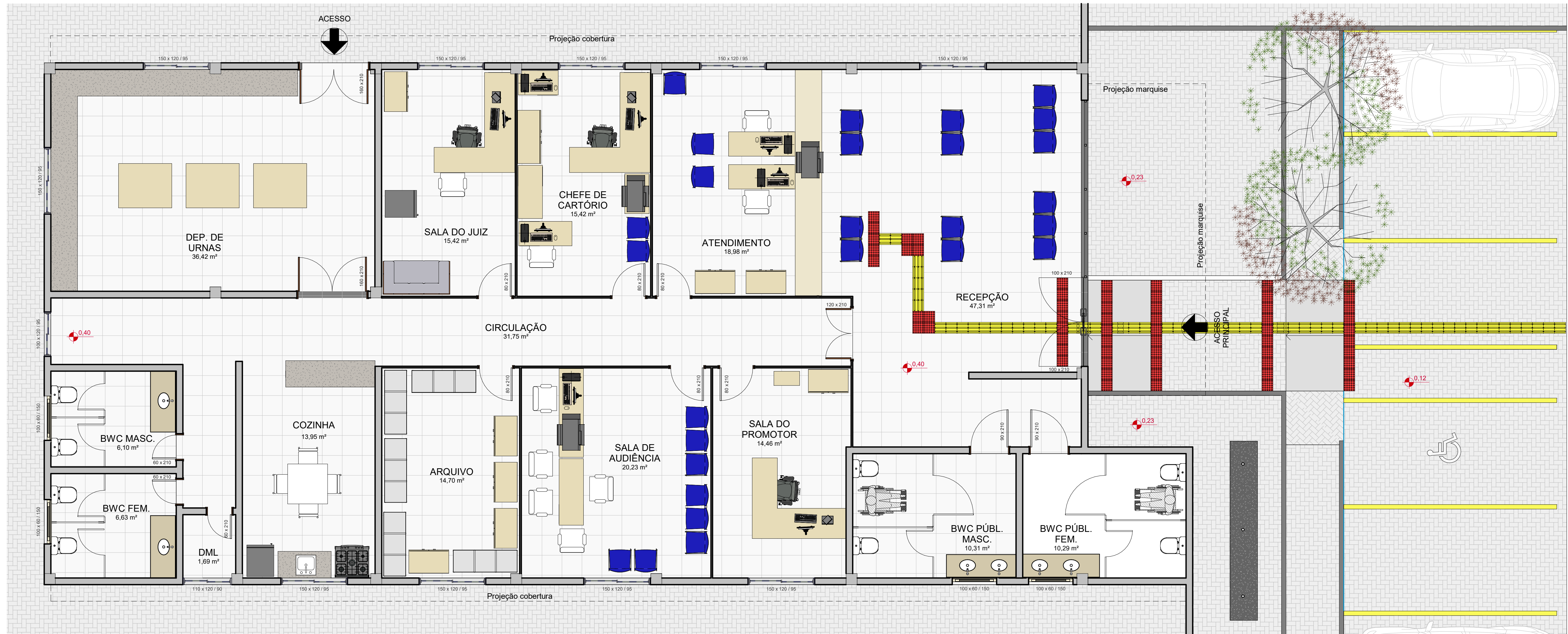
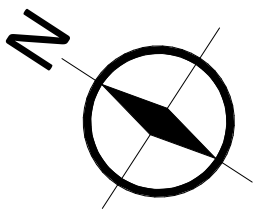
INDICADA

COLABORADOR

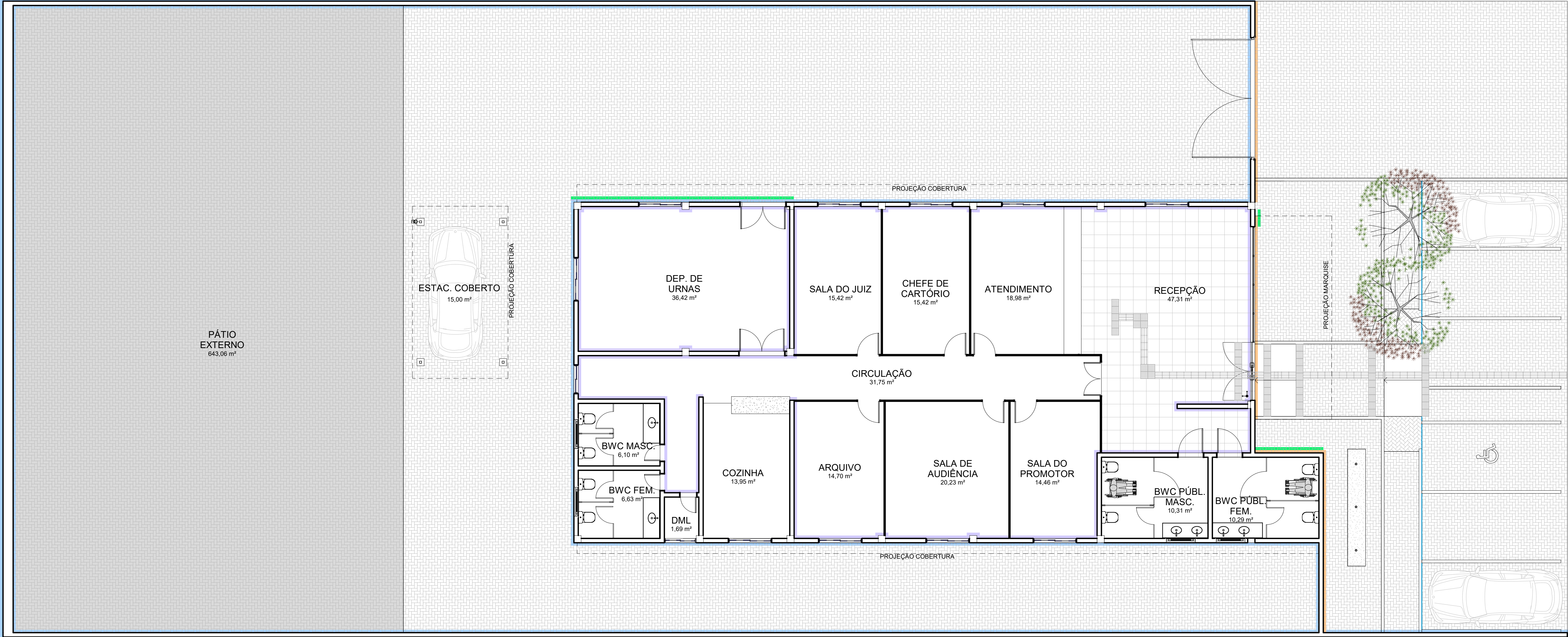
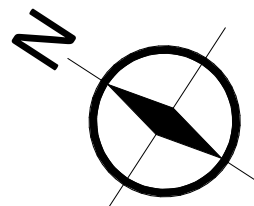
Arq. Maria Laura Ramos



LABORADOR
q. Maria Laura Ramos



1 PLANTA BAIXA MOBILIADA
1 : 50



1 REVESTIMENTOS PISOS E PAREDES

1 : 75

REVESTIMENTO PISOS E PAREDES

	Tinta acrílica branca, acetinada
	Tinta acrílica branca, semibrilho
	Tinta acrílica cromo suave, semibrilho
	Textura acrílica branca
	Piso intertravado retangular
	Piso cerâmico Tróia 45x45 cm

QUANTITATIVOS DE MATERIAIS

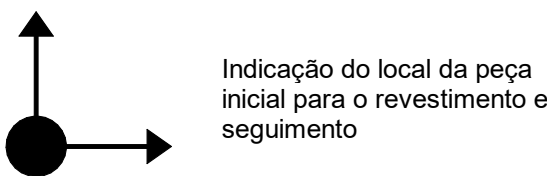
REVESTIMENTOS DE PAREDE E FORRO/LAJE

Tinta acrílica exterior Acabamento: semibrilho Cor: branca Marca: Coral Quantidade: 792,0m² + 10%	Tinta acrílica exterior Acabamento: semibrilho Cor: cromo suave Marca: Coral Quantidade: 71,0m² + 10%	Tinta acrílica interior Acabamento: acetinado Cor: branca Marca: Coral Quantidade: 335,0m² + 10%	Textura acrílica exterior Cor: branca Marca: Coral Quantidade: 9,0m² + 10%

REVESTIMENTO DE PISO

Piso Cerâmico Rústico Tróia Borda: Bold Dimensões: 45x45 cm Cor: branca Marca sugerida: Formigres Acabamento: Granilhado Junta de Assentamento: 5mm Rejunte: Cinza Área total: 48,0 m² + 10%	Rodapé de poliestireno Cor: branca Altura: 70mm Marca: Santa Luzia Cód.: 20013 - 446 RP/BR Quantidade: 18,0 m + 10%	Piso Intertravado retangular pré-moldado Dimensões: 10x20x6cm Área total: 293,0 m² + 10%

LEGENDA:



SANITÁRIOS



Bacia sanitária com caixa acoplada e assento, sem furo frontal
Local: BWC Masc. Público
Cor: Branca
Quantidade: 04 unidades

FERRAGENS ESQUADRIAS



Kit completo fechadura para banheiro, chave tipo tranqueta
Cor: Cromado
Local: banheiros internos
Quantidade: 02 unidades

METAIS



Kit completo fechadura com chave padrão externa
Cor: Cromado
Local: banheiros recepção e DML
Quantidade: 03 unidades

METAIS



Torneira Automática para Banheiro/Lavabo
Bica Alta
Cor: Cromada
Local: banheiros internos e banheiros recepção
Quantidade: 04 un

METAIS



Torneira PCD Automática com Alavanca
Bica Baixa
Cor: cromada
Local: banheiros PCD recepção
Quantidade: 02 un

NOTA:

- A textura acrílica deverá ser aplicada somente nos locais onde foram realizados reparos estruturais, conforme está previsto no projeto de recuperação estrutural.

GV ENGENHARIA & ARQUITETURA

(53) 3030-1081 | RUA JOÃO JACOB BAINY, 752A - PELOTAS/RS

CARTÓRIO ELEITORAL 14ª ZE DO PIAUÍ

PROJETO EXECUTIVO ARQUITETÔNICO

ENDEREÇO Rua Zeca Loló nº 160, Bairro Malvinas - Uruçuí/PI

CONTEÚDO Planta Baixa, Cortes, Fachadas e Vistas

PROPRIETÁRIO TRIBUNAL REGIONAL ELEITORAL DO PIAUÍ

RESPONSÁVEL TÉCNICO Arquiteta e Urbanista Cleide Adriane Fiss
CAU: A277189-6



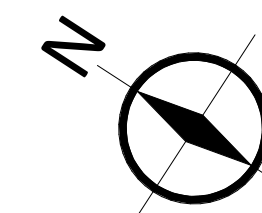
PRANCHA
PE - 05

DATA
ABRIL DE 2023

ESCALA
INDICADA

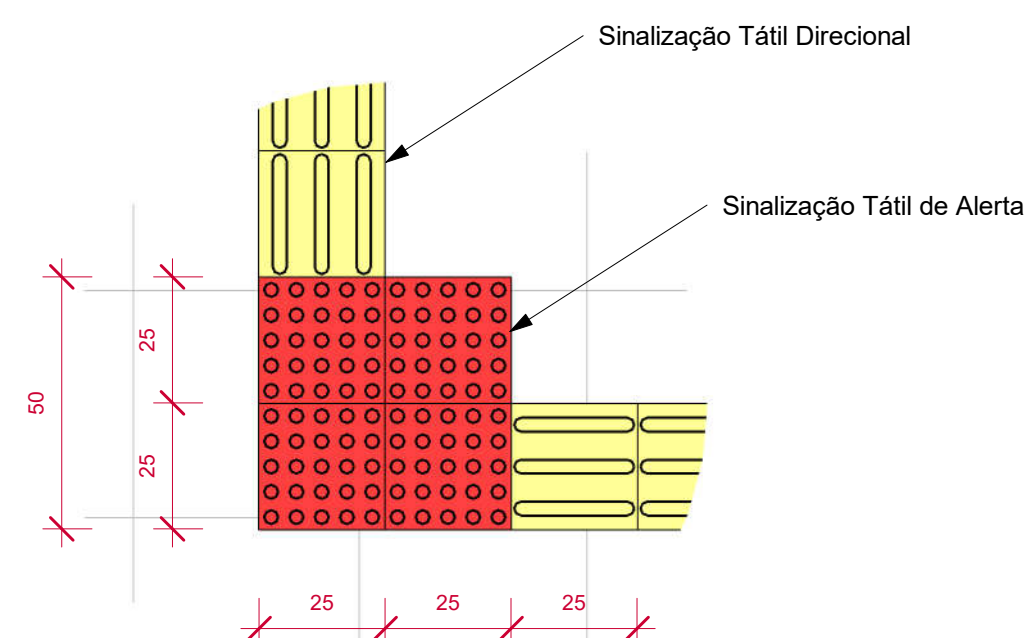
COLABORADOR
Arq. Maria Laura Ramos

02/06/2023 15:06:22




1 ACESSIBILIDADE

1 : 50



QUANTITATIVOS DE MATERIAIS



Piso tátil de alerta
Composição: PVC flexível
Cor: vermelha
Dimensões: 25x25cm (L x L)
Espessura: 5mm
quantidade= 3,90 m²



Piso tátil direcional
Composição: PVC flexível
Cor: amarela
Dimensões: 25x25cm (L x L)
Espessura: 5mm
Quantidade: 3,7 m²



Adesivo de contato para fixação
de piso tátil
Composição: Solvente
Embalagens: 2,8Kg
Tipo de cola: monocomponente
Quantidade: 01 un

NOTA:

- Para a instalação do piso podotátil devem ser seguidas todas as recomendações da NBR 9050 e da NBR 16537.
- Nas áreas internas o piso tátil deve ser fixado com adesivo de contato e nas áreas externas deve ser fixado com cimento ou argamassa.

2 MUDANÇA DE DIREÇÃO ENTRE 90° E 150°

1 : 15

GV ENGENHARIA & ARQUITETURA

(53) 3030-1081 | RUA JOÃO JACOB BAINY, 752A - PELOTAS/RS

CARTÓRIO ELEITORAL 14º ZE DO PIAUÍ

PROJETO EXECUTIVO ARQUITETÔNICO

ENDEREÇO Rua Zeca Loio nº 160, Bairro Malvinas - Uruçul/Pt

CONTEÚDO Planta Baixa, Cortes, Fachadas e Vistas

PROPRIETÁRIO

TRIBUNAL REGIONAL ELEITORAL DO PIAUÍ

RESPONSÁVEL
TÉCNICO

Arquiteta e Urbanista Cleide Adriane Fiss
CAU: A277189-6



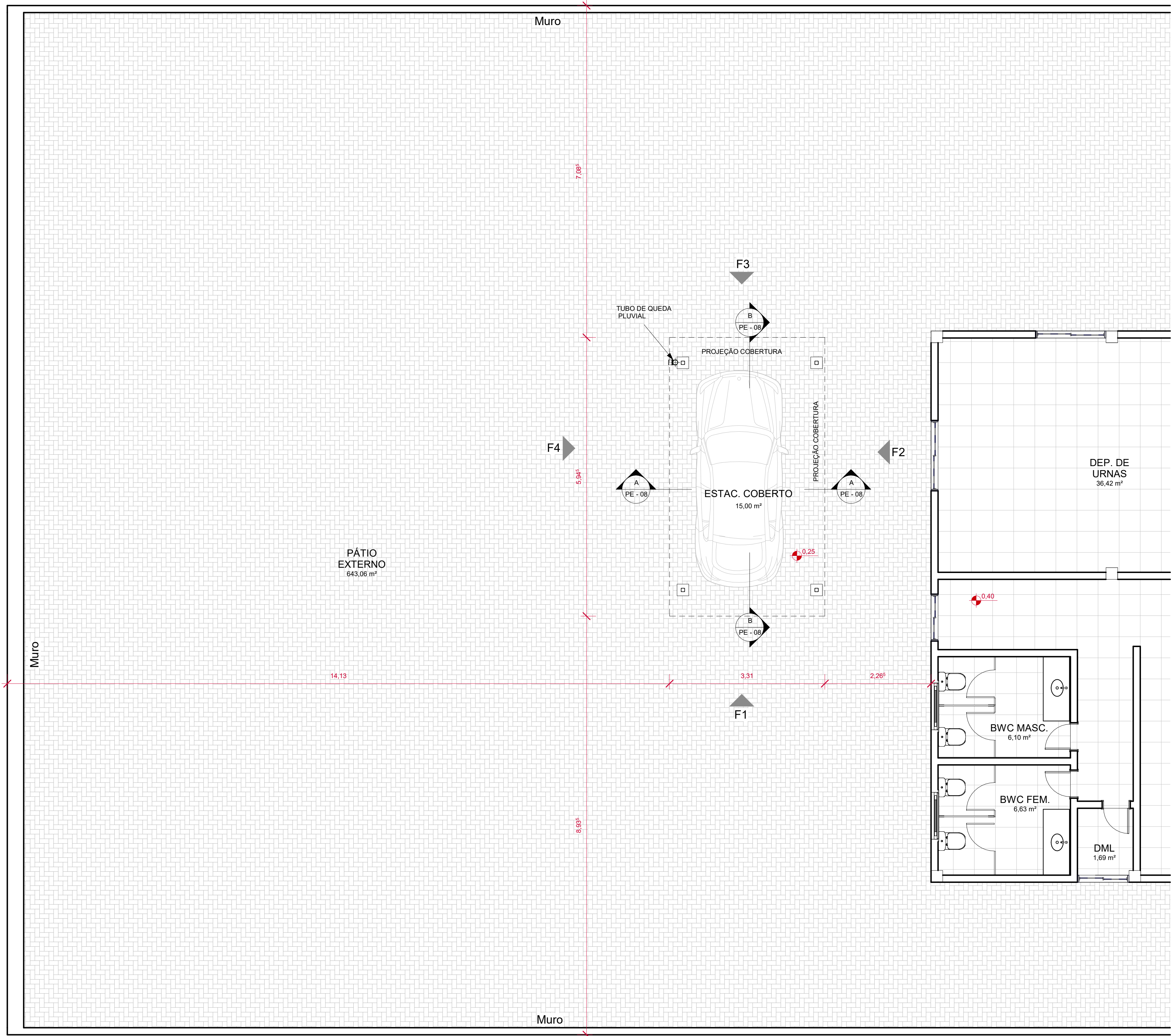
PRANCHA
PE - 06

DATA
ABRIL DE 2023

ESCALA
INDICADA

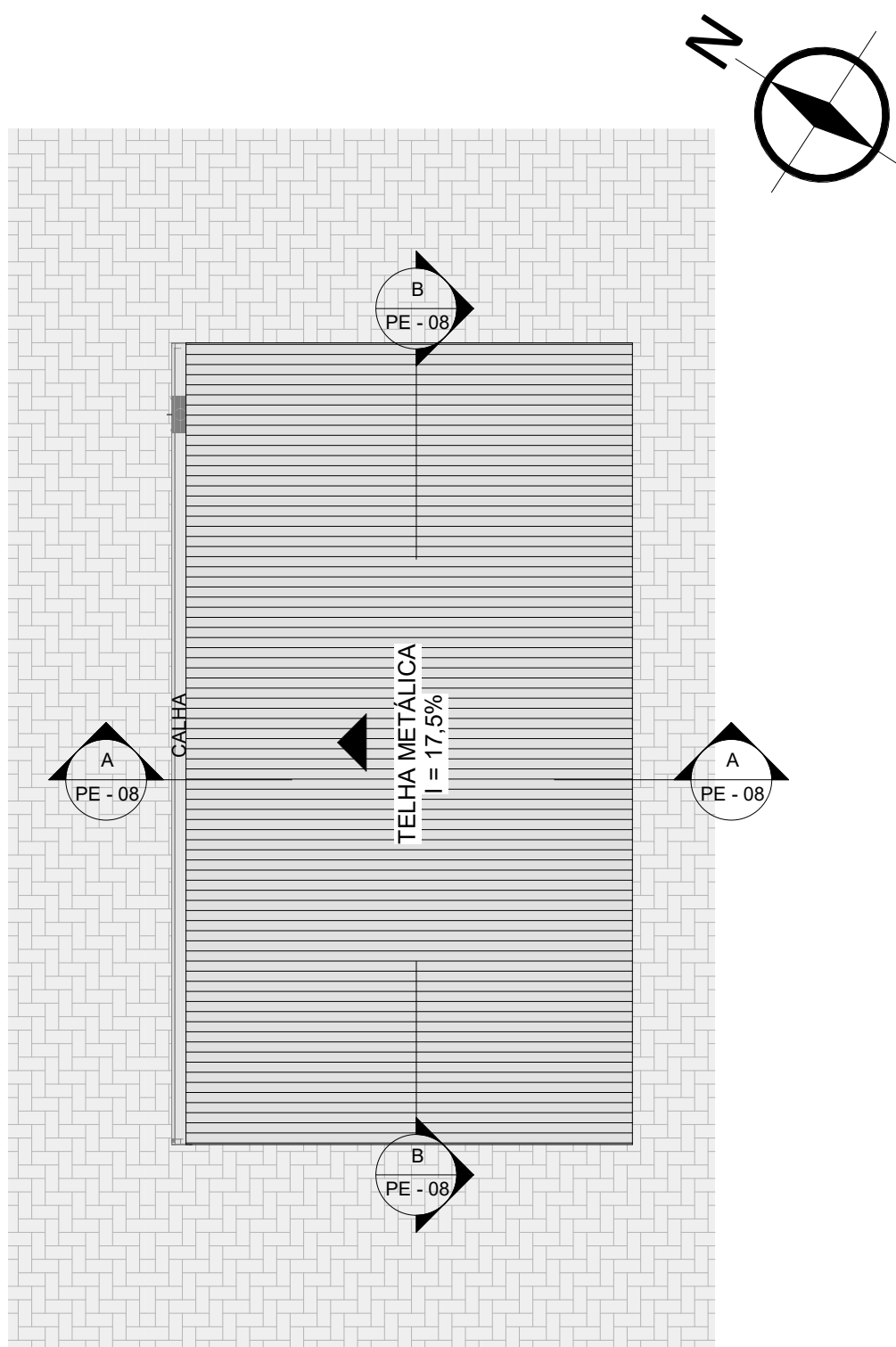
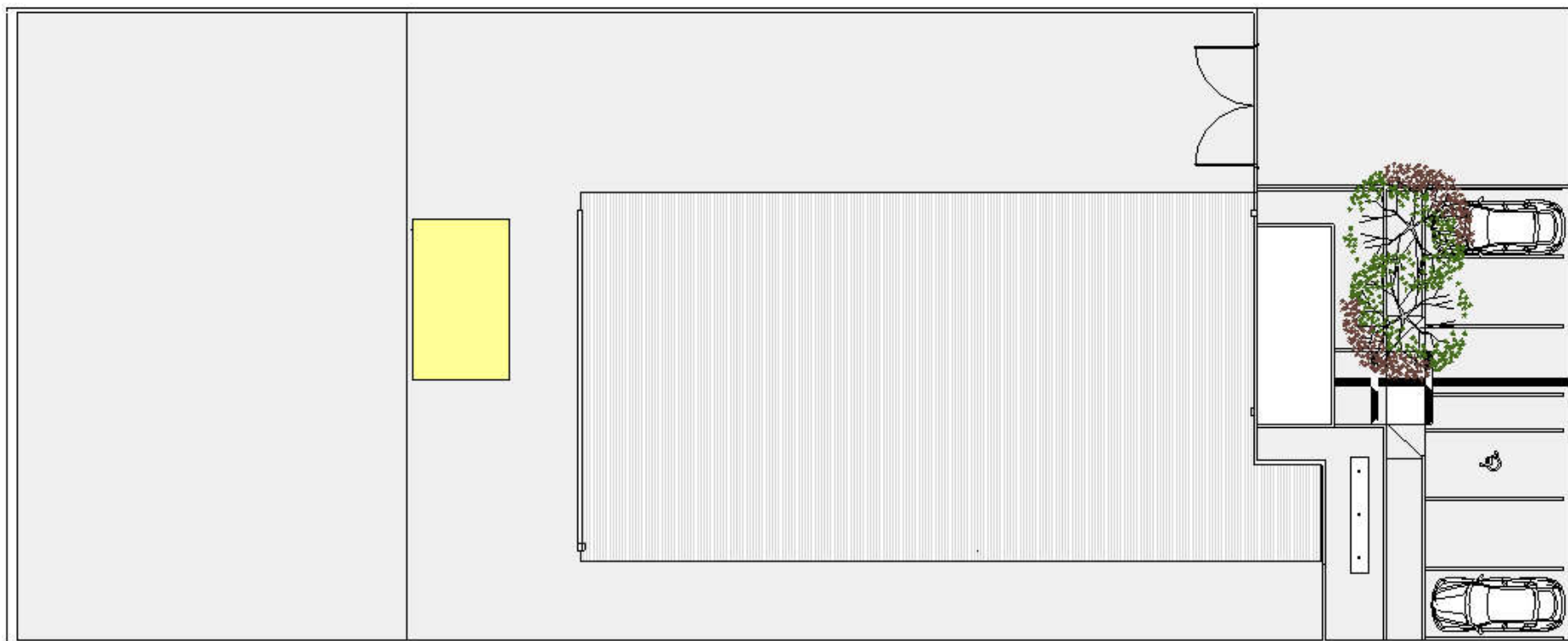
COLABORADOR
Arq. Maria Laura Ramos

05/04/2023 08:39:38



1 PLANTA BAIXA - ESTACIONAMENTO COBERTO
1 : 50

REGIÃO DA PLANTA



2 PLANTA DE COBERTURA ESTACIONAMENTO
1 : 50

GV ENGENHARIA & ARQUITETURA

(53) 3030-1081 | RUA JOÃO JACOB BAINY, 752A - PELOTAS/RS

CARTÓRIO ELEITORAL 14ª ZE DO PIAUÍ

PROJETO EXECUTIVO ARQUITETÔNICO

ENDEREÇO Rua Zeca Loló nº 160, Bairro Malvinas - Uruçuí/PI

CONTEÚDO Planta Baixa, Cortes, Fachadas e Vistas

PROPRIETÁRIO TRIBUNAL REGIONAL ELEITORAL DO PIAUÍ

RESPONSÁVEL TÉCNICO Arquiteta e Urbanista Cleide Adriane Fiss
CAU: A277189-6

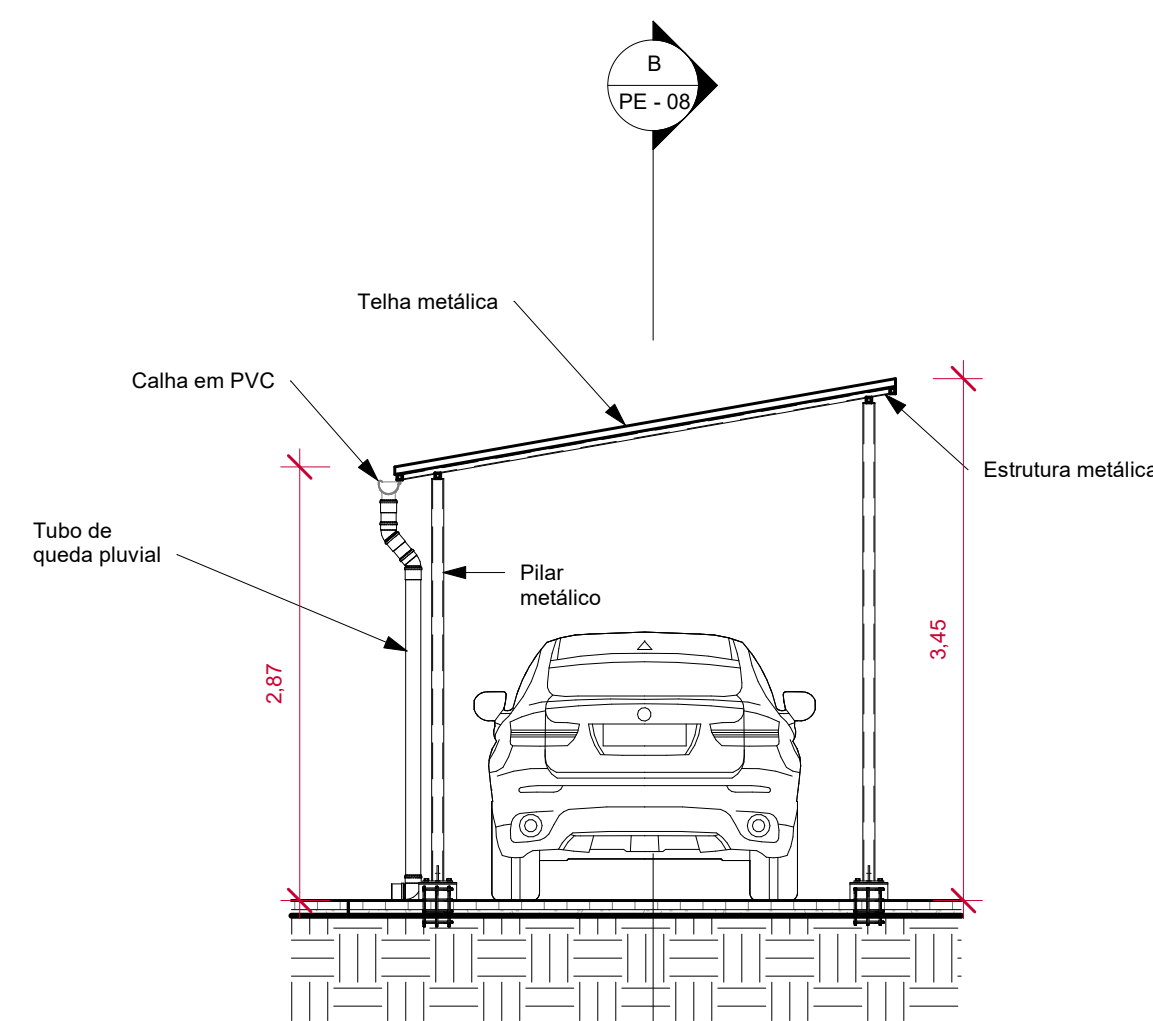


PRANCHA
PE - 07

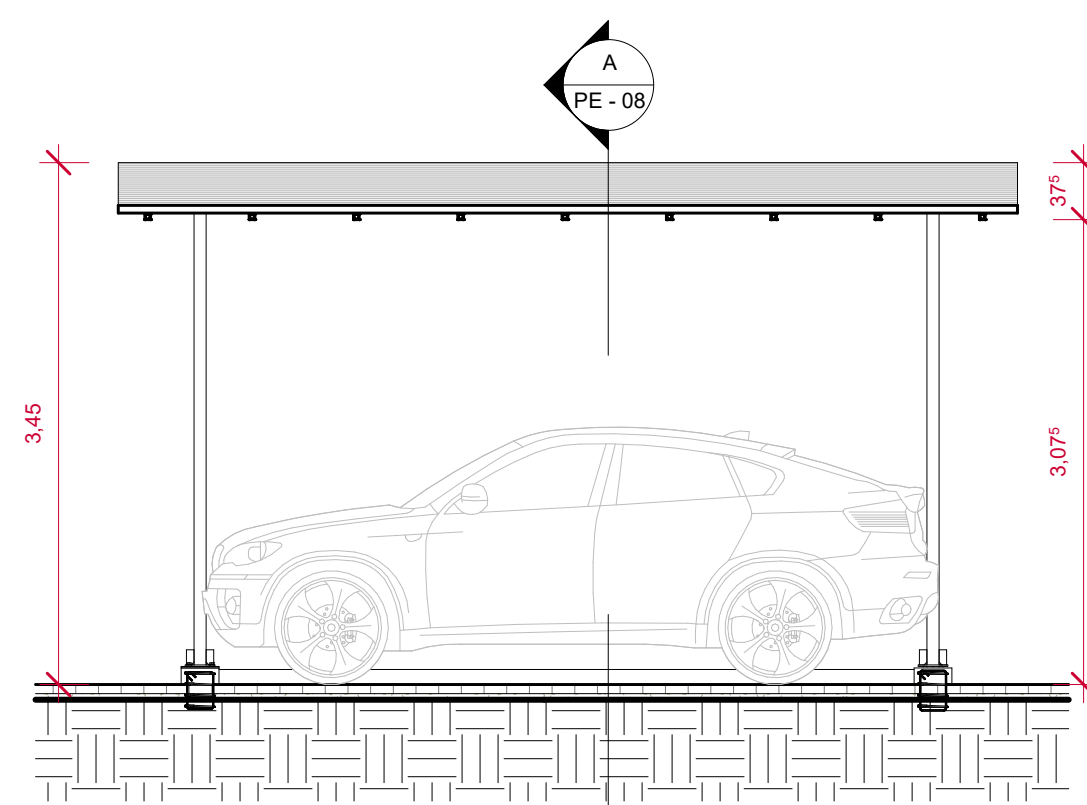
DATA
ABRIL DE 2023

ESCALA
INDICADA

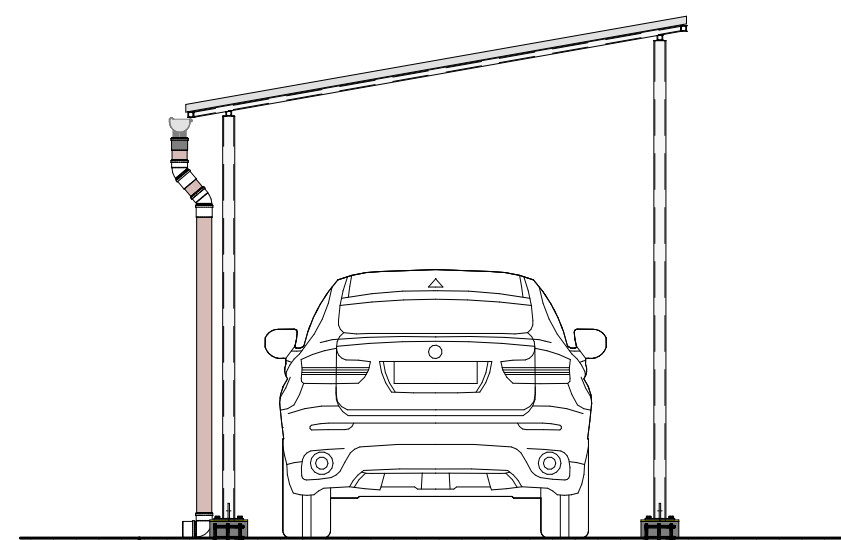
COLABORADOR
Arq. Maria Laura Ramos



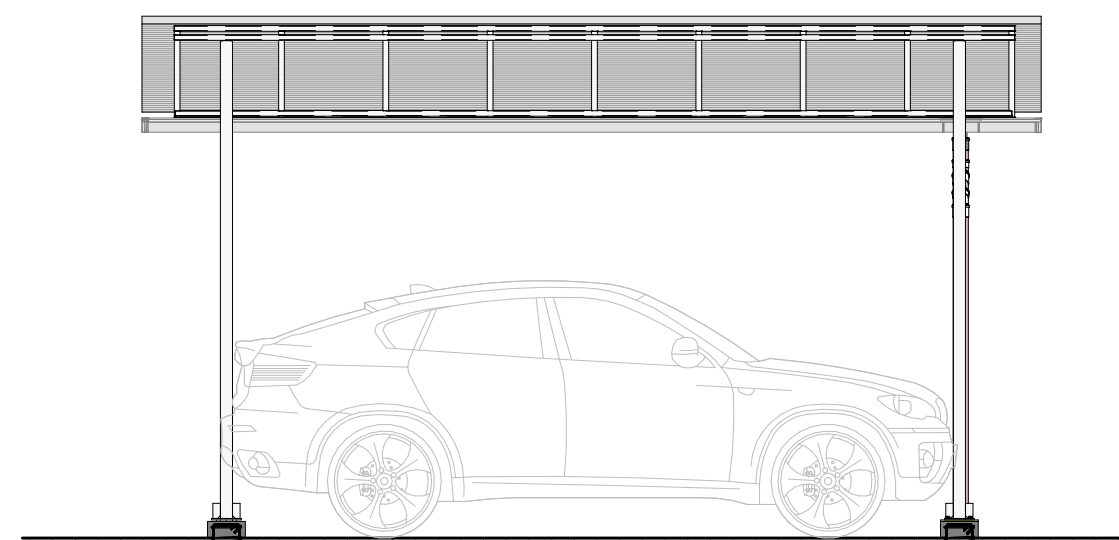
A CORTE C
1 : 50




B CORTE D
1 : 50



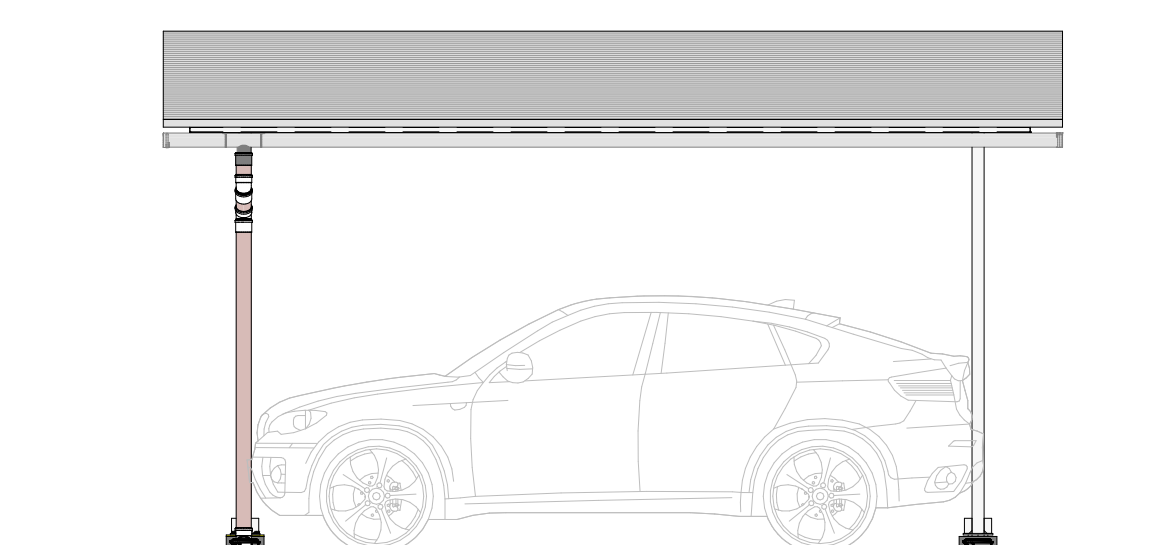
1 F1 - FACHADA 01
1 : 50



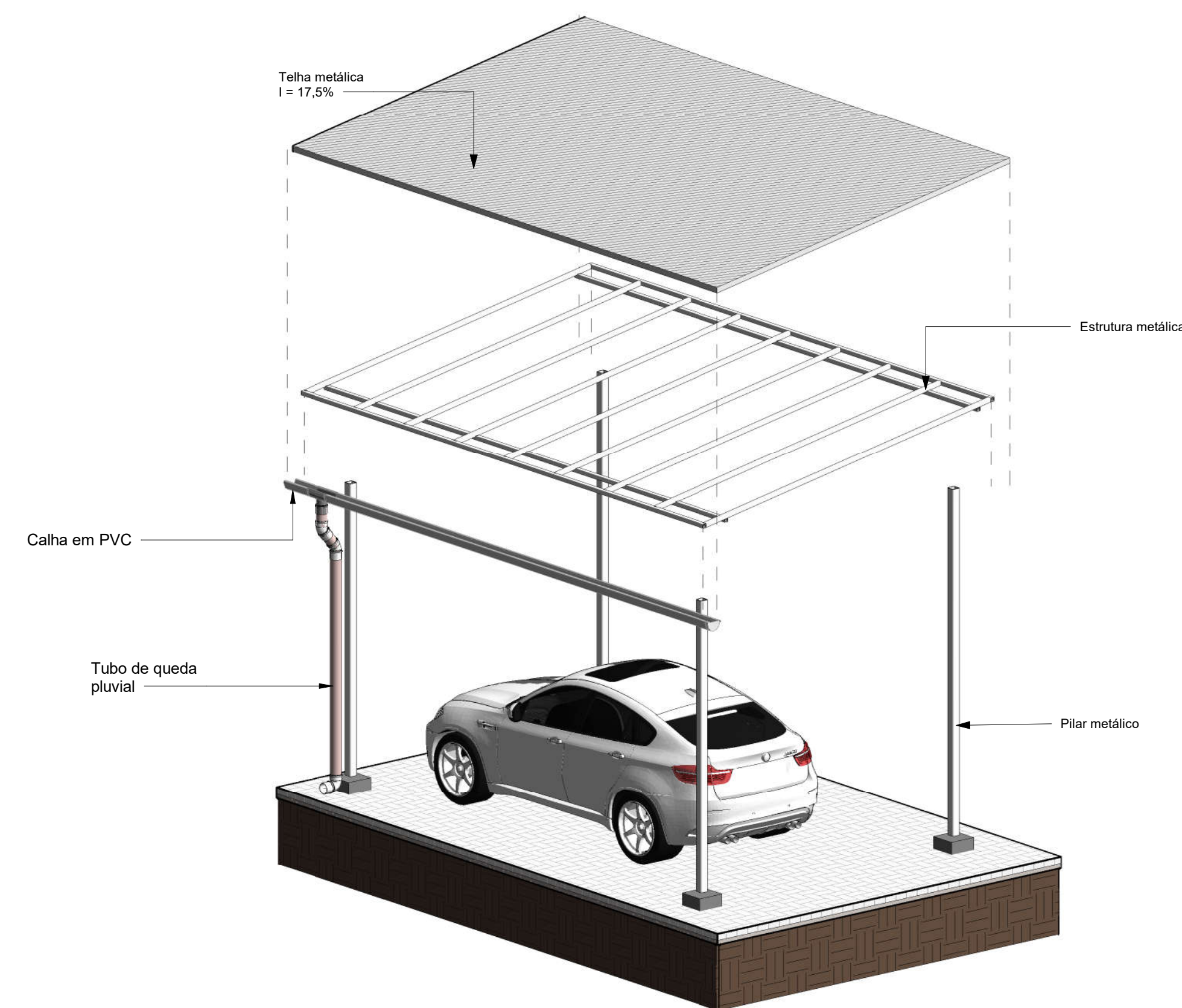
2 F2 - FACHADA 02
1 : 50



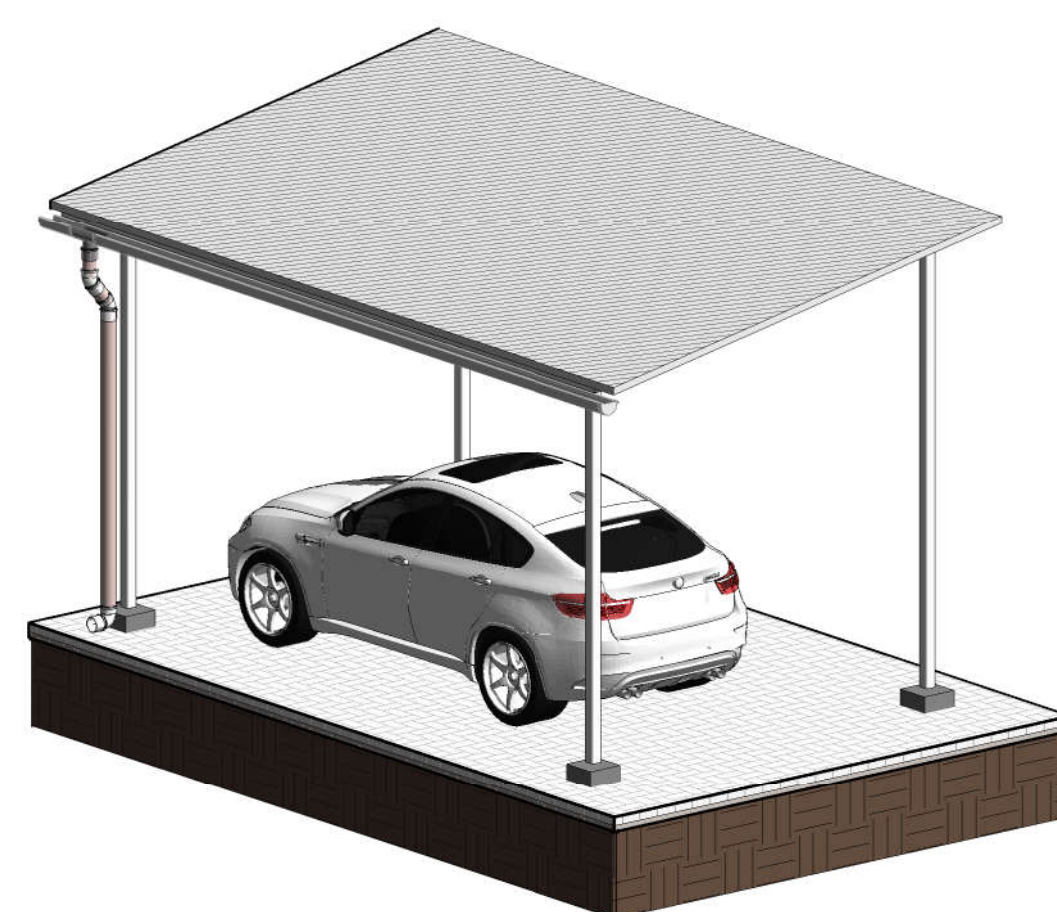
3 F3 - FACHADA 03
1 : 50



4 F4 - FACHADA 04
1 : 50



6 ESQUEMA ESTRUTURAL
1 : 40



5 VISTA ISOMÉTRICA - ESTACIONAMENTO
1 : 50

GV ENGENHARIA & ARQUITETURA

(53) 3030-1081 | RUA JOÃO JACOB BAINY, 752A - PELOTAS/RS

CARTÓRIO ELEITORAL 14ª ZE DO PIAUÍ

PROJETO EXECUTIVO ARQUITETÔNICO

ENDEREÇO Rua Zeca Loló nº 160, Bairro Malvinas - Uruçul/PI

CONTEÚDO Planta Baixa, Cortes, Fachadas e Vistas

PROPRIETÁRIO TRIBUNAL REGIONAL ELEITORAL DO PIAUÍ

RESPONSÁVEL TÉCNICO Arquiteta e Urbanista Cleide Adriane Fiss
CAU: A277189-6

GV
ENGENHARIA &
ARQUITETURA

PRANCHA
PE - 08

DATA
ABRIL DE 2023

ESCALA
INDICADA

COLABORADOR
Arq. Maria Laura Ramos

16/05/2023 16:57:06



TRIBUNAL REGIONAL ELEITORAL DO PIAUÍ
TRE/PRESI/DG/SAOF/COAAD/SEAPT

ANEXO II

Projetos Complementares

MEMORIAL DESCRITIVO PROJETO ESTRUTURAL 14ª ZE URUÇUÍ

ABRIL/2023

MEMORIAL DESCRITIVO

14ª ZONA ELEITORAL DE URUÇUÍ

Rua Zeca Loló, 160, Malvinas.

Uruçuí/PI



SUMÁRIO

1. IDENTIFICAÇÃO DA CONTRATADA	3
2. IDENTIFICAÇÃO DA CONTRATANTE	3
3. OBJETO DE CONTRATO	3
4. INTRODUÇÃO	3
5. PROJETO EXECUTIVO DE ESTRUTURA METÁLICA CONVENCIONAL (COBERTURA)	4
6. PROJETO DE RECUPERAÇÃO E REFORÇO DE ESTRUTURAS	4
6.1 PAREDES EXTERNAS E INTERNAS	4
6.2 FISSURAS NAS JANELAS	6
6.3 FISSURAS NO PISO CERÂMICO	6
6.4 REPARO NA COBERTURA	7

1. IDENTIFICAÇÃO DA CONTRATADA

EMPRESA: GV ENGENHARIA

CNPJ: 36.692.129/0001-55

ENDEREÇO: RUA JOÃO JACOB BAINY, 752A - PELOTAS/RS

TELEFONE: (53) 3030-1081

E-MAIL: gustavo@gvengenhariars.com.br

RESPONSÁVEL TÉCNICO JEAN SOARES DE BRITO

2. IDENTIFICAÇÃO DA CONTRATANTE

EMPRESA: TRIBUNAL REGIONAL ELEITORAL DO PIAUÍ

CNPJ: 05.957.363/0001-33

ENDEREÇO: Praça Des. Edgar Nogueira, S/N – Centro Cívico, bairro Cabraneste. Teresina/PI.

3. OBJETO DE CONTRATO

Contratação de empresa especializada para prestação de serviços de elaboração de projetos básicos e executivos de engenharia e arquitetura, sob demanda, para manutenção e melhorias de edificações onde se encontram instaladas Unidades da Justiça Eleitoral do Piauí.

4. INTRODUÇÃO

O presente Memorial Descritivo tem por finalidade estabelecer as condições técnicas mínimas e especificações, fixando, portanto, os parâmetros a serem atendidos e fiscalizados para materiais, serviços e equipamentos; para execução das obras de construção civil no Cartório Eleitoral de Paulistana, localizado na Rua Zeca Loló, 160, Malvinas. Uruçuí/PI.

GV ENGENHARIA & ARQUITETURA

(53) 3030-1081 | RUA JOÃO JACOB BAINY, 752A - PELOTAS/RS



5. PROJETO EXECUTIVO DE ESTRUTURA METÁLICA CONVENCIONAL (COBERTURA)

Houve a demanda para construção de uma cobertura para abrigar o carro do cartório, será feita a cobertura para um veículo, no tamanho de 15m², com estrutura metálica e cobertura em telhas de fibrocimento. O projeto estrutural, a localização e materiais devem ser respeitados conforme projeto específico.

6. PROJETO DE RECUPERAÇÃO E REFORÇO DE ESTRUTURAS

O Laudo Técnico Estrutural destacou áreas que devem ser recuperadas:

6.1 PAREDES EXTERNAS E INTERNAS

Há a necessidade de reparos nas pinturas externas e internas e reparos na pintura conforme as figuras do laudo técnico estrutural como nas fachadas laterais e nos fundos da edificação, nos locais onde apresenta-se apenas uma macha escura a meia altura, microfissuras de mapeamento, serão necessários os seguintes procedimentos se o reboco estiver em boas condições:

- Limpeza completa do local com trinchas, jatos de água e água sanitária;
- Se a tinta estiver em processo de descamação ou solta, será necessária a raspagem da tinta que estiver com baixa aderência no reboco;
- Realizar lixamento de **toda a parede** com lixa número 80;
- Aplicação de **FUNDO PREPARADOR** pelo menos uma demão;
- Pintura com tinta específica para ambientes externos e lavável de preferência.

É de suma importância que **TODOS** os materiais empregados devem ser de Primeira qualidade ou qualidade Premium para garantir um resultado a contento, os procedimentos mencionados acima são os mesmos para as paredes internas.

6.1.1. Fachada

Deverá ser realizada limpeza completa da fachada, nas pedras tipo São Tomé com auxílio de jatos de água, trinchas e água sanitária.

Nas fissuras mapeadas do acesso principal conforme fotos do laudo estrutura, são retrações do próprio reboco, sendo necessária o lixamento de toda a parede, aplicação de fundo preparador, e pintura, conforme passo a passo mencionado acima.

6.1.2. Trincas e Fissuras

Nas trincas e rachaduras externas e internas deve-se:

- Remover o reboco em uma distância de aproximadamente 40cm (20cm para cada lado da fissura);
- Realizar aplicação de uma tela (de fibra ou metal tipo galinheiro hexagonal galvanizada) em toda a superfície aberta;
- Realizar Chapisco;
- Realizar reboco.

Nas Fissuras internas deve-se:

- Realizar abertura da fissura com auxílio de espátula ou outro material até aproximadamente 1cm;
- Realizar aplicação de Selador tipo Veda Trincas/ fissuras;
- Aguardar secagem devida conforme orientações do fabricante, se necessário reaplicar o produto após a primeira secagem;
- Realizar cobertura com massa corrida;
- Lixar e pintar a superfície.

6.2 FISSURAS NAS JANELAS

Em locais onde o canto da janela apresenta trincas 45°, ocasionadas pela ausência de verga e contraverga elementos estruturais fundamentais para distribuição uniforme das cargas, como na Copa, Banheiro.

Solução:

- Deverá ser realizada uma nova verga e contraverga nos locais onde há as trincas;
- Deve ser quebrado na parede em uma altura de aproximadamente 15cm e o transpasse de 20cm (Ex: Janela com 1.00m de largura a verga deve ter 1.40m para que haja 20cm de cada lado em transpasse);
- Após realizar a abertura para a nova verga ou contraverga, molhar o local, colocar uma estrutura de ferro (treliça) em todo o vão aberto;
- Colocar um concreto 3:1.
- Aguardar a cura de pelo menos 48h, desformar, lixar a superfície, aplicar fundo preparador, realizar pintura.

6.3 FISSURAS NO PISO CERÂMICO

Na área da sala de atendimento, observou-se fissuras no piso cerâmico, a provável causa seja o afundamento da estrutura no solo, fundações não dimensionadas conforme o projeto de sondagem SPT do local, logo a estrutura tende a se estabilizar no solo e com isso ocorrem fissuras no solo por ele ter “trabalhado” durante esta movimentação, tendo em vista que a edificação possui mais de 5 anos desde a sua construção, provavelmente ela já esteja estável, logo o processo de conserto consiste em:

- Remover o piso danificado e argamassa, chegando até o contrapiso;
- Verificar o nível do contrapiso e se há necessidade de nivelamento;
- Reaplicar o piso com cimento cola tipo AC – 3 para pisos externos, pois possui uma resistência maior.

Caso as fissuras sigam em crescimento, significa que a estrutura ainda está em um processo de estabilização e a orientação é de aguardar até que as fissuras nos pisos fiquem estáveis.

Manchas relacionadas a limpeza indevida com produtos químicos corrosivos é necessária a troca do piso para que seja solucionado o problema, não há como recuperar a cerâmica danificada.

6.4 REPARO NA COBERTURA

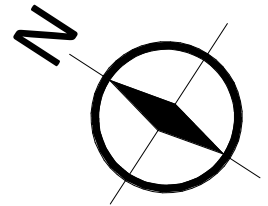
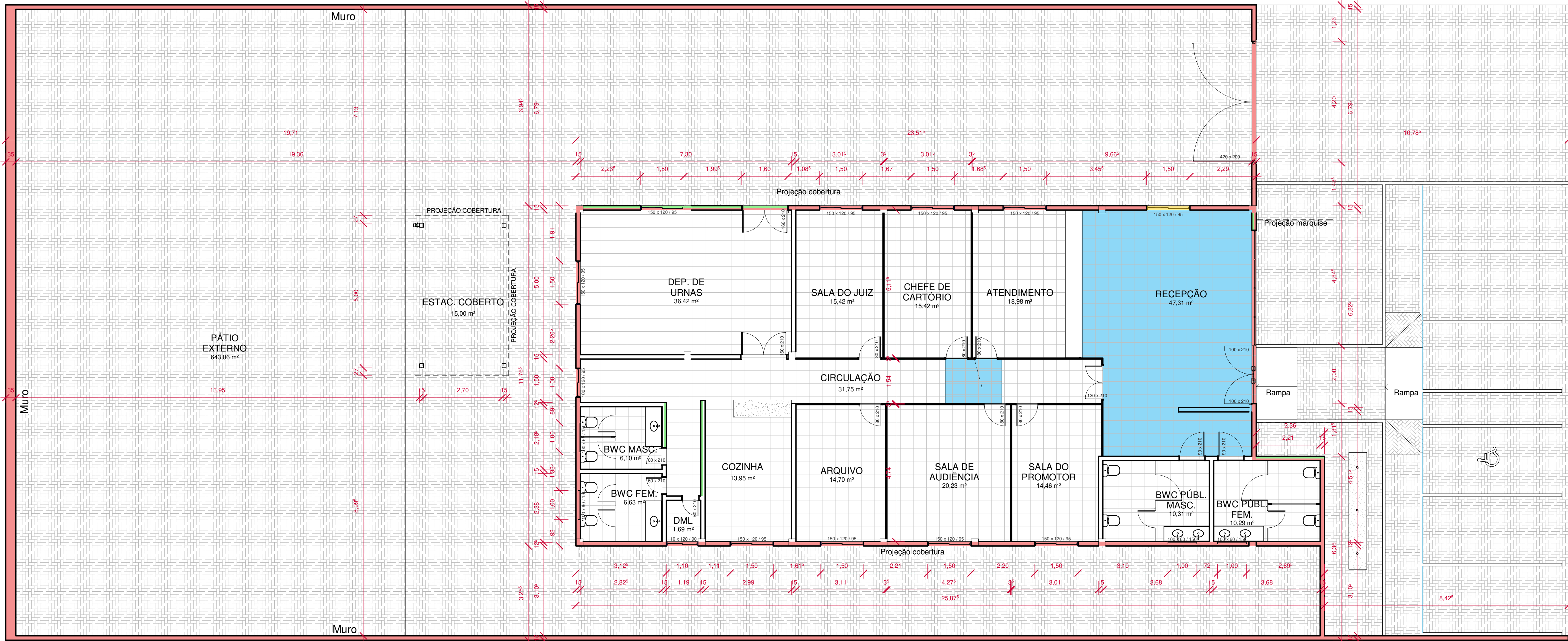
A cobertura apresenta um pequeno problema de vedação entre as telhas e a platibanda na parede dos banheiros internos da edificação, causando respingos no forro e escorrendo pelas paredes internas. No fechamento lateral composto por chapas foram identificados a perda da pintura por causa da exposição as intempéries, recomendando-se realizar uma avaliação completa dos rufos, vedações e uniões entre telhas, para que seja sanado o problema de infiltração.

Nas emendas entre telhas ou onde há fissuras ou quebras nos parafusos deve ser aplicada manta asfáltica aluminizada autoadesiva.

Verificar a integridade dos rufos, se houver necessidade realizar a troca do mesmo e realizar a devida vedação na união com a platibanda, por dentro do reboco da mesma e após isso realizar a vedação com PU 40.

Pelotas/RS, 17/04/2023

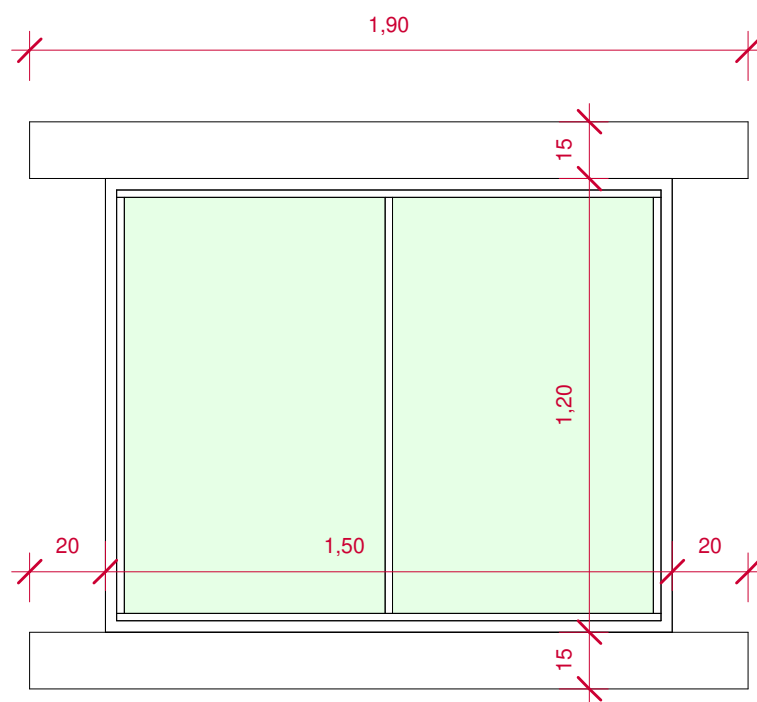
JEAN SOARES DE BRITO
GV ENGENHARIA & ARQUITETURA
Engenheiro Civil – CREA RS253676



1 Indicação de Patologias

1 : 75

- Mofo
- Fissuras
- Esquadrias com fissuras a 45°
- Manchas do Piso
- Fissuras no Piso
- Piso externo para limpeza

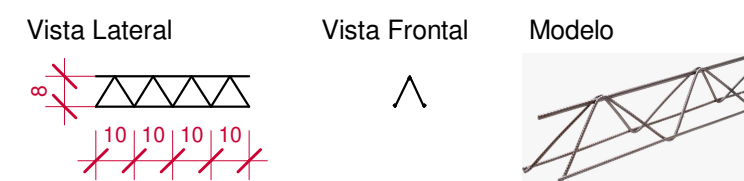


Concreto: fck de 15MPa
Altura da verga de 15 cm
Largura do transpasse de 20cm
Treliza TB 8L - 8cm x 10m

Em locais onde o canto da janela apresenta trincas 45°, ocasionadas pela ausência de verga e contraverga elementos estruturais fundamentais para distribuição uniforme das cargas.

Solução:

- Deverá ser realizada uma nova verga e contraverga nos locais onde há as trincas;
- Deve ser quebrado na parede em uma altura de aproximadamente 15cm e o transpasse de 20cm.
- Após realizar a abertura para a nova verga ou contraverga, molhar o local, colocar uma estrutura de ferro (treliza) em todo o vão aberto;
- Colocar um concreto 3:1.
- Aguardar a cura de pelo menos 48h, desformar, lixar a superfície, aplicar selador, realizar pintura.



Vergas e Contra vergas

1 : 20

Treliza

1 : 20

GV ENGENHARIA & ARQUITETURA

(53) 3030-1081 | RUA JOÃO JACOB BAINY, 752A - PELOTAS/RS

CARTÓRIO ELEITORAL 14º ZE DO PIAUÍ

PROJETO DE RECUPERAÇÃO E REFORÇO ESTRUTURAL

ENDEREÇO Rua Zeca Loló nº 160, Bairro Malvinas - Uruçul/Pi

CONTEÚDO Planta Baixa com indicação de Patologias e detalhamento de Verga e Contra Verga

PROPRIETÁRIO TRIBUNAL REGIONAL ELEITORAL DO PIAUÍ

RESPONSÁVEL TÉCNICO Engenheiro Civil Jean Soares de Brito - CREA RS253676



PRANCHA
única

DATA
MAIO DE 2023

ESCALA
INDICADA

COLABORADOR
Arq. Karoline Wruch Böhm

PROJETO DE --- ESTRUTURA METÁLICA

MAIO/2023

MEMORIAL DESCRITIVO

Estacionamento

14ª ZONA ELEITORAL DE URUÇUI
Rua Zeca Loló, 160, Malvinas.
Uruçuí/PI



SUMÁRIO

1. IDENTIFICAÇÃO DA CONTRATADA	3
2. IDENTIFICAÇÃO DA CONTRATANTE	3
3. OBJETO DE CONTRATO	3
4. INFORMAÇÕES TÉCNICAS – DADOS DA EDIFICAÇÃO	4
5. EMBASAMENTO TÉCNICO	4
6. INFORMAÇÕES GERAIS PARA EXECUÇÃO	4

1. IDENTIFICAÇÃO DA CONTRATADA

EMPRESA:	GV PLAN ENGENHARIA & ARQUITETURA
CNPJ:	36.692.129/0001-55
ENDEREÇO:	RUA JOÃO JACOB BAINY, 752A - PELOTAS/RS
TELEFONE:	(53) 3030-1081
E-MAIL:	engcivil@gvplan.com.br
RESPONSÁVEL TÉCNICO	Omar Soares de Faria Junior CREA: RS249120

2. IDENTIFICAÇÃO DA CONTRATANTE

EMPRESA:	TRIBUNAL REGIONAL ELEITORAL DO PIAUÍ
CNPJ:	05.957.363/0001-33
ENDEREÇO:	Praça Des. Edgar Nogueira, S/N – Centro Cívico, bairro Cabraneste. Teresina/PI.

3. OBJETO DE CONTRATO

CONTRATAÇÃO DE EMPRESA ESPECIALIZADA PARA PRESTAÇÃO DE SERVIÇOS DE ELABORAÇÃO DE PROJETOS BÁSICOS E EXECUTIVOS DE ENGENHARIA E ARQUITETURA, SOB DEMANDA, PARA MANUTENÇÃO E MELHORIAS DE EDIFICAÇÕES ONDE SE ENCONTRAM INSTALADAS UNIDADES DA JUSTIÇA ELEITORAL DO PIAUÍ.

4. INFORMAÇÕES TÉCNICAS – DADOS DA EDIFICAÇÃO

O presente memorial refere-se à instalação e montagem de uma cobertura metálica na sede da 14ª Zona Eleitoral de Uruguí. Tal cobertura será utilizada como proteção para carros. A estrutura metálica em questão não deverá, de maneira alguma, ser utilizada para outro fim. A seguir serão descritas as especificações da estrutura metálica.

5. EMBASAMENTO TÉCNICO

Para proposta deste projeto, foram consultados:

- ABNT – NBR 8800/2008 – Projeto e Execução de Estruturas de Aço de Edifícios;
- ABNT - NBR 14.762/2001 – Dimensionamento de Estruturas de Aço Constituídas por Perfis Formados a Frio;
- ABNT – NBR 6120/2019 – Cargas para o Cálculo de Estruturas de Edificações;
- ABNT – NBR 6123/1988 – Forças Devidas ao Vento em Edificações;
- ABNT – NBR 8681/2003 – Ações e Segurança nas Estruturas.

6. INFORMAÇÕES GERAIS PARA EXECUÇÃO

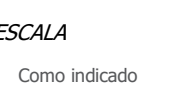
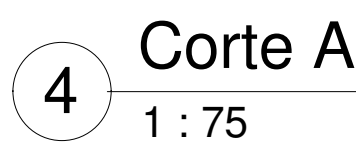
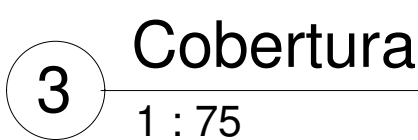
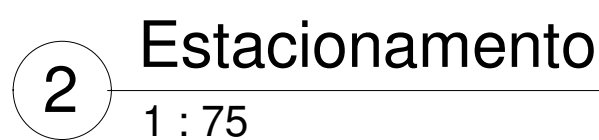
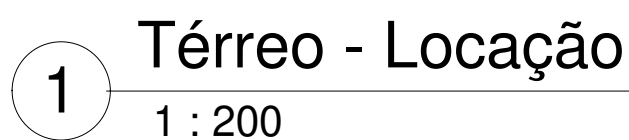
- Os pilares serão de Perfil Tipo SHS 80x80x6,3;
- As vigas serão de Perfil Tipo SHS 38x38x4,76;
- As terças serão de Perfil Tipo SHS 38x38x4,76;
- Todos os encontros entre perfis deverão ser soldados;
- A altura do filete de solda deverá ser igual ao da chapa mais fina;
- Soldar as peças em todo contorno de contato;
- Os eletrodos de solda deverão ser E70XX;
- Toda a superfície da estrutura metálica deverá ser pintada com aplicação de 1 demão de tinta esmalte poliuretano;

- Os chumbadores da ligação PilarXBloco deverão ser tipo J de 20mm;
- Deverão ser seguidas as orientações de execução das normas técnicas vigentes quando o projeto for ser executado;
- Quando não houver descrição do tipo de serviço a ser executado, do material ou do equipamento a ser utilizado, deverá ser seguida a orientações da FISCALIZAÇÃO.

Omar Soares de Faria Junior

GV PLAN ENGENHARIA & ARQUITETURA

Engenheiro Civil- CREA - RS249120



MEMORIAL DESCRITIVO

14^a/ ZE

Uruçuí

MAIO/2023

MEMORIAL DESCRITIVO

14^a ZONA ELEITORAL DE URUÇUÍ
Rua Zeca Loló, 160, Malvinas
URUÇUÍ/PI



SUMÁRIO

1. IDENTIFICAÇÃO DA CONTRATADA.....	3
2. IDENTIFICAÇÃO DA CONTRATANTE.....	3
3. OBJETO DE CONTRATO.....	3
4. INTRODUÇÃO.....	4
5. ESCOPO DO PROJETO.....	4
5.1. Substituição dos cabos.....	4
5.2. Substituição das tomadas e interruptores.....	4
5.3. Utilização dos eletrodutos existentes.....	4
5.4. Troca de lâmpadas fluorescentes por LEDs.....	4
5.5. Troca dos disjuntores antigos por novos.....	5
6. NORMAS TÉCNICAS.....	5
7. CRONOGRAMA DE EXECUÇÃO.....	5
8. CONSIDERAÇÕES FINAIS.....	5
9. NOVA CLASSIFICAÇÃO DE CONSUMIDOR.....	6
10. RELAÇÃO DOS MATERIAIS.....	6

1. IDENTIFICAÇÃO DA CONTRATADA

EMPRESA:	GV ENGENHARIA
CNPJ:	36.692.129/0001-55
ENDEREÇO:	RUA JOÃO JACOB BAINY, 752A - PELOTAS/RS
TELEFONE:	(53) 3030-1081
E-MAIL:	gustavo@gvengenhariars.com.br
RESPONSÁVEL TÉCNICO	GUSTAVO RAMOS VAHL

2. IDENTIFICAÇÃO DA CONTRATANTE

EMPRESA:	TRIBUNAL REGIONAL ELEITORAL DO PIAUÍ
CNPJ:	05.957.363/0001-33
ENDEREÇO:	Praça Des. Edgar Nogueira, S/N – Centro Cívico, bairro Cabraneste. Teresina/PI.

3. OBJETO DE CONTRATO

Contratação de empresa especializada para prestação de serviços de elaboração de projetos para obras novas, e reformas para o TRE de Uruçuí .

4. INTRODUÇÃO

Este memorial descritivo tem como objetivo descrever os principais detalhes da reforma elétrica a ser realizada, incluindo a substituição de todos os cabos, tomadas, interruptores e lâmpadas fluorescentes por modelos de LED, mantendo os eletrodutos existentes. Essa reforma visa garantir um sistema elétrico eficiente, seguro e moderno, com menor consumo de energia e maior durabilidade.

5. ESCOPO DO PROJETO

A reforma elétrica abrangerá todas as áreas da edificação.

5.1. Substituição dos cabos

Será realizada a substituição de todos os cabos elétricos existentes por modelos novos e adequados à carga e potência exigidas em cada ponto de utilização. Os cabos serão dimensionados de acordo com as normas técnicas vigentes, levando em consideração a segurança e a eficiência energética.

5.2. Substituição das tomadas e interruptores

Todas as tomadas e interruptores serão substituídos por modelos mais modernos e seguros. Serão utilizados dispositivos de alta qualidade, com acabamento estético adequado ao ambiente. As tomadas serão dimensionadas de acordo com a demanda prevista em cada área, garantindo a suficiência de pontos de conexão elétrica.

5.3. Utilização dos eletrodutos existentes

Os eletrodutos existentes serão mantidos, desde que estejam em boas condições e adequados para a passagem dos novos cabos. Caso necessário, serão realizadas adaptações e reparos para garantir a integridade e a eficiência do sistema elétrico.

5.4. Troca de lâmpadas fluorescentes por LEDs

Todas as lâmpadas fluorescentes serão substituídas por lâmpadas de LED. Os benefícios dessa substituição incluem maior eficiência energética, durabilidade prolongada e qualidade de iluminação superior. As lâmpadas de LED serão escolhidas de acordo com a necessidade de cada ambiente, considerando a temperatura de cor adequada e a potência luminosa necessária.

5.5. Troca dos disjuntores antigos por novos

Será realizada a substituição dos disjuntores antigos por modelos novos, adequados à carga elétrica demandada por cada circuito. Os disjuntores serão dimensionados de acordo com as normas técnicas vigentes, garantindo a proteção adequada contra sobrecargas e curto-circuitos.

6. NORMAS TÉCNICAS

Todas as atividades da reforma elétrica serão executadas de acordo com as seguintes normas técnicas:

- Norma Brasileira ABNT NBR 5410: Instalações Elétricas de Baixa Tensão;
- Norma Brasileira ABNT NBR 5419: Proteção Contra Descargas Atmosféricas.

7. CRONOGRAMA DE EXECUÇÃO

A reforma elétrica será realizada de acordo com o seguinte cronograma:

- Etapa 1: Levantamento e dimensionamento dos materiais necessários;
- Etapa 2: Substituição dos cabos elétricos;
- Etapa 3: Substituição das tomadas e interruptores;
- Etapa 4: Verificação e adequação dos eletrodutos;
- Etapa 5: Troca das lâmpadas fluorescentes por LEDs;
- Etapa 6: Testes e verificação final do sistema elétrico.

8. CONSIDERAÇÕES FINAIS

Este memorial descritivo tem como objetivo fornecer uma visão geral da reforma elétrica a ser realizada. É importante ressaltar que a execução dos trabalhos será conduzida por profissionais especializados e em conformidade com as normas técnicas aplicáveis. Além disso, serão adotadas medidas de segurança durante toda a execução do projeto, visando garantir a integridade física das pessoas e a qualidade do trabalho realizado.

9. NOVA CLASSIFICAÇÃO DE CONSUMIDOR

Carga total Instalada:	33,74 kW
Disjuntor Termo-magnético:	80A (TRI)
Ramal de ligação (cabo alumínio multiplexado quadruplex):	25mm ²
Diâmetro nominal Ø eletroduto de aço galvanizado:	2 (pol.)
Condutor cobre isolado mínimo do cliente fase (neutro):	16mm ²
Condutor de aterramento (aço cobreado)	16mm ²
Diâmetro nominal Ø eletroduto de aterramento	1 (pol.)

10. RELAÇÃO DOS MATERIAIS

Descrição	Quantidade
Lâmpada de 9W	8 unid.
Lâmpada de 18W	68 unid.
Luminária Pannel Plafon Led Quadrado Sobrepor 9W	3 unid.
Interruptor simples, módulo com espelho sem caixa	8 unid.
Interruptor duplo, módulo com espelho sem caixa	6 unid.
Interruptor triplo, módulo com espelho sem caixa	2 unid.
Interruptor paralelo triplo, módulo com espelho sem caixa	2 unid.
Tomada dupla (2p + T) módulos com espelho sem caixa	32 unid.
Tomada simples (2p + T) módulos com espelho sem caixa	35 unid.
Cabo 2,5 mm ² - cor vermelha	500 m
Cabo 2,5 mm ² - cor azul	600 m
Cabo 2,5 mm ² - cor verde	100 m
Cabo 2,5 mm ² - cor preto	300 m

Cabo 4 mm ² - cor vermelha	200 m
Cabo 4 mm ² - cor azul	200 m
Cabo 4 mm ² - cor verde	200 m
Disjuntor termomagnético 16A-mono	9 unid.
Disjuntor termomagnético 25A-mono	5 unid.
Disjuntor termomagnético 32A-mono	2 unid.
Disjuntor termomagnético 63A-tri	1 unid.
Eletroduto Ø25mm	74,02 m
Luminária arandela tipo tartaruga, de sobrepor, com 1 lâmpada Led de 6w, sem reator	20 unid.

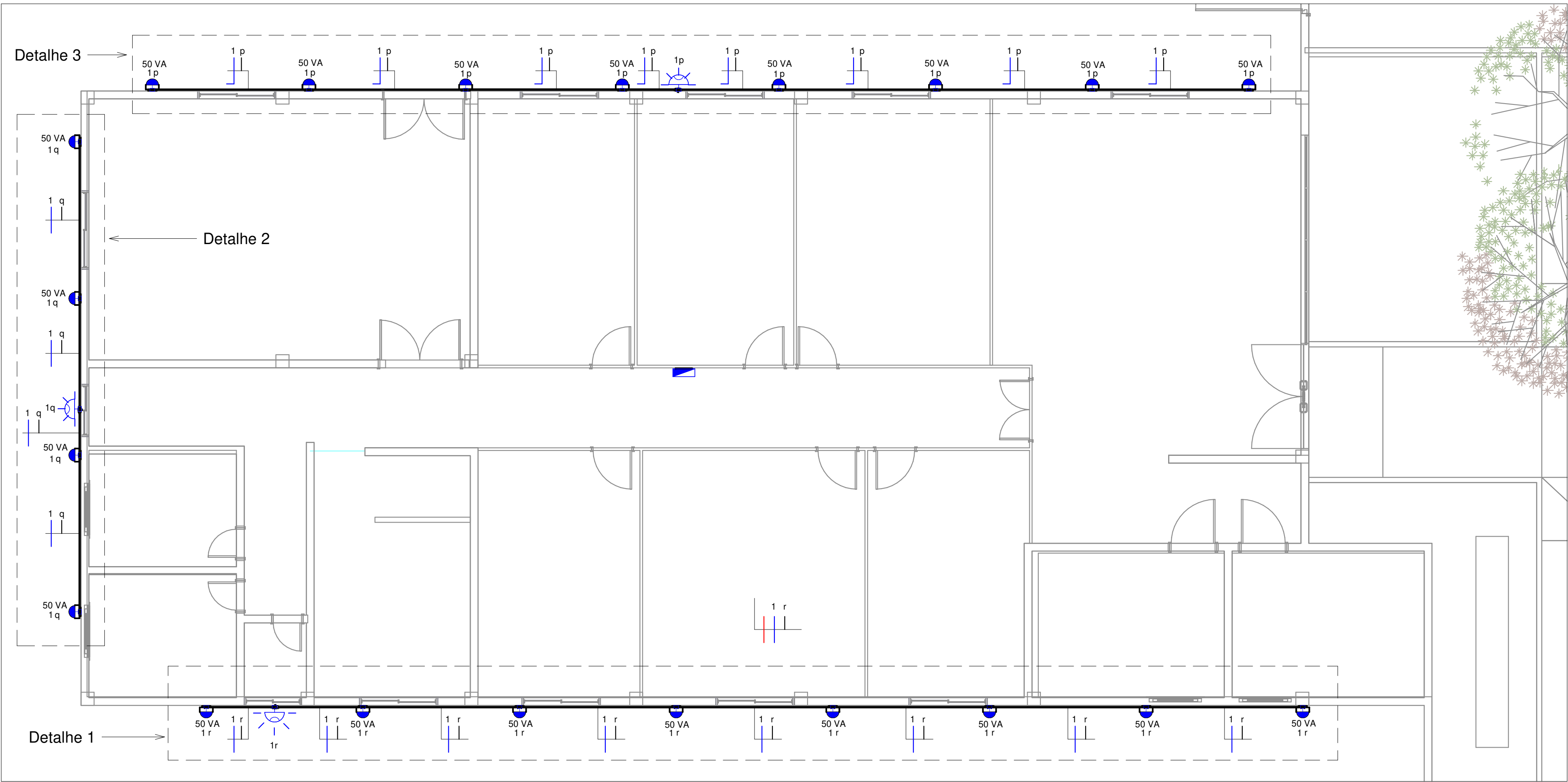
observações:

- lista de materiais da nova iluminação externas do pátio está na prancha PE_02;
- Para reforma devesse usar disjuntores de 16A em vez dos de 15A visto que os disjuntores do tipo DIN não possui dispositivos que atendem a corrente e o mais próximo é o de 16A;
- Para reforma devesse usar disjuntores de 32A em vez dos de 30A visto que os disjuntores do tipo DIN não possui dispositivos que atendem a corrente e o mais próximo é o de 32A;
- Para reforma deve-se usar disjuntores de 63A em vez dos de 60A visto que os disjuntores do tipo DIN não possui dispositivos que atendem a corrente e o mais próximo é o de 63A.

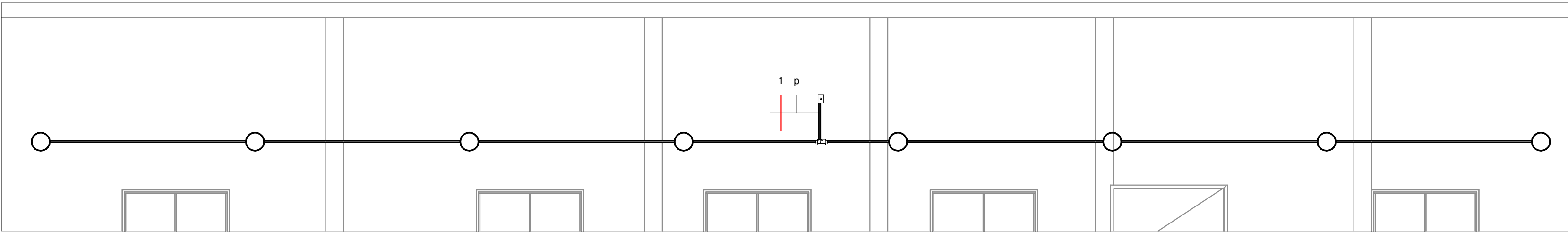
GUSTAVO RAMOS VAHL

GV ENGENHARIA

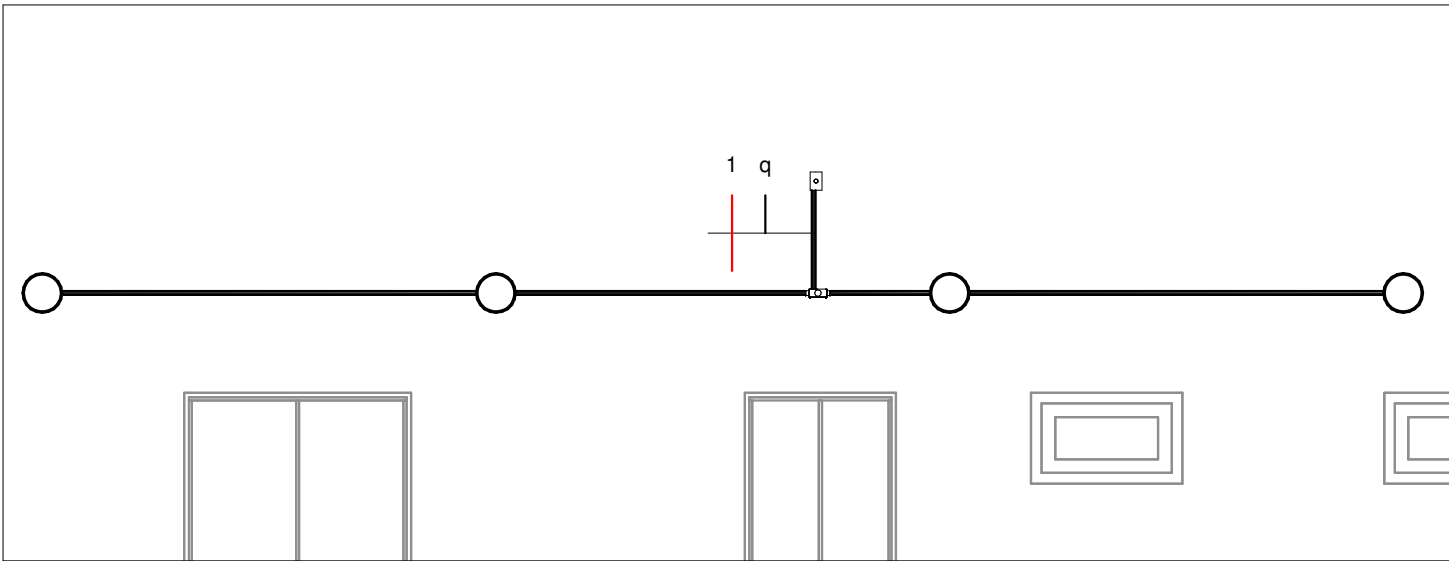
Engenheiro Eletricista - CREA - RS243341



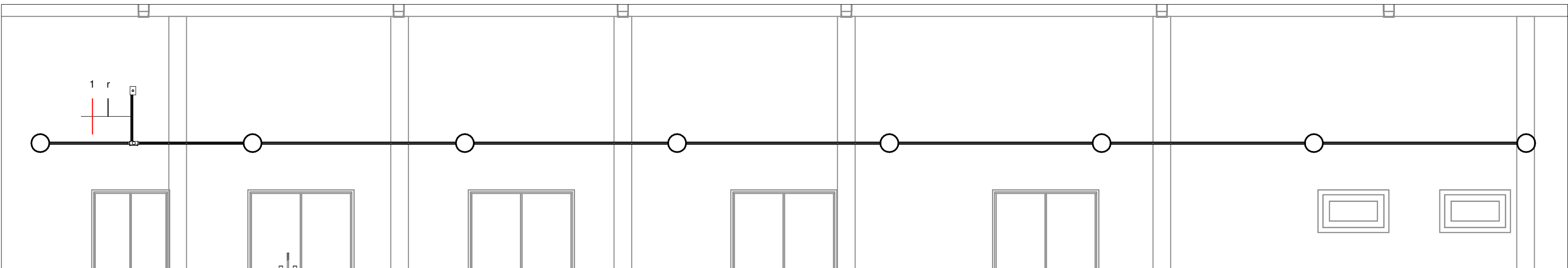
Planta Baixa Circuito 1



Detalhe 3



Detalhe 2



Detalhe 1

Notas Gerais:

1. Usar os eletrodutos já existentes na edificação para fazer a ligação com a nova iluminação externa;
2. Eletrodutos externos serão de compostos por conduteles e eletrodutos metálicos afim de ter um maior tempo de garantia estrutural da iluminação externa;
3. A altura das luminárias externas tipo tartaruga serão de h= 2,75 m do piso.

LEGENDA PLANTA BAIXA

	Tomadas Baixas 2P+T, 10A, a 30cm do piso, embutido em caixa 4x2
	2 Tomadas Baixas 2P+T, 10A, a 30cm do piso, embutido em caixa 4x2
	3 Tomadas Baixas 2P+T, 10A, a 30cm do piso, embutido em caixa 4x2
	Tomada Média 2P+T, 10A, a 110cm do piso, embutido em caixa 4x2
	2 Tomadas Médias 2P+T, 10A, a 110cm do piso, embutido em caixa 4x2
	3 Tomadas Médias 2P+T, 10A, a 110cm do piso, embutido em caixa 4x2
	Tomada Alta 2P+T, 10A, a 230cm do piso, embutido em caixa 4x2
	2 Tomadas Altas 2P+T, 10A, a 230cm do piso, embutido em caixa 4x2
	Tomada Média 2P+T, 20A, a 110cm do piso, embutido em caixa 4x2
	Tomada Alta 2P+T, 20A, a 230cm do piso, embutido em caixa 4x2
	Tomada de Piso 2P+T, 10A
	Ponto de luz embutido no piso
	Sensor fotocélula
	Ponto de Força com placa saída de fio, a 230cm do piso acabado
	Ponto de Força com placa saída de fio, a 30cm do piso acabado
	Interruptor simples de uma seção, embutido em caixa 4x2
	Conjunto de 2 Interruptores simples, embutido em caixa 4x2
	Conjunto de 3 Interruptores simples, embutido em caixa 4x2
	Interruptor paralelo (three-way), embutido em caixa 4x2
	Sensor de presença, embutido em caixa 4x2 a 350 cm do piso acabado
	Sensor de fotoelétrico, embutido em caixa 4x2 a 350 cm do piso acabado
	Condutores Neutro, Fase, Terra e Retorno, respectivamente
	Ponto de luz embutido no teto
	Ponto de luz na parede a 278cm do piso acabado
	Eletroduto corrugado flexível embutido no teto ou na parede
	Eletroduto de PEAD embutido no piso
	Eletroduto de PEAD fixado no teto
	Quadro geral de luz e força embutido a 1,50 do piso acabado
	Caixa para medidor
	Eletroduto que sobe
	Eletroduto que desce
	Eletroduto que passa descendo
	Eletroduto que passa subindo
	Caixa de passagem
	Caixa de passagem teto

GV PLAN ENGENHARIA & ARQUITETURA

(53) 3030-1081 | RUA JOÃO JACOB BAINY, 752A - PELOTAS/RS

TRIBUNAL REGIONAL ELEITORAL URUÇUI

Projeto Elétrico

ENDEREÇO

Rua Zeca Loló, 160, Malvinas - Urucui/PI

CONTEÚDO

Planta Baixa do circuito 1

PROPRIETÁRIO

Tribunal Regional Eleitoral - Plauí

RESPONSÁVEL

TÉCNICO

Engenheiro Eletricista Gustavo Ramos Vahl CREA:RS243341



PRANCHA

P_E_1

DATA

MAIO 2023

ESCALA

Como indicado

COLABORADOR

Téc. Dunkan Daniel Teixeira Montiel

Localização:	CIRCULAÇÃO 16	Alimentação:	220/380V Trifásico (3F+N+T)
Alimentado por:			
Montagem:	Embutido		
Notas:			

Circuito	Descrição	Tensão (V)	Esquema	Potência Total (VA)	FP	Potência Total (W)	Corrente Nominal (A)	FCA	FCT	Ib: Corrente de Projeto Corrigida (A)	In: Disjuntor (A)	Tipo de Instalação	Condutor Pré-Dimensionado (Seção e Iz: Capacidade de condução de Corrente)	Seção do Condutor Adotado (mm²)	L Aprox. (m)	L Considerado (m)	Queda de Tensão (%)	A	B	C
1	Iluminação+TUGs...	220,00	FN	1000 VA	1	1000 W	4,55 A	1	0,75	6,06 A	10,00 A	[Cu/PVC/750V/70°]-Un-B1-2Cc	1-#2,5(24A), 1-#2,5(24A), 1-#2,5	2,5	22,24	22,24	0,65	1000 VA		
2																				
3																				
4																				
5																				
6																				
7																				
8																				
9																				
10																				
11																				
12																				
13																				
14																				
15																				
16																				
17																				
18																				
19																				
20																				
Totais:																		1000 VA	0 VA	0 VA

FP: Fator de Potência	Ib: Corrente de Projeto Corrigida(A)	(Ib < In < Iz)
FCA:Fator de Correção por Agrupamento	In:Corrente Nominal do Disjuntor (A)	
FCT:Fator de Correção por Temperatura	Iz: Capacidade de condução de corrente do condutor(A)	

Tipo de Carga	Potência Instalada (VA)	Fator de Demanda	Potência Demandada (VA)	Totais do Painel	
Iluminação+TUGs (Residencial)	1000 VA	1,00	1000 VA	Potência Instalada:	1000 VA
				Potência Demandada:	1000 VA
				Corrente Total:	1,52 A
				Corrente Total Demandada:	1,52 A

Descrição do Material	Dimensões	Quantidade de Peças	Referência Fabricante
		24	
Caixas de Embutir			
Caixa de Luz 4"x2", de embutir, em PVC na cor amarelo para eletroduto corrugado	4"x2"	23	Tigre linha Tigreflex ou equivalente
Condutletes de PVC			
Adaptador de Redução para Condutlete de PVC, Ø1"x3/4"	Ø1"x3/4"	12	Tigre, Linha Condutlete Top ou equivalente
Condutlete de PVC múltiplo antichamas na cor cinza, Ø1", sem tampa, com 5 entradas	Ø1"	4	Tigre, Linha Condutlete Top ou equivalente
Tampa Cega para Condutlete Top de PVC antichama na cor cinza	Ø1"	4	Tigre, Linha Condutlete Top ou equivalente
Interruptores			
Conjunto montado com 1 Selo fotoelétrico, 10A 250V~, 4"x2"	1 Sensor, 4"x2"	3	Pis! Legrand ou equivalente
Quadros			
Quadro de Distribuição 18/24 Disjuntores, de embutir, fabricado em PVC antichamas, com barramento de terra e neutro, porta branca, dimensões 350x375x78,7mm.	18/24 Disjuntores	1	Tigre ou equivalente

Sugestão de Cores para o..

FA-2,5mm²	N-2,5mm²	Re-2,5mm²	Tipo de Condutor
2,4	73,2	73,3	PVC

Descrição do Material	Diâmetro Nominal	Comprimento (m)	Referência de Fabricante
Eletroduto metálico rígido roscável, conforme NBR 15465	DN25mm (3/4")	74,02 m	Tigre ou equivalente

MEMORIAL DESCRITIVO

14^a/ZE URUÇUÍ

MAIO/2023

MEMORIAL DESCRITIVO

14^a ZONA ELEITORAL DE URUÇUÍ
Rua Zeca Loló, 160, Malvinas
URUÇUÍ/PI



SUMÁRIO

1. IDENTIFICAÇÃO DA CONTRATADA	3
2. IDENTIFICAÇÃO DA CONTRATANTE	3
3. OBJETO DE CONTRATO	3
4. MEMORIAL DESCRITIVO E ESPECIFICAÇÕES	4
OBJETIVO	4
MATERIAIS	4
DISTRIBUIÇÃO HORIZONTAL	4
DISTRIBUIÇÃO VERTICAL	4
ATERRAMENTO	4
5. EQUIPAMENTOS	4
RACK 36U	4
RÉGUA 19" 12 TOMADAS 10A SEM DISJUNTOR	5
SISTEMA DE RESFRIAMENTO DE SERVIDOR DE 4 VENTILADORES 19"	5
MÓDULO DE TOMADA DUPLA 4P RJ45 CAT 5E	5

1. IDENTIFICAÇÃO DA CONTRATADA

EMPRESA:	GV ENGENHARIA
CNPJ:	36.692.129/0001-55
ENDEREÇO:	RUA JOÃO JACOB BAINY, 752A - PELOTAS/RS
TELEFONE:	(53) 3030-1081
E-MAIL:	engeletrica@gvengenhariars.com.br
RESPONSÁVEL TÉCNICO	GUSTAVO RAMOS VAHL CREA:RS243341

2. IDENTIFICAÇÃO DA CONTRATANTE

EMPRESA:	TRIBUNAL REGIONAL ELEITORAL DO PIAUÍ
CNPJ:	05.957.363/0001-33
ENDEREÇO:	Praça Des. Edgar Nogueira, S/N – Centro Cívico, bairro Cabraneste. Teresina/PI.

3. OBJETO DE CONTRATO

CONTRATAÇÃO DE EMPRESA ESPECIALIZADA PARA PRESTAÇÃO DE SERVIÇOS DE ELABORAÇÃO DE PROJETOS PARA OBRAS NOVAS, E REFORMAS PARA O TRE DE URUÇUÍ .

4. MEMORIAL DESCRITIVO E ESPECIFICAÇÕES

OBJETIVO

Será executado a reforma das instalações de rede lógica já existentes do TRE, visto que foi identificado pelos laudos de levantamento que a rede de lógica de toda edificação não está em funcionamento, logo, se torna necessário a substituição das tomadas RJ45 e os cabos de fibra ótica por novos, a fim de garantir seu devido funcionamento.

MATERIAIS

Todos os materiais a serem utilizados deverão obedecer às especificações dos projetos e deste memorial. Caso exista impossibilidade da aquisição do material determinado pelo projeto, a FISCALIZAÇÃO e o projetista deverão ser formalmente informados.

Nos casos de justificada necessidade ou conveniência de substituição de materiais especificados, por outros não discriminados, estes deverão possuir, comprovadamente características de qualidade, resistência ou equivalentes às dos primeiros e terão que ser aprovados pela Contratante. A comprovação das características deverá, a critério da Contratante e, sem onerá-la, basear-se em ensaios tecnológicos normalizados.

DISTRIBUIÇÃO HORIZONTAL

A distribuição horizontal continuará a mesma, pois a única alteração de projeto realizada foi no armário de rede a fim de realizar a expansão do mesmo.

DISTRIBUIÇÃO VERTICAL

A nova distribuição vertical deve ser realizada conforme consta em projeto já existente a fim de aproveitar as instalações de lógica já existentes.

ATERRAMENTO

Deverão ser aterradas todas as carcaças metálicas: rack, eletrodutos, caixas e etc.

5. EQUIPAMENTOS

RACK

O equipamento do tipo RACK será disponibilizado em 1 unidade, com 36U de altura por 19" de largura. O RACK 326 no primeiro pavimento será responsável pela alimentação da edificação, a substituição do RACK antigo para o novo deve ser realizado por um profissional habilitado, o novo RACK deve ter as seguintes características:

- Largura: 550mm;
- Altura: 36U;

- Profundidade com variação de 490mm;
- Material da estrutura: aço, porta frontal com material translúcido e chaves;
- Estruturas/portas perfuradas para ventilação e removíveis;
- Sistema de fixação que possibilita montagem e desmontagem através de parafusos;
- Acabamento em pintura epóxi-pó ou eletrostática.

RÉGUA 19" 12 TOMADAS 10A SEM DISJUNTOR

- Novo padrão brasileiro ABNT NBR 14136;
- Tensão: 220 / 380 V
- Corrente: 10A
- Comprimento cabo energia: 1,50 m (outras medidas, sob consulta)
- Confeccionado em chapa de aço 0,9 mm
- Acabamento: Pintura eletrostática a pó texturizado
- Opcionais: Disjuntor, chave liga-desliga, fusível, cores diferenciadas, projetos especiais e outras espessuras de chapas sob consulta.
- Largura: 19" | Altura: 1 U Profundidade: P50
-

SISTEMA DE RESFRIAMENTO DE SERVIDOR DE 4 VENTILADORES 19"

- Voltagem: 220V
- Potência: 24W;
- Material: Alumínio;
- Fonte de alimentação: CA (corrente alternada);
- Altura: 3"
- Largura: 19"

MÓDULO DE TOMADA DUPLA 4P RJ45 CAT 5E

- Instalação simples e rápida (Plug & Play).

TABELA DE QUANTITATIVOS

DESCRIÇÃO	QUANTIDADE
RACK 36U	1 unid.
RÉGUA 19" 12 TOMADAS 10A SEM DISJUNTOR	2 unid.
SISTEMA DE RESFRIAMENTO DE SERVIDOR 4 VENTILADORES 19"	2 unid.
MÓDULO DE TOMADA DUPLA RJ45 CAT 5E	15 unid.
CABO UTP 4P CAT5E	150m

GUSTAVO RAMOS VAHL
GV ENGENHARIA
Engenheiro Eletricista- CREA - RS243341



TRIBUNAL REGIONAL ELEITORAL DO PIAUÍ

TRE/PRESI/DG/SAOF/COAAD/SEAPT

ANEXO III

Planilha de Estimativa de Custos e Formação de Preços



Tribunal Regional Eleitoral do Piauí - Uruçuí
Endereço: Rua Zeca Loló nº 160, Bairro Malvinas -Uruçuí/PI
Área Construída: 293,81 m²
Valor do BDI: 24,5%
Data do Documento: Abril/2023

Bancos
SINAPI - 04/2023 - Piauí
ORSE - 03/2023 - Sergipe
SEINFRA - 027 - Ceará

B.D.I.
24,5%

Encargos Sociais
Não Desonerado:
embutido nos
preços unitário dos
insumos de mão de

Orcamento Sintético

Item	Código	Banco	Descrição	Und	Quant.	Valor Unit	Valor Unit com BDI	Total	Peso (%)
1			RECUPERAÇÃO E REFORÇO DE ESTRUTURAS					4.503,14	3,00 %
1.1	C3447	SEINFRA	LIMPEZA DE PISO EM ÁREA URBANIZADA	m²	802,35	1,28	1,59	1.275,73	0,85 %
1.2	4113	ORSE	Tratamento de fissuras com argamassa de cimento e areia traço 1:3 (Seção até 5 x 5 cm)	m	12	14,98	18,65	223,80	0,15 %
1.3	8669	ORSE	Tela arame galvanizado, hexagonal, para viveiro d=1/2", fio 24 bwg	m²	12	31,46	39,16	469,92	0,31 %
1.4	8456	ORSE	Fornecimento e aplicação de selante p/calhas e rufos, tipo selacalha (veda calha), cor alumínio, ref: Vedacit ou similar	m	6	16,72	20,81	124,86	0,08 %
1.5	C2666	SEINFRA	VERGA RETA DE CONCRETO ARMADO	m³	0,1	1.743,86	2.171,10	217,11	0,14 %
1.6	C1463	SEINFRA	IMPERMEABILIZAÇÃO DE CALHA, VIGA-CALHA, JARDINEIRA C/MANTA ASFÁLTICA .AUTO-ADESIVA	m²	6	32,74	40,76	244,56	0,16 %
1.7	98577	SINAPI	TRATAMENTO DE JUNTA SERRADA, COM TARUGO DE POLIETILENO E SELANTE À BASE DE SILICONE. AF_06/2018	M	10	49,02	61,02	610,20	0,41 %
1.8	98524	SINAPI	LIMPEZA MANUAL DE VEGETAÇÃO EM TERRENO COM ENXADA.AF_05/2018	m²	293	2,75	3,42	1.002,06	0,67 %
1.9	88497	SINAPI	EMASSAMENTO COM MASSA LÁTEX, APLICAÇÃO EM PAREDE, DUAS DEMÃOS, LIXAMENTO MANUAL. AF_04/2023	m²	17	15,83	19,70	334,90	0,22 %
2			ESTRUTURA METÁLICA					11.645,73	7,75 %
2.1	96555	SINAPI	CONCRETAGEM DE BLOCOS DE COROAMENTO E VIGAS BALDRAME, FCK 30 MPA, COM USO DE JERICA LANÇAMENTO, ADENSAMENTO E ACABAMENTO. AF_06/2017	m³	0,075	854,84	1.064,27	79,82	0,05 %
2.2	C4151	SEINFRA	ARMADURA DE AÇO CA 50/60	KG	10,21	13,90	17,30	176,63	0,12 %
2.3	100766	SINAPI	PILAR METÁLICO PERFIL LAMINADO OU SOLDADO EM AÇO ESTRUTURAL, COM CONEXÕES SOLDADAS, INCLUSOS MÃO DE OBRA, TRANSPORTE E IÇAMENTO UTILIZANDO GUINDASTE - FORNECIMENTO E INSTALAÇÃO. AF_01/2020_PA	KG	160,71	18,55	23,09	3.710,79	2,47 %
2.4	100763	SINAPI	VIGA METÁLICA EM PERFIL LAMINADO OU SOLDADO EM AÇO ESTRUTURAL, COM CONEXÕES PARAFUSADAS, INCLUSOS MÃO DE OBRA, TRANSPORTE E IÇAMENTO UTILIZANDO GUINDASTE - FORNECIMENTO E INSTALAÇÃO. AF_01/2020_PSA	KG	108,31	18,80	23,40	2.534,45	1,69 %
2.5	104314	SINAPI	TRAMA DE AÇO COMPOSTA POR TERÇAS PARA TELHADOS DE ATÉ 2 ÁGUAS PARA TELHA ONDULADA DE FIBROCIMENTO, METÁLICA, PLÁSTICA OU TERMOACÚSTICA, INCLUSO TRANSPORTE VERTICAL (EM KG). AF_07/2019	KG	146,83	13,20	16,43	2.412,41	1,60 %

2.6	94213	SINAPI	TELHAMENTO COM TELHA DE AÇO/ALUMÍNIO E = 0,5 MM, COM ATÉ 2 ÁGUAS, INCLUSO IÇAMENTO. AF_07/2019	m²	19,608	73,80	91,88	1.801,58	1,20 %
2.7	3714	ORSE	Pintura de acabamento em superfícies metálicas com aplicação de 01 demão de tinta esmalte poliuretano, RENNER RETHANE FLV 653, bi-componente ou similar - R1	m²	19,608	15,21	18,93	371,17	0,25 %
2.8	GVO107	Próprio	CHUMBADOR TIPO "J" 20mm	UN	16	28,06	34,93	558,88	0,37 %
3			LÓGICO					8.342,34	5,55 %
3.1	11227	ORSE	Fornecimento e montagem de rack fechado tipo armário 19" x 36u x 600mm	un	1	2.118,67	2.637,74	2.637,74	1,75 %
3.2	98307	SINAPI	TOMADA DE REDE RJ45 - FORNECIMENTO E INSTALAÇÃO. AF_11/2019	UN	15	47,49	59,12	886,80	0,59 %
3.3	98295	SINAPI	CABO ELETRÔNICO CATEGORIA 5E, INSTALADO EM EDIFICAÇÃO INSTITUCIONAL - FORNECIMENTO E INSTALAÇÃO. AF_11/2019	M	150	7,81	9,72	1.458,00	0,97 %
3.5	C4569	SEINFRA	RÉGUA DE TOMADAS ELÉTRICAS, COM 08 TOMADAS, PADRÃO RACK 19"	UN	3	97,00	120,76	362,28	0,24 %
3.6	GVO106	Próprio	SISTEMA DE RESFRIAMENTO 4 VENTILADORES	UN	2	656,84	817,76	1.635,52	1,09 %
3.7	9534	ORSE	Fornecimento e instalação de patch cords cat.5e, conector rj-45 macho, c/1,50m - Rev 01	un	60	18,24	22,70	1.362,00	0,91 %
4			ELÉTRICO					33.808,60	22,49 %
4.1			CABOS					19.552,69	13,01 %
4.1.1	91927	SINAPI	CABO DE COBRE FLEXÍVEL ISOLADO, 2,5 MM², ANTI-CHAMA 0,6/1,0 KV, PARA CIRCUITOS TERMINAIS - FORNECIMENTO E INSTALAÇÃO. AF_12/2015	M	1649	4,51	5,61	9.250,89	6,15 %
4.1.2	91929	SINAPI	CABO DE COBRE FLEXÍVEL ISOLADO, 4 MM², ANTI-CHAMA 0,6/1,0 KV, PARA CIRCUITOS TERMINAIS - FORNECIMENTO E INSTALAÇÃO. AF_12/2015	M	600	6,64	8,26	4.956,00	3,30 %
4.1.3	101562	SINAPI	CABO DE COBRE FLEXÍVEL ISOLADO, 25 MM², 0,6/1,0 KV, PARA REDE AÉREA DE DISTRIBUIÇÃO DE ENERGIA ELÉTRICA DE BAIXA TENSÃO - FORNECIMENTO E INSTALAÇÃO. AF_07/2020	M	84	24,08	29,97	2.517,48	1,67 %
4.1.4	92982	SINAPI	CABO DE COBRE FLEXÍVEL ISOLADO, 16 MM², ANTI-CHAMA 0,6/1,0 KV, PARA DISTRIBUIÇÃO - FORNECIMENTO E INSTALAÇÃO. AF_12/2015	M	56	15,90	19,79	1.108,24	0,74 %
4.1.5	97661	SINAPI	REMOÇÃO DE CABOS ELÉTRICOS, DE FORMA MANUAL, SEM REAPROVEITAMENTO. AF_12/2017	M	2389	0,58	0,72	1.720,08	1,14 %
4.2			ACESSÓRIOS					14.255,91	9,48 %
4.2.1	93654	SINAPI	DISJUNTOR MONOPOLAR TIPO DIN, CORRENTE NOMINAL DE 16A - FORNECIMENTO E INSTALAÇÃO. AF_10/2020	UN	9	12,49	15,55	139,95	0,09 %
4.2.2	93656	SINAPI	DISJUNTOR MONOPOLAR TIPO DIN, CORRENTE NOMINAL DE 25A - FORNECIMENTO E INSTALAÇÃO. AF_10/2020	UN	5	13,66	17,00	85,00	0,06 %
4.2.3	93657	SINAPI	DISJUNTOR MONOPOLAR TIPO DIN, CORRENTE NOMINAL DE 32A - FORNECIMENTO E INSTALAÇÃO. AF_10/2020	UN	2	15,05	18,73	37,46	0,02 %
4.2.4	452	ORSE	Disjuntor termomagnetico tripolar 63 A, padrão DIN (Europeu - linha branca), curva C	un	1	114,63	142,71	142,71	0,09 %
4.2.5	13157	ORSE	Luminária plafon (sobrepór) 22,5 x 22,5 - 18 W - 6000K - G- Light ou similar	un	3	53,40	66,48	199,44	0,13 %
4.2.6	91952	SINAPI	INTERRUPTOR SIMPLES (1 MÓDULO), 10A/250V, SEM SUPORTE E SEM PLACA - FORNECIMENTO E INSTALAÇÃO. AF_12/2015	UN	8	17,70	22,03	176,24	0,12 %

4.2.7	91958	SINAPI	INTERRUPTOR SIMPLES (2 MÓDULOS), 10A/250V, SEM SUPORTE E SEM PLACA - FORNECIMENTO E INSTALAÇÃO. AF_12/2015	UN	6	32,64	40,63	243,78	0,16 %
4.2.8	91966	SINAPI	INTERRUPTOR SIMPLES (3 MÓDULOS), 10A/250V, SEM SUPORTE E SEM PLACA - FORNECIMENTO E INSTALAÇÃO. AF_12/2015	UN	2	47,58	59,23	118,46	0,08 %
4.2.9	91968	SINAPI	INTERRUPTOR PARALELO (3 MÓDULOS), 10A/250V, SEM SUPORTE E SEM PLACA - FORNECIMENTO E INSTALAÇÃO. AF_12/2015	UN	2	65,59	81,65	163,30	0,11 %
4.2.10	92002	SINAPI	TOMADA MÉDIA DE EMBUTIR (2 MÓDULOS), 2P+T 10 A, SEM SUPORTE E SEM PLACA - FORNECIMENTO E INSTALAÇÃO. AF_12/2015	UN	32	42,26	52,61	1.683,52	1,12 %
4.2.11	91994	SINAPI	TOMADA MÉDIA DE EMBUTIR (1 MÓDULO), 2P+T 10 A, SEM SUPORTE E SEM PLACA - FORNECIMENTO E INSTALAÇÃO. AF_12/2015	UN	35	22,50	28,01	980,35	0,65 %
4.2.12	91855	SINAPI	ELETRODUTO FLEXÍVEL CORRUGADO REFORÇADO, PVC, DN 25 MM (3/4"), PARA CIRCUITOS TERMINAIS, INSTALADO EM PAREDE - FORNECIMENTO E INSTALAÇÃO. AF_12/2015	M	74,02	10,04	12,49	924,50	0,61 %
4.2.13	10793	ORSE	Caixa de passagem pvc, 4" x 2", embutir, p/eletroduto - Rev 01	un	23	13,49	16,79	386,17	0,26 %
4.2.14	97607	SINAPI	LUMINÁRIA ARANDELA TIPO TARTARUGA, DE SOBREPOR, COM 1 LÂMPADA LED DE 6 W, SEM REATOR - FORNECIMENTO E INSTALAÇÃO. AF_02/2020	UN	20	106,56	132,66	2.653,20	1,76 %
4.2.15	10909	ORSE	Fornecimento e instalação de tampa cega p/condulete caixa 4" x 2"	un	4	7,14	8,88	35,52	0,02 %
4.2.16	101632	SINAPI	RELÉ FOTOELÉTRICO PARA COMANDO DE ILUMINAÇÃO EXTERNA 1000 W - FORNECIMENTO E INSTALAÇÃO. AF_08/2020	UN	3	36,40	45,31	135,93	0,09 %
4.2.17	101879	SINAPI	QUADRO DE DISTRIBUIÇÃO DE ENERGIA EM CHAPA DE AÇO GALVANIZADO, DE EMBUTIR, COM BARRAMENTO TRIFÁSICO, PARA 24 DISJUNTORES DIN 100A - FORNECIMENTO E INSTALAÇÃO. AF_10/2020	UN	1	697,43	868,30	868,30	0,58 %
4.2.18	100902	SINAPI	LÂMPADA TUBULAR LED DE 9/10 W, BASE G13 - FORNECIMENTO E INSTALAÇÃO. AF_02/2020_PS	UN	8	24,28	30,22	241,76	0,16 %
4.2.19	100903	SINAPI	LÂMPADA TUBULAR LED DE 18/20 W, BASE G13 - FORNECIMENTO E INSTALAÇÃO. AF_02/2020_PS	UN	68	29,23	36,39	2.474,52	1,65 %
4.2.20	13150	ORSE	Dispositivo de proteção contra surto de tensão DPS 20kA - 175v	un	4	80,59	100,33	401,32	0,27 %
4.2.21	97660	SINAPI	REMOÇÃO DE INTERRUPTORES/TOMADAS ELÉTRICAS, DE FORMA MANUAL, SEM REAPROVEITAMENTO. AF_12/2017	UN	85	0,58	0,72	61,20	0,04 %
4.2.22	97599	SINAPI	LUMINÁRIA DE EMERGÊNCIA, COM 30 LÂMPADAS LED DE 2 W, SEM REATOR - FORNECIMENTO E INSTALAÇÃO. AF_02/2020	UN	12	27,33	34,02	408,24	0,27 %
4.2.23	90447	SINAPI	RASGO EM ALVENARIA PARA ELETRODUTOS COM DIAMETROS MENORES OU IGUAIS A 40 MM. AF_05/2015	M	74,02	5,97	7,43	549,96	0,37 %
4.2.24	90466	SINAPI	CHUMBAMENTO LINEAR EM ALVENARIA PARA RAMAIS/DISTRIBUIÇÃO COM DIÂMETROS MENORES OU IGUAIS A 40 MM. AF_05/2015	M	74,02	12,43	15,47	1.145,08	0,76 %
5			ARQUITETÔNICO					79.821,60	53,09 %
5.1	18	ORSE	Demolição de piso cerâmico ou ladrilho	m²	52,8	12,90	16,06	847,96	0,56 %
5.2	C3001	SEINFRA	CERÂMICA ESMALTADA RETIFICADA C/ ARG. PRÉ-FABRICADA ACIMA DE 30x30 cm (900 cm²) - PEI-5/PEI-4 - P/ PISO	m²	52,8	88,20	109,80	5.797,44	3,86 %
5.3	12198	ORSE	Veda porta NHN ou similar, 90cm	un	1	14,92	18,57	18,57	0,01 %

5.4	95305	SINAPI	TEXTURA ACRÍLICA, APLICAÇÃO MANUAL EM PAREDE, UMA DEMÃO. AF_09/2016	m²	9,9	10,34	12,87	127,41	0,08 %
5.5	100754	SINAPI	PINTURA COM TINTA ACRÍLICA DE ACABAMENTO APLICADA A ROLO OU PINCEL SOBRE SUPERFÍCIES METÁLICAS (EXCETO PERFIL) EXECUTADO EM OBRA (02 DEMÃOS). AF_01/2020	m²	46,2	26,10	32,49	1.501,03	1,00 %
5.6	88489	SINAPI	APLICAÇÃO MANUAL DE PINTURA COM TINTA LÁTEX ACRÍLICA EM PAREDES, DUAS DEMÃOS. AF_06/2014	m²	1127	9,89	12,31	13.873,37	9,23 %
5.7	101094	SINAPI	PISO PODOTÁTIL DE ALERTA OU DIRECIONAL, DE BORRACHA, ASSENTADO SOBRE ARGAMASSA. AF_05/2020	M	30,4	193,42	240,80	7.320,32	4,87 %
5.8	C2249	SEINFRA	RUFO DE CHAPA GALVANIZADA 26 DESENVOLVIMENTO 33cm	M	82	36,14	44,99	3.689,18	2,45 %
5.9	C1873	SEINFRA	PELÍCULA DE INSULFILM	m²	21,5	49,14	61,17	1.315,15	0,87 %
5.10	4758	ORSE	Rodapé alta resistência branco, h = 10 cm	m	18	36,19	45,05	810,90	0,54 %
5.11	92397	SINAPI	EXECUÇÃO DE PAVIMENTO EM PISO INTERTRAVADO, COM BLOCO RETANGULAR COR NATURAL DE 20 X 10 CM, ESPESSURA 6 CM. AF_10/2022	m²	293	54,83	68,26	20.000,18	13,30 %
5.12	C0348	SEINFRA	BACIA DE LOUÇA BRANCA C/CAIXA ACOPLADA	UN	4	749,94	933,67	3.734,68	2,48 %
5.13	C1361	SEINFRA	FECHADURA COMPLETA PARA PORTA INTERNA	UN	2	129,60	161,35	322,70	0,21 %
5.14	C1360	SEINFRA	FECHADURA COMPLETA PARA PORTA EXTERNA	UN	3	136,10	169,44	508,32	0,34 %
5.15	11281	ORSE	Torneira de mesa bica longa, branca/cromada, fechamento automático, ref. 0101379, da Azzo ou similar	un	4	96,21	119,78	479,12	0,32 %
5.16	2450	ORSE	Limpeza geral	m²	893	2,26	2,81	2.509,33	1,67 %
5.17	GVO099	Próprio	TORNEIRA PCD AUTOMÁTICA COM ALAVANCA	UN	2	126,90	157,99	315,98	0,21 %
5.18	3724	ORSE	Demarcação de pavimentos com pintura de 1 demão de resina acrílica, e aplicação de micro-esferas para sinalização horizontal (Estacionamentos, faixas de pedestres, etc.)	m²	4,07	11,64	14,49	58,97	0,04 %
5.19	102803	SINAPI	REFORÇO SUPERFICIAL PARA CONTRAPISOS DE ARGAMASSA SEMI-SECA. AF_07/2021	m²	52,8	2,24	2,78	146,78	0,10 %
5.20	100434	SINAPI	CALHA DE BEIRAL, SEMICIRCULAR DE PVC, DIAMETRO 125 MM, INCLUINDO CABECEIRAS, EMENDAS, BOCAIS, SUPORTES E VEDAÇÕES, EXCLUINDO CONDUTORES, INCLUSO TRANSPORTE VERTICAL. AF_07/2019	M	6	145,71	181,40	1.088,40	0,72 %
5.22	89578	SINAPI	TUBO PVC, SÉRIE R, ÁGUA PLUVIAL, DN 100 MM, FORNECIDO E INSTALADO EM CONDUTORES VERTICAIS DE ÁGUAS PLUVIAIS. AF_06/2022	M	2,5	29,58	36,82	92,05	0,06 %
5.23	89681	SINAPI	REDUÇÃO EXCÊNTRICA, PVC, SERIE R, ÁGUA PLUVIAL, DN 150 X 100 MM, JUNTA ELÁSTICA, FORNECIDO E INSTALADO EM CONDUTORES VERTICAIS DE ÁGUAS PLUVIAIS. AF_06/2022	UN	1	83,97	104,54	104,54	0,07 %
5.24	89585	SINAPI	JOELHO 45 GRAUS, PVC, SERIE R, ÁGUA PLUVIAL, DN 100 MM, JUNTA ELÁSTICA, FORNECIDO E INSTALADO EM CONDUTORES VERTICAIS DE ÁGUAS PLUVIAIS. AF_06/2022	UN	2	41,85	52,10	104,20	0,07 %

5.25	89584	SINAPI	JOELHO 90 GRAUS, PVC, SERIE R, ÁGUA PLUVIAL, DN 100 MM, JUNTA ELÁSTICA, FORNECIDO E INSTALADO EM CONDUTORES VERTICAIS DE ÁGUAS PLUVIAIS. AF_06/2022	UN	1	40,92	50,94	50,94	0,03 %
5.26	13311	ORSE	Andaime metálico fachadeiro - locação mensal , exceto montagem, desmontagem e tela	m²xmês	96	11,79	14,67	1.408,32	0,94 %
5.27	4936	ORSE	Preparo de superfície com lixamento e aplicação de 01 demão de fundo preparador	m²	1064,8	9,40	11,70	12.458,16	8,29 %
5.28	97063	SINAPI	MONTAGEM E DESMONTAGEM DE ANDAIME MODULAR FACHADEIRO, COM PISO METÁLICO, PARA EDIFICAÇÕES COM MÚLTIPLOS PAVIMENTOS (EXCLUSIVE ANDAIME E LIMPEZA). AF_11/2017	m²	96	9,52	11,85	1.137,60	0,76 %
6			ADMINISTRAÇÃO DE OBRA					12.219,40	8,13 %
6.1	GVO093	Próprio	ART OBRAS E SERVIÇOS (VALOR DO CONTRATO ACIMA DE R\$15.000,00) - PIAUÍ	UND	1	254,59	316,96	316,96	0,21 %
6.2	90778	SINAPI	ENGENHEIRO CIVIL DE OBRA PLENO COM ENCARGOS COMPLEMENTARES	H	22	125,80	156,62	3.445,64	2,29 %
6.3	90776	SINAPI	ENCARREGADO GERAL COM ENCARGOS COMPLEMENTARES	H	220	30,88	38,44	8.456,80	5,63 %

Total sem BDI	120.791,10
Total do BDI	29.549,71
Total Geral	150.340,81

Cleide Adriane Fiss
Arquiteta e Urbanista - CAU: A277189-6



Tribunal Regional Eleitoral do Piauí - Uruçuí
Endereço: Rua Zeca Loló nº 160, Bairro Malvinas - Uruçuí/PI
Área Construída: 293,81 m²
Valor do BDI: 24,5%
Data do Documento: Abril/2023

Bancos
SINAPI - 04/2023 - Piauí
ORSE - 03/2023 -
Sergipe
SEINFRA - 027 - Ceará

B.D.I.
24,5%

Encargos Sociais
Não Desonerado:
embutido nos preços
unitário dos insumos
de mão de obra, de
acordo com as bases.

Composições Analíticas com Preço Unitário
Composições Principais

1.1	Código	Banco	Descrição	Tipo	Und	Quant.	Valor Unit	Total
Composição	C3447	SEINFRA	LIMPEZA DE PISO EM ÁREA URBANIZADA	LIMPEZA FINAL	m²	1,0000000	1,28	1,28
Insumo	I2543	SEINFRA	SERVEANTE	0	H	0,0750000	17,14	1,28
					MO sem LS =>	0,00	LS =>	0,00
					MO com LS =>	0,00	Valor com BDI =>	1,59
					Valor do BDI =>	0,31		
1.2	Código	Banco	Descrição	Tipo	Und	Quant.	Valor Unit	Total
Composição	4113	ORSE	Tratamento de fissuras com argamassa de cimento e areia traço 1:3 (Seção até 5 x 5 cm)	Tratamentos de	m	1,0000000	14,98	14,98
Composição Auxiliar	1903	ORSE	Argamassa cimento e areia traço t-1 (1:3) - 1 saco cimento 50kg / 3 padiolas areia dim. 0.35 x 0.45 x 0.23 m - Confeção mecânica e transporte	Argamassas	m³	0,0025000	607,47	1,51
Composição Auxiliar	10549	ORSE	Encargos Complementares - Servente	Provisórios	h	0,5000000	3,67	1,83
Composição Auxiliar	10550	ORSE	Encargos Complementares - Pedreiro	Provisórios	h	0,2500000	3,52	0,88
Insumo	00004750	SINAPI	PEDREIRO (HORISTA)	Mão de Obra	H	0,2500000	17,72	4,43
Insumo	00006111	SINAPI	SERVEANTE DE OBRAS	Mão de Obra	H	0,5000000	12,67	6,33
					MO sem LS =>	10,88	LS =>	0,00
					MO com LS =>	10,88	Valor com BDI =>	18,65
					Valor do BDI =>	3,67		
1.3	Código	Banco	Descrição	Tipo	Und	Quant.	Valor Unit	Total
Composição	8669	ORSE	Tela arame galvanizado, hexagonal, para viveiro d=1/2", fio 24 bwg	Alambrados e Gradis	m²	1,0000000	31,46	31,46
Composição Auxiliar	10549	ORSE	Encargos Complementares - Servente	Provisórios	h	0,4000000	3,67	1,46
Composição Auxiliar	10550	ORSE	Encargos Complementares - Pedreiro	Provisórios	h	0,4000000	3,52	1,40
Insumo	00004750	SINAPI	PEDREIRO (HORISTA)	Mão de Obra	H	0,4000000	17,72	7,08
Insumo	00005076	SINAPI	GRAMPO DE AÇO POLIDO 1 " X 9	Material	KG	0,0200000	20,55	0,41
Insumo	00006111	SINAPI	SERVEANTE DE OBRAS	Mão de Obra	H	0,4000000	12,67	5,06
Insumo	00010931	SINAPI	TELA DE ARAME GALVANIZADA, HEXAGONAL, FIO 0,56 MM (24 BWG), MALHA 1/2", H = 1 M	Material	m²	1,0500000	15,29	16,05
					MO sem LS =>	12,14	LS =>	0,00
					MO com LS =>	12,14	Valor com BDI =>	39,16
					Valor do BDI =>	7,70		
1.4	Código	Banco	Descrição	Tipo	Und	Quant.	Valor Unit	Total
Composição	8456	ORSE	Fornecimento e aplicação de selante p/calhas e rufos, tipo selacalha (veda calha), cor alumínio, ref: Vedacit ou similar	Tratamentos de	m	1,0000000	16,72	16,72
Composição Auxiliar	10551	ORSE	Encargos Complementares - Carpinteiro	Provisórios	h	0,1800000	3,55	0,63
Insumo	8788	ORSE	Selante adesivo tipo Selacalha, cor alumínio, 300g, ref: Vedacit ou similar kg	Material	bisnaga	0,1000000	129,14	12,91
Insumo	00001213	SINAPI	CARPINTEIRO DE FORMAS (HORISTA)	Mão de Obra	H	0,1800000	17,72	3,18
					MO sem LS =>	3,18	LS =>	0,00
					MO com LS =>	3,18	Valor com BDI =>	20,81
					Valor do BDI =>	4,09		
1.5	Código	Banco	Descrição	Tipo	Und	Quant.	Valor Unit	Total
Composição	C2666	SEINFRA	VERGA RETA DE CONCRETO ARMADO	VERGAS E CHAPIM	m³	1,0000000	1.743,86	1.743,86
Insumo	I0037	SEINFRA	AJUDANTE	0	H	12,3000000	18,63	229,14
Insumo	I0103	SEINFRA	ARAME RECOZIDO N.18 BWG	0	KG	1,2000000	10,05	12,06
Insumo	I0109	SEINFRA	AREIA MEDIA	0	m³	0,6235000	67,50	42,08
Insumo	I0121	SEINFRA	ARMADOR/FERREIRO	0	H	4,8000000	23,17	111,21
Insumo	I0157	SEINFRA	AÇO CA-25	0	KG	60,0000000	9,51	570,60
Insumo	I0280	SEINFRA	BRITA	0	m³	0,8780000	76,19	66,89
Insumo	I0498	SEINFRA	CARPINTEIRO	0	H	7,5000000	23,17	173,77
Insumo	I0682	SEINFRA	BETONEIRA ELÉTRICA 580L (CHP)	0	H	0,7140000	24,42	17,43

Insumo	I0805	SEINFRA	CIMENTO PORTLAND	0	KG	327,6000000	0,56	183,45
Insumo	I1691	SEINFRA	PONTALETE / BARROTE DE 3"x3"	0	M	0,6000000	12,61	7,56
Insumo	I1728	SEINFRA	PREGO 18X27 (2. 1/2" X 10) (APROXIMADAMENTE 198UN/KG)	0	KG	2,0000000	13,80	27,60
Insumo	I1916	SEINFRA	TABUA DE 1" DE 3A. - L = 30cm	0	M	5,0000000	10,01	50,05
Insumo	I2391	SEINFRA	PEDREIRO	0	H	2,0000000	23,17	46,34
Insumo	I2543	SEINFRA	SERVENTE	0	H	12,0000000	17,14	205,68

MO sem LS => 0,00 LS => 0,00 MO com LS => 0,00
Valor do BDI => 427,24 Valor com BDI => 2.171,10

1.6	Código	Banco	Descrição	Tipo	Und	Quant.	Valor Unit	Total
Composição	C1463	SEINFRA	IMPERMEABILIZAÇÃO DE CALHA, VIGA-CALHA, JARDINEIRA C/MANTA ASFÁLTICA .AUTO-ADESIVA	CALHAS	m²	1,0000000	32,74	32,74
Insumo	I1501	SEINFRA	MANTA ASFALTICA AUTO-ADESIVA	0	m²	1,1000000	25,00	27,50
Insumo	I1736	SEINFRA	PRIMER PARA MANTA FK	0	KG	0,3250000	12,61	4,09
Insumo	I2391	SEINFRA	PEDREIRO	0	H	0,0500000	23,17	1,15

MO sem LS => 0,00 LS => 0,00 MO com LS => 0,00
Valor do BDI => 8,02 Valor com BDI => 40,76

1.7	Código	Banco	Descrição	Tipo	Und	Quant.	Valor Unit	Total
Composição	98577	SINAPI	TRATAMENTO DE JUNTA SERRADA, COM TARUGO DE POLIETILENO E SELANTE À BASE DE SILICONE. AF_06/2018	FUES - FUNDAÇÕES E	M	1,0000000	49,02	49,02
Composição Auxiliar	88309	SINAPI	PEDREIRO COM ENCARGOS COMPLEMENTARES	SEDI - SERVIÇOS	H	1,1650000	24,24	28,23
Composição Auxiliar	88316	SINAPI	SERVENTE COM ENCARGOS COMPLEMENTARES	SEDI - SERVIÇOS	H	0,2360000	18,91	4,46
Insumo	00043142	SINAPI	SELANTE MONOCOMPONENTE A BASE DE SILICONE DE BAIXO MODULO, PARA JUNTAS DE PAVIMENTACAO	Material	L	0,0648000	239,63	15,52
Insumo	00044073	SINAPI	TARUGO DELIMITADOR DE PROFUNDIDADE EM ESPUMA DE POLIETILENO DE BAIXA DENSIDADE 10 MM, CINZA	Material	M	1,0000000	0,81	0,81

MO sem LS => 24,14 LS => 0,00 MO com LS => 24,14
Valor do BDI => 12,00 Valor com BDI => 61,02

1.8	Código	Banco	Descrição	Tipo	Und	Quant.	Valor Unit	Total
Composição	98524	SINAPI	LIMPEZA MANUAL DE VEGETAÇÃO EM TERRENO COM ENXADA.AF_05/2018	URBA - URBANIZAÇÃO	m²	1,0000000	2,75	2,75
Composição Auxiliar	88316	SINAPI	SERVENTE COM ENCARGOS COMPLEMENTARES	SEDI - SERVIÇOS	H	0,0718000	18,91	1,35
Composição Auxiliar	88441	SINAPI	JARDINEIRO COM ENCARGOS COMPLEMENTARES	SEDI - SERVIÇOS	H	0,0718000	19,62	1,40

MO sem LS => 1,88 LS => 0,00 MO com LS => 1,88
Valor do BDI => 0,67 Valor com BDI => 3,42

1.9	Código	Banco	Descrição	Tipo	Und	Quant.	Valor Unit	Total
Composição	88497	SINAPI	EMASSAMENTO COM MASSA LÁTEX, APLICAÇÃO EM PAREDE, DUAS DEMÃOS, LIXAMENTO MANUAL. AF_04/2023	PINT - PINTURAS	m²	1,0000000	15,83	15,83
Composição Auxiliar	88310	SINAPI	PINTOR COM ENCARGOS COMPLEMENTARES	SEDI - SERVIÇOS	H	0,3610000	25,47	9,19
Composição Auxiliar	88316	SINAPI	SERVENTE COM ENCARGOS COMPLEMENTARES	SEDI - SERVIÇOS	H	0,1203000	18,91	2,27
Insumo	00003767	SINAPI	LIXA EM FOLHA PARA PAREDE OU MADEIRA, NUMERO 120, COR VERMELHA	Material	UN	0,0802000	1,08	0,08
Insumo	00043626	SINAPI	MASSA CORRIDA PARA SUPERFICIES DE AMBIENTES INTERNOS	Material	KG	1,3389000	3,21	4,29

MO sem LS => 8,04 LS => 0,00 MO com LS => 8,04
Valor do BDI => 3,87 Valor com BDI => 19,70

2.1	Código	Banco	Descrição	Tipo	Und	Quant.	Valor Unit	Total
Composição	96555	SINAPI	CONCRETAGEM DE BLOCOS DE COROAMENTO E VIGAS BALDRAME, FCK 30 MPA, COM USO DE JERICA LANÇAMENTO, ADENSAMENTO E ACABAMENTO. AF_06/2017	FUES - FUNDAÇÕES E ESTRUTURAS	m³	1,0000000	854,84	854,84
Composição Auxiliar	88309	SINAPI	PEDREIRO COM ENCARGOS COMPLEMENTARES	SEDI - SERVIÇOS	H	2,3860000	24,24	57,83
Composição Auxiliar	88316	SINAPI	SERVENTE COM ENCARGOS COMPLEMENTARES	SEDI - SERVIÇOS	H	2,4500000	18,91	46,32
Composição Auxiliar	90586	SINAPI	VIBRADOR DE IMERSÃO, DIÂMETRO DE PONTEIRA 45MM, MOTOR ELÉTRICO TRIFÁSICO POTÊNCIA DE 2 CV - CHP DIURNO. AF_06/2015	CHOR - CUSTOS HORÁRIOS DE	CHP	0,3140000	1,32	0,41
Composição Auxiliar	90587	SINAPI	VIBRADOR DE IMERSÃO, DIÂMETRO DE PONTEIRA 45MM, MOTOR ELÉTRICO TRIFÁSICO POTÊNCIA DE 2 CV - CHI DIURNO. AF_06/2015	CHOR - CUSTOS HORÁRIOS DE	CHI	0,9110000	0,50	0,45
Composição Auxiliar	94972	SINAPI	CONCRETO FCK = 30MPA, TRAÇO 1:2,1:2,5 (EM MASSA SECA DE CIMENTO/ AREIA MÉDIA/ BRITA 1) - PREPARO MECÂNICO COM BETONEIRA 600 L. AF_05/2021	FUES - FUNDAÇÕES E ESTRUTURAS	m³	1,1500000	652,03	749,83

MO sem LS => 127,02 LS => 0,00 MO com LS => 127,02
Valor do BDI => 209,43 Valor com BDI => 1.064,27

2.2	Código	Banco	Descrição	Tipo	Und	Quant.	Valor Unit	Total
Composição	C4151	SEINFRA	ARMADURA DE AÇO CA 50/60	ARMADURAS	KG	1,0000000	13,90	13,90
Insumo	I0040	SEINFRA	AJUDANTE DE ARMADOR/FERREIRO	0	H	0,0800000	18,63	1,49
Insumo	I0103	SEINFRA	ARAME RECOZIDO N.18 BWG	0	KG	0,0200000	10,05	0,20
Insumo	I0121	SEINFRA	ARMADOR/FERREIRO	0	H	0,0800000	23,17	1,85
Insumo	I0705	SEINFRA	CAMINHÃO COMERC. EQUIP. C/GUINDASTE (CHP)	0	H	0,0080000	129,15	1,03
Insumo	I7952	SEINFRA	AÇO CA-50/60	0	KG	1,0500000	8,89	9,33
					MO sem LS =>	0,00	LS =>	0,00
					Valor do BDI =>	3,40		0,00
							Valor com BDI =>	17,30
2.3	Código	Banco	Descrição	Tipo	Und	Quant.	Valor Unit	Total
Composição	100766	SINAPI	PILAR METÁLICO PERFIL LAMINADO OU SOLDADO EM AÇO ESTRUTURAL, COM CONEXÕES SOLDADAS, INCLUSOS MÃO DE OBRA, TRANSPORTE E IÇAMENTO UTILIZANDO GUINDASTE - FORNECIMENTO E INSTALAÇÃO. AF_01/2020_PA	FUES - FUNDAÇÕES E ESTRUTURAS	KG	1,0000000	18,55	18,55
Composição Auxiliar	100716	SINAPI	JATEAMENTO ABRASIVO COM GRANALHA DE AÇO EM PERFIL METÁLICO EM FÁBRICA. AF_01/2020	PINT - PINTURAS	m²	0,0227000	27,08	0,61
Composição Auxiliar	100719	SINAPI	PINTURA COM TINTA ALQUÍDICA DE FUNDO (TIPO ZARCÃO) PULVERIZADA SOBRE PERFIL METÁLICO EXECUTADO EM FÁBRICA (POR DEMÃO). AF_01/2020_PE	PINT - PINTURAS	m²	0,0227000	10,08	0,22
Composição Auxiliar	88240	SINAPI	AJUDANTE DE ESTRUTURA METÁLICA COM ENCARGOS COMPLEMENTARES	SEDI - SERVIÇOS	H	0,0013000	18,42	0,02
Composição Auxiliar	88278	SINAPI	MONTADOR DE ESTRUTURA METÁLICA COM ENCARGOS COMPLEMENTARES	SEDI - SERVIÇOS	H	0,0050000	21,98	0,10
Composição Auxiliar	88317	SINAPI	SOLDADOR COM ENCARGOS COMPLEMENTARES	SEDI - SERVIÇOS	H	0,0283000	24,90	0,70
Composição Auxiliar	93287	SINAPI	GUINDASTE HIDRÁULICO AUTOPROPELIDO, COM LANÇA TELES-CÓPICA 40 M, CAPACIDADE MÁXIMA 60 T, POTÊNCIA 260 KW - CHP DIURNO. AF_03/2016	CHOR - CUSTOS HORÁRIOS DE	CHP	0,0015000	320,46	0,48
Composição Auxiliar	93288	SINAPI	GUINDASTE HIDRÁULICO AUTOPROPELIDO, COM LANÇA TELES-CÓPICA 40 M, CAPACIDADE MÁXIMA 60 T, POTÊNCIA 260 KW - CHI DIURNO. AF_03/2016	CHOR - CUSTOS HORÁRIOS DE	CHI	0,0014000	152,93	0,21
Insumo	00001333	SINAPI	CHAPA DE ACO GROSSA, ASTM A36, E = 1/2 " (12,70 MM) 99,59 KG/M2	Material	KG	0,0600050	11,83	0,70
Insumo	00010997	SINAPI	ELETRODO REVESTIDO AWS - E7018, DIAMETRO IGUAL A 4,00 MM	Material	KG	0,0017000	29,00	0,04
Insumo	00041598	SINAPI	PERFIL "H" DE ACO LAMINADO, "HP" 310 X 79,0	Material	KG	1,0910000	14,18	15,47
					MO sem LS =>	0,71	LS =>	0,00
					Valor do BDI =>	4,54		0,71
							Valor com BDI =>	23,09
2.4	Código	Banco	Descrição	Tipo	Und	Quant.	Valor Unit	Total
Composição	100763	SINAPI	VIGA METÁLICA EM PERFIL LAMINADO OU SOLDADO EM AÇO ESTRUTURAL, COM CONEXÕES PARAFUSADAS, INCLUSOS MÃO DE OBRA, TRANSPORTE E IÇAMENTO UTILIZANDO GUINDASTE - FORNECIMENTO E INSTALAÇÃO. AF_01/2020_PSA	FUES - FUNDAÇÕES E ESTRUTURAS	KG	1,0000000	18,80	18,80
Composição Auxiliar	100716	SINAPI	JATEAMENTO ABRASIVO COM GRANALHA DE AÇO EM PERFIL METÁLICO EM FÁBRICA. AF_01/2020	PINT - PINTURAS	m²	0,0358000	27,08	0,96
Composição Auxiliar	100719	SINAPI	PINTURA COM TINTA ALQUÍDICA DE FUNDO (TIPO ZARCÃO) PULVERIZADA SOBRE PERFIL METÁLICO EXECUTADO EM FÁBRICA (POR DEMÃO). AF_01/2020_PE	PINT - PINTURAS	m²	0,0358000	10,08	0,36
Composição Auxiliar	88240	SINAPI	AJUDANTE DE ESTRUTURA METÁLICA COM ENCARGOS COMPLEMENTARES	SEDI - SERVIÇOS	H	0,0047000	18,42	0,08
Composição Auxiliar	88278	SINAPI	MONTADOR DE ESTRUTURA METÁLICA COM ENCARGOS COMPLEMENTARES	SEDI - SERVIÇOS	H	0,0290000	21,98	0,63
Composição Auxiliar	93287	SINAPI	GUINDASTE HIDRÁULICO AUTOPROPELIDO, COM LANÇA TELES-CÓPICA 40 M, CAPACIDADE MÁXIMA 60 T, POTÊNCIA 260 KW - CHP DIURNO. AF_03/2016	CHOR - CUSTOS HORÁRIOS DE	CHP	0,0041000	320,46	1,31
Composição Auxiliar	93288	SINAPI	GUINDASTE HIDRÁULICO AUTOPROPELIDO, COM LANÇA TELES-CÓPICA 40 M, CAPACIDADE MÁXIMA 60 T, POTÊNCIA 260 KW - CHI DIURNO. AF_03/2016	CHOR - CUSTOS HORÁRIOS DE	CHI	0,0038000	152,93	0,58
Insumo	00000442	SINAPI	PARAFUSO FRANCES M16 EM ACO GALVANIZADO, COMPRIMENTO = 45 MM, DIAMETRO = 16 MM, CABECA ABAULADA	Material	UN	0,0510000	7,83	0,39
Insumo	00004777	SINAPI	CANTONEIRA ACO ABAS IGUAIS (QUALQUER BITOLA), ESPESSURA ENTRE 1/8" E 1/4"	Material	KG	0,0305480	10,43	0,31
Insumo	00043082	SINAPI	PERFIL "I" DE ACO LAMINADO, ABAS PARALELAS, "W", QUALQUER BITOLA	Material	KG	1,0910000	13,00	14,18
					MO sem LS =>	0,84	LS =>	0,00
					Valor do BDI =>	4,60		0,84
							Valor com BDI =>	23,40
2.5	Código	Banco	Descrição	Tipo	Und	Quant.	Valor Unit	Total
Composição	104314	SINAPI	TRAMA DE AÇO COMPOSTA POR TERÇAS PARA TELHADOS DE ATÉ 2 ÁGUAS PARA TELHA ONDULADA DE FIBROCIMENTO, METÁLICA, PLÁSTICA OU TERMOACÚSTICA, INCLUSO TRANSPORTE VERTICAL (EM KG). AF_07/2019	COBE - COBERTURA	KG	1,0000000	13,20	13,20
Composição Auxiliar	88278	SINAPI	MONTADOR DE ESTRUTURA METÁLICA COM ENCARGOS COMPLEMENTARES	SEDI - SERVIÇOS	H	0,0492000	21,98	1,08
Composição Auxiliar	88316	SINAPI	SERVENTE COM ENCARGOS COMPLEMENTARES	SEDI - SERVIÇOS	H	0,0245000	18,91	0,46

Composição Auxiliar	93281	SINAPI	GUINCHO ELÉTRICO DE COLUNA, CAPACIDADE 400 KG, COM MOTO FREIO, MOTOR TRIFÁSICO DE 1,25 CV - CHP DIURNO. AF_03/2016	CHOR - CUSTOS HORÁRIOS DE	CHP	0,0016000	25,69	0,04	
Composição Auxiliar	93282	SINAPI	GUINCHO ELÉTRICO DE COLUNA, CAPACIDADE 400 KG, COM MOTO FREIO, MOTOR TRIFÁSICO DE 1,25 CV - CHI DIURNO. AF_03/2016	CHOR - CUSTOS HORÁRIOS DE	CHI	0,0022000	24,69	0,05	
Insumo	00040549	SINAPI	PARAFUSO, COMUM, ASTM A307, SEXTAVADO, DIAMETRO 1/2" (12,7 MM), COMPRIMENTO 1" (25,4 MM)	Material	CENTO	0,0016000	197,91	0,31	
Insumo	00043083	SINAPI	PERFIL "U" ENRIJECIDO DE ACO GALVANIZADO, DOBRADO, 150 X 60 X 20 MM, E = 3,00 MM OU 200 X 75 X 25 MM, E = 3,75 MM	Material	KG	1,0000000	11,26	11,26	
				MO sem LS =>	1,21	LS =>	0,00	MO com LS =>	1,21
				Valor do BDI =>	3,23			Valor com BDI =>	16,43

2.6	Código	Banco	Descrição	Tipo	Und	Quant.	Valor Unit	Total	
Composição	94213	SINAPI	TELHAMENTO COM TELHA DE AÇO/ALUMÍNIO E = 0,5 MM, COM ATÉ 2 ÁGUAS, INCLUSO IÇAMENTO. AF_07/2019	COBE - COBERTURA	m²	1,0000000	73,80	73,80	
Composição Auxiliar	88316	SINAPI	SERVENTE COM ENCARGOS COMPLEMENTARES	SEDI - SERVIÇOS	H	0,0970000	18,91	1,83	
Composição Auxiliar	88323	SINAPI	TELHADISTA COM ENCARGOS COMPLEMENTARES	SEDI - SERVIÇOS	H	0,0910000	23,67	2,15	
Composição Auxiliar	93281	SINAPI	GUINCHO ELÉTRICO DE COLUNA, CAPACIDADE 400 KG, COM MOTO FREIO, MOTOR TRIFÁSICO DE 1,25 CV - CHP DIURNO. AF_03/2016	CHOR - CUSTOS HORÁRIOS DE	CHP	0,0009000	25,69	0,02	
Composição Auxiliar	93282	SINAPI	GUINCHO ELÉTRICO DE COLUNA, CAPACIDADE 400 KG, COM MOTO FREIO, MOTOR TRIFÁSICO DE 1,25 CV - CHI DIURNO. AF_03/2016	CHOR - CUSTOS HORÁRIOS DE	CHI	0,0013000	24,69	0,03	
Insumo	00007243	SINAPI	TELHA TRAPEZOIDAL EM AÇO ZINCADO, SEM PINTURA, ALTURA DE APROXIMADAMENTE 40 MM, ESPESSURA DE 0,50 MM E LARGURA UTIL DE 980 MM	Material	m²	1,1660000	50,52	58,90	
Insumo	00011029	SINAPI	HASTE RETA PARA GANCHO DE FERRO GALVANIZADO, COM ROSCA 1/4 " X 30 CM PARA FIXACAO DE TELHA METALICA, INCLUI PORCA E ARRUELAS DE VEDACAO	Material	CJ	4,1500000	2,62	10,87	
				MO sem LS =>	2,89	LS =>	0,00	MO com LS =>	2,89
				Valor do BDI =>	18,08			Valor com BDI =>	91,88

2.7	Código	Banco	Descrição	Tipo	Und	Quant.	Valor Unit	Total	
Composição	3714	ORSE	Pintura de acabamento em superfícies metálicas com aplicação de 01 demão de tinta esmalte poliuretano, RENNER RETHANE FLV 653, bi-componente ou similar - R1	Outras Pinturas	m²	1,0000000	15,21	15,21	
Composição Auxiliar	10549	ORSE	Encargos Complementares - Servente	Provisórios	h	0,1500000	3,67	0,55	
Composição Auxiliar	10553	ORSE	Encargos Complementares - Pintor	Provisórios	h	0,3000000	3,72	1,11	
Insumo	2921	ORSE	Tinta esmalte poliuretano, RENNER RETHANE FLV 653 ou similar I	Material	I	0,1000000	57,16	5,71	
Insumo	2922	ORSE	Solvente a base de poliuretano 440.000 RENNER ou similar Solvente a base de poliuretano 440.000 RENNER I	Material	I	0,0100000	31,65	0,31	
Insumo	00003767	SINAPI	LIXA EM FOLHA PARA PAREDE OU MADEIRA, NUMERO 120, COR VERMELHA	Material	UN	0,3000000	1,08	0,32	
Insumo	00004783	SINAPI	PINTOR (HORISTA)	Mão de Obra	H	0,3000000	17,72	5,31	
Insumo	00006111	SINAPI	SERVENTE DE OBRAS	Mão de Obra	H	0,1500000	12,67	1,90	
				MO sem LS =>	7,21	LS =>	0,00	MO com LS =>	7,21
				Valor do BDI =>	3,72			Valor com BDI =>	18,93

2.8	Código	Banco	Descrição	Tipo	Und	Quant.	Valor Unit	Total	
Composição	GVO107	Próprio	CHUMBADOR TIPO "J" 20mm	ASTU -	UN	1,0000000	28,06	28,06	
Insumo	GVO108	Próprio	CHUMBADOR TIPO "J" 20mm	Equipamento	UN	1,0000000	28,06	28,06	
				MO sem LS =>	0,00	LS =>	0,00	MO com LS =>	0,00
				Valor do BDI =>	6,87			Valor com BDI =>	34,93

3.1	Código	Banco	Descrição	Tipo	Und	Quant.	Valor Unit	Total	
Composição	11227	ORSE	Fornecimento e montagem de rack fechado tipo armário 19" x 36u x 600mm	Diversos	un	1,0000000	2.118,67	2.118,67	
Composição Auxiliar	10549	ORSE	Encargos Complementares - Servente	Provisórios	h	20,0000000	3,67	73,40	
Composição Auxiliar	10592	ORSE	Encargos Complementares - Cabista	Provisórios	h	20,0000000	3,50	70,00	
Insumo	49	ORSE	Cabista para instalação telefônica h	Mão de Obra	h	20,0000000	16,72	334,42	
Insumo	12109	ORSE	Rack fechado tipo armário 19" x 36u x 600mm un	Material	un	1,0000000	1.387,45	1.387,45	
Insumo	00006111	SINAPI	SERVENTE DE OBRAS	Mão de Obra	H	20,0000000	12,67	253,40	
				MO sem LS =>	587,82	LS =>	0,00	MO com LS =>	587,82
				Valor do BDI =>	519,07			Valor com BDI =>	2.637,74

3.2	Código	Banco	Descrição	Tipo	Und	Quant.	Valor Unit	Total
------------	---------------	--------------	------------------	-------------	------------	---------------	-------------------	--------------

Composição	98307	SINAPI	TOMADA DE REDE RJ45 - FORNECIMENTO E INSTALAÇÃO. AF_11/2019	INES - INSTALAÇÕES	UN	1,0000000	47,49	47,49
Composição Auxiliar	88247	SINAPI	AUXILIAR DE ELETRICISTA COM ENCARGOS COMPLEMENTARES	SEDI - SERVIÇOS	H	0,2062000	20,06	4,13
Composição Auxiliar	88264	SINAPI	ELETRICISTA COM ENCARGOS COMPLEMENTARES	SEDI - SERVIÇOS	H	0,2062000	24,53	5,05
Insumo	00038083	SINAPI	TOMADA RJ45, 8 FIOS, CAT 5E, CONJUNTO MONTADO PARA EMBUTIR 4" X 2" (PLACA + SUPORTE + MODULO)	Material	UN	1,0000000	38,31	38,31
				MO sem LS =>	6,66	LS =>	0,00	MO com LS => 6,66
				Valor do BDI =>	11,63			Valor com BDI => 59,12

3.3	Código	Banco	Descrição	Tipo	Und	Quant.	Valor Unit	Total
Composição	98295	SINAPI	CABO ELETRÔNICO CATEGORIA 5E, INSTALADO EM EDIFICAÇÃO INSTITUCIONAL - FORNECIMENTO E INSTALAÇÃO. AF_11/2019	INES - INSTALAÇÕES ESPECIAIS	M	1,0000000	7,81	7,81
Composição Auxiliar	88247	SINAPI	AUXILIAR DE ELETRICISTA COM ENCARGOS COMPLEMENTARES	SEDI - SERVIÇOS	H	0,0028000	20,06	0,05
Composição Auxiliar	88264	SINAPI	ELETRICISTA COM ENCARGOS COMPLEMENTARES	SEDI - SERVIÇOS	H	0,0028000	24,53	0,06
Insumo	00039598	SINAPI	CABO DE REDE, PAR TRANCADO U/UTP, 4 PARES, CATEGORIA 5E (CAT 5E), ISOLAMENTO PVC (LSZH)	Material	M	1,0500000	7,34	7,70
				MO sem LS =>	0,08	LS =>	0,00	MO com LS => 0,08
				Valor do BDI =>	1,91			Valor com BDI => 9,72

3.5	Código	Banco	Descrição	Tipo	Und	Quant.	Valor Unit	Total
Composição	C4569	SEINFRA	RÉGUA DE TOMADAS ELÉTRICAS, COM 08 TOMADAS, PADRÃO RACK 19"	SERVIÇOS	UN	1,0000000	97,00	97,00
Insumo	I8449	SEINFRA	RÉGUA DE TOMADAS ELÉTRICAS, COM 08 TOMADAS, PADRÃO RACK 19"	Material	UN	1,0000000	97,00	97,00
				MO sem LS =>	0,00	LS =>	0,00	MO com LS => 0,00
				Valor do BDI =>	23,76			Valor com BDI => 120,76

3.6	Código	Banco	Descrição	Tipo	Und	Quant.	Valor Unit	Total
Composição	GVO106	Próprio	SISTEMA DE RESFRIAMENTO 4 VENTILADORES	ASTU -	UN	1,0000000	656,84	656,84
Insumo	GVO109	Próprio	SISTEMA DE RESFRIAMENTO 4 VENTILADORES	Equipamento	1	1,0000000	656,84	656,84
				MO sem LS =>	0,00	LS =>	0,00	MO com LS => 0,00
				Valor do BDI =>	160,92			Valor com BDI => 817,76

3.7	Código	Banco	Descrição	Tipo	Und	Quant.	Valor Unit	Total
Composição	9534	ORSE	Fornecimento e instalação de patch cords cat.5e, conector rj-45 macho, c/1,50m - Rev 01	Pontos de Suprimento	un	1,0000000	18,24	18,24
Composição Auxiliar	10549	ORSE	Encargos Complementares - Servente	Provisórios	h	0,2000000	3,67	0,73
Composição Auxiliar	10592	ORSE	Encargos Complementares - Cabista	Provisórios	h	0,2000000	3,50	0,70
Insumo	49	ORSE	Cabista para instalação telefônica h	Mão de Obra	h	0,2000000	16,72	3,34
Insumo	1709	ORSE	Patch cords de 1.50 m com conector rj-45 macho un	Material	un	1,0000000	10,94	10,94
Insumo	00006111	SINAPI	SERVENTE DE OBRAS	Mão de Obra	H	0,2000000	12,67	2,53
				MO sem LS =>	5,87	LS =>	0,00	MO com LS => 5,87
				Valor do BDI =>	4,46			Valor com BDI => 22,70

4.1.1	Código	Banco	Descrição	Tipo	Und	Quant.	Valor Unit	Total
Composição	91927	SINAPI	CABO DE COBRE FLEXÍVEL ISOLADO, 2,5 MM², ANTI-CHAMA 0,6/1,0 KV, PARA CIRCUITOS TERMINAIS - FORNECIMENTO E INSTALAÇÃO. AF_12/2015	INEL - INSTALAÇÃO ELÉTRICA/ELETRIFICA	M	1,0000000	4,51	4,51
Composição Auxiliar	88247	SINAPI	AUXILIAR DE ELETRICISTA COM ENCARGOS COMPLEMENTARES	SEDI - SERVIÇOS	H	0,0290000	20,06	0,58
Composição Auxiliar	88264	SINAPI	ELETRICISTA COM ENCARGOS COMPLEMENTARES	SEDI - SERVIÇOS	H	0,0290000	24,53	0,71
Insumo	00001022	SINAPI	CABO DE COBRE, FLEXIVEL, CLASSE 4 OU 5, ISOLACAO EM PVC/A, ANTICHAMA BWF-B, COBERTURA PVC-ST1, ANTICHAMA BWF-B, 1 CONDUTOR, 0,6/1 KV, SECAO NOMINAL 2,5 MM2	Material	M	1,2434000	2,56	3,18
Insumo	00021127	SINAPI	FITA ISOLANTE ADESIVA ANTICHAMA, USO ATE 750 V, EM ROLO DE 19 MM X 5 M	Material	UN	0,0094000	4,99	0,04
				MO sem LS =>	0,93	LS =>	0,00	MO com LS => 0,93
				Valor do BDI =>	1,10			Valor com BDI => 5,61

4.1.2	Código	Banco	Descrição	Tipo	Und	Quant.	Valor Unit	Total
Composição	91929	SINAPI	CABO DE COBRE FLEXÍVEL ISOLADO, 4 MM², ANTI-CHAMA 0,6/1,0 KV, PARA CIRCUITOS TERMINAIS - FORNECIMENTO E INSTALAÇÃO. AF_12/2015	INEL - INSTALAÇÃO ELÉTRICA/ELETRIFICA	M	1,0000000	6,64	6,64
Composição Auxiliar	88247	SINAPI	AUXILIAR DE ELETRICISTA COM ENCARGOS COMPLEMENTARES	SEDI - SERVIÇOS	H	0,0390000	20,06	0,78
Composição Auxiliar	88264	SINAPI	ELETRICISTA COM ENCARGOS COMPLEMENTARES	SEDI - SERVIÇOS	H	0,0390000	24,53	0,95

Insumo	00001021	SINAPI	CABO DE COBRE, FLEXIVEL, CLASSE 4 OU 5, ISOLACAO EM PVC/A, ANTICHAMA BWF-B, COBERTURA PVC-ST1, ANTICHAMA BWF-B, 1 CONDUTOR, 0,6/1 KV, SECAO NOMINAL 4 MM2	Material	M	1,2434000	3,92	4,87	
Insumo	00021127	SINAPI	FITA ISOLANTE ADESIVA ANTICHAMA, USO ATE 750 V, EM ROLO DE 19 MM X 5 M	Material	UN	0,0094000	4,99	0,04	
				MO sem LS =>	1,25	LS =>	0,00	MO com LS =>	1,25
				Valor do BDI =>	1,62			Valor com BDI =>	8,26

4.1.3	Código	Banco	Descrição	Tipo	Und	Quant.	Valor Unit	Total	
Composição	101562	SINAPI	CABO DE COBRE FLEXÍVEL ISOLADO, 25 MM², 0,6/1,0 KV, PARA REDE AÉREA DE DISTRIBUIÇÃO DE ENERGIA ELÉTRICA DE BAIXA TENSÃO - FORNECIMENTO E INSTALAÇÃO. AF_07/2020	INEL - INSTALAÇÃO ELÉTRICA/ELETRIFICA	M	1,0000000	24,08	24,08	
Composição Auxiliar	88264	SINAPI	ELETRICISTA COM ENCARGOS COMPLEMENTARES	SEDI - SERVIÇOS	H	0,0029000	24,53	0,07	
Insumo	00000996	SINAPI	CABO DE COBRE, FLEXIVEL, CLASSE 4 OU 5, ISOLACAO EM PVC/A, ANTICHAMA BWF-B, COBERTURA PVC-ST1, ANTICHAMA BWF-B, 1 CONDUTOR, 0,6/1 KV, SECAO NOMINAL 25 MM2	Material	M	1,0401000	23,09	24,01	
				MO sem LS =>	0,05	LS =>	0,00	MO com LS =>	0,05
				Valor do BDI =>	5,89			Valor com BDI =>	29,97

4.1.4	Código	Banco	Descrição	Tipo	Und	Quant.	Valor Unit	Total	
Composição	92982	SINAPI	CABO DE COBRE FLEXÍVEL ISOLADO, 16 MM², ANTI-CHAMA 0,6/1,0 KV, PARA DISTRIBUIÇÃO - FORNECIMENTO E INSTALAÇÃO. AF_12/2015	INEL - INSTALAÇÃO ELÉTRICA/ELETRIFICA	M	1,0000000	15,90	15,90	
Composição Auxiliar	88247	SINAPI	AUXILIAR DE ELETRICISTA COM ENCARGOS COMPLEMENTARES	SEDI - SERVIÇOS	H	0,0130000	20,06	0,26	
Composição Auxiliar	88264	SINAPI	ELETRICISTA COM ENCARGOS COMPLEMENTARES	SEDI - SERVIÇOS	H	0,0130000	24,53	0,31	
Insumo	00000995	SINAPI	CABO DE COBRE, FLEXIVEL, CLASSE 4 OU 5, ISOLACAO EM PVC/A, ANTICHAMA BWF-B, COBERTURA PVC-ST1, ANTICHAMA BWF-B, 1 CONDUTOR, 0,6/1 KV, SECAO NOMINAL 16 MM2	Material	M	1,0270000	14,89	15,29	
Insumo	00021127	SINAPI	FITA ISOLANTE ADESIVA ANTICHAMA, USO ATE 750 V, EM ROLO DE 19 MM X 5 M	Material	UN	0,0100000	4,99	0,04	
				MO sem LS =>	0,41	LS =>	0,00	MO com LS =>	0,41
				Valor do BDI =>	3,89			Valor com BDI =>	19,79

4.1.5	Código	Banco	Descrição	Tipo	Und	Quant.	Valor Unit	Total	
Composição	97661	SINAPI	REMOÇÃO DE CABOS ELÉTRICOS, DE FORMA MANUAL, SEM REAPROVEITAMENTO. AF_12/2017	SERP - SERVIÇOS	M	1,0000000	0,58	0,58	
Composição Auxiliar	88264	SINAPI	ELETRICISTA COM ENCARGOS COMPLEMENTARES	SEDI - SERVIÇOS	H	0,0096000	24,53	0,23	
Composição Auxiliar	88316	SINAPI	SERVENTE COM ENCARGOS COMPLEMENTARES	SEDI - SERVIÇOS	H	0,0188000	18,91	0,35	
				MO sem LS =>	0,41	LS =>	0,00	MO com LS =>	0,41
				Valor do BDI =>	0,14			Valor com BDI =>	0,72

4.2.1	Código	Banco	Descrição	Tipo	Und	Quant.	Valor Unit	Total	
Composição	93654	SINAPI	DISJUNTOR MONOPOLAR TIPO DIN, CORRENTE NOMINAL DE 16A - FORNECIMENTO E INSTALAÇÃO. AF_10/2020	INEL - INSTALAÇÃO	UN	1,0000000	12,49	12,49	
Composição Auxiliar	88247	SINAPI	AUXILIAR DE ELETRICISTA COM ENCARGOS COMPLEMENTARES	SEDI - SERVIÇOS	H	0,0476000	20,06	0,95	
Composição Auxiliar	88264	SINAPI	ELETRICISTA COM ENCARGOS COMPLEMENTARES	SEDI - SERVIÇOS	H	0,0476000	24,53	1,16	
Insumo	00001570	SINAPI	TERMINAL A COMPRESSAO EM COBRE ESTANHADO PARA CABO 2,5 MM2, 1 FURO E 1 COMPRESSAO, PARA PARAFUSO DE FIXACAO M5	Material	UN	1,0000000	1,12	1,12	
Insumo	00034653	SINAPI	DISJUNTOR TIPO DIN/IEC, MONOPOLAR DE 6 ATE 32A	Material	UN	1,0000000	9,26	9,26	
				MO sem LS =>	1,53	LS =>	0,00	MO com LS =>	1,53
				Valor do BDI =>	3,06			Valor com BDI =>	15,55

4.2.2	Código	Banco	Descrição	Tipo	Und	Quant.	Valor Unit	Total	
Composição	93656	SINAPI	DISJUNTOR MONOPOLAR TIPO DIN, CORRENTE NOMINAL DE 25A - FORNECIMENTO E INSTALAÇÃO. AF_10/2020	INEL - INSTALAÇÃO	UN	1,0000000	13,66	13,66	
Composição Auxiliar	88247	SINAPI	AUXILIAR DE ELETRICISTA COM ENCARGOS COMPLEMENTARES	SEDI - SERVIÇOS	H	0,0663000	20,06	1,32	
Composição Auxiliar	88264	SINAPI	ELETRICISTA COM ENCARGOS COMPLEMENTARES	SEDI - SERVIÇOS	H	0,0663000	24,53	1,62	
Insumo	00001571	SINAPI	TERMINAL A COMPRESSAO EM COBRE ESTANHADO PARA CABO 4 MM2, 1 FURO E 1 COMPRESSAO, PARA PARAFUSO DE FIXACAO M5	Material	UN	1,0000000	1,46	1,46	
Insumo	00034653	SINAPI	DISJUNTOR TIPO DIN/IEC, MONOPOLAR DE 6 ATE 32A	Material	UN	1,0000000	9,26	9,26	
				MO sem LS =>	2,14	LS =>	0,00	MO com LS =>	2,14
				Valor do BDI =>	3,34			Valor com BDI =>	17,00

4.2.3	Código	Banco	Descrição	Tipo	Und	Quant.	Valor Unit	Total
Composição	93657	SINAPI	DISJUNTOR MONOPOLAR TIPO DIN, CORRENTE NOMINAL DE 32A - FORNECIMENTO E INSTALAÇÃO. AF_10/2020	INEL - INSTALAÇÃO	UN	1,0000000	15,05	15,05

Composição Auxiliar	88247	SINAPI	AUXILIAR DE ELETRICISTA COM ENCARGOS COMPLEMENTARES	SEDI - SERVIÇOS	H	0,0911000	20,06	1,82
Composição Auxiliar	88264	SINAPI	ELETRICISTA COM ENCARGOS COMPLEMENTARES	SEDI - SERVIÇOS	H	0,0911000	24,53	2,23
Insumo	00001573	SINAPI	TERMINAL A COMPRESSAO EM COBRE ESTANHADO PARA CABO 6 MM2, 1 FURO E 1 COMPRESSAO, PARA PARAFUSO DE FIXACAO M6	Material	UN	1,0000000	1,74	1,74
Insumo	00034653	SINAPI	DISJUNTOR TIPO DIN/IEC, MONOPOLAR DE 6 ATE 32A	Material	UN	1,0000000	9,26	9,26
				MO sem LS =>	2,93	LS =>	0,00	MO com LS => 2,93
				Valor do BDI =>	3,68			Valor com BDI => 18,73

4.2.4	Código	Banco	Descrição	Tipo	Und	Quant.	Valor Unit	Total
Composição	452	ORSE	Disjuntor termomagnetico tripolar 63 A, padrão DIN (Europeu - linha branca), curva C	Fusíveis, Disjuntores e	un	1,0000000	114,63	114,63
Composição Auxiliar	10549	ORSE	Encargos Complementares - Servente	Provisórios	h	1,0000000	3,67	3,67
Composição Auxiliar	10552	ORSE	Encargos Complementares - Eletricista	Provisórios	h	1,0000000	3,50	3,50
Insumo	828	ORSE	Disjuntor tripolar 63 A, padrão DIN (linha branca), curva de disparo C, corrente de interrupção 5KA, ref.: Siemens 5SX1 ou similar.	Material	un	1,0000000	77,07	77,07
Insumo	00002436	SINAPI	ELETRICISTA (HORISTA)	Mão de Obra	H	1,0000000	17,72	17,72
Insumo	00006111	SINAPI	SERVENTE DE OBRAS	Mão de Obra	H	1,0000000	12,67	12,67
				MO sem LS =>	30,39	LS =>	0,00	MO com LS => 30,39
				Valor do BDI =>	28,08			Valor com BDI => 142,71

4.2.5	Código	Banco	Descrição	Tipo	Und	Quant.	Valor Unit	Total
Composição	13157	ORSE	Luminária plafon (sobrepor) 22,5 x 22,5 - 18 W - 6000K - G- Light ou similar	Luminárias Internas	un	1,0000000	53,40	53,40
Composição Auxiliar	10549	ORSE	Encargos Complementares - Servente	Provisórios	h	0,5000000	3,67	1,83
Composição Auxiliar	10552	ORSE	Encargos Complementares - Eletricista	Provisórios	h	0,5000000	3,50	1,75
Insumo	13946	ORSE	Luminária plafon (sobrepor) 22,5 x 22,5 - 18 W - 6000K - G- Light ou similar un	Material	un	1,0000000	34,63	34,63
Insumo	00002436	SINAPI	ELETRICISTA (HORISTA)	Mão de Obra	H	0,5000000	17,72	8,86
Insumo	00006111	SINAPI	SERVENTE DE OBRAS	Mão de Obra	H	0,5000000	12,67	6,33
				MO sem LS =>	15,19	LS =>	0,00	MO com LS => 15,19
				Valor do BDI =>	13,08			Valor com BDI => 66,48

4.2.6	Código	Banco	Descrição	Tipo	Und	Quant.	Valor Unit	Total
Composição	91952	SINAPI	INTERRUPTOR SIMPLES (1 MÓDULO), 10A/250V, SEM SUPORTE E SEM PLACA - FORNECIMENTO E INSTALAÇÃO. AF_12/2015	INEL - INSTALAÇÃO ELÉTRICA/ELETRIFICA	UN	1,0000000	17,70	17,70
Composição Auxiliar	88247	SINAPI	AUXILIAR DE ELETRICISTA COM ENCARGOS COMPLEMENTARES	SEDI - SERVIÇOS	H	0,2320000	20,06	4,65
Composição Auxiliar	88264	SINAPI	ELETRICISTA COM ENCARGOS COMPLEMENTARES	SEDI - SERVIÇOS	H	0,2320000	24,53	5,69
Insumo	00038112	SINAPI	INTERRUPTOR SIMPLES 10A, 250V (APENAS MODULO)	Material	UN	1,0000000	7,36	7,36
				MO sem LS =>	7,50	LS =>	0,00	MO com LS => 7,50
				Valor do BDI =>	4,33			Valor com BDI => 22,03

4.2.7	Código	Banco	Descrição	Tipo	Und	Quant.	Valor Unit	Total
Composição	91958	SINAPI	INTERRUPTOR SIMPLES (2 MÓDULOS), 10A/250V, SEM SUPORTE E SEM PLACA - FORNECIMENTO E INSTALAÇÃO. AF_12/2015	INEL - INSTALAÇÃO ELÉTRICA/ELETRIFICA	UN	1,0000000	32,64	32,64
Composição Auxiliar	88247	SINAPI	AUXILIAR DE ELETRICISTA COM ENCARGOS COMPLEMENTARES	SEDI - SERVIÇOS	H	0,4020000	20,06	8,06
Composição Auxiliar	88264	SINAPI	ELETRICISTA COM ENCARGOS COMPLEMENTARES	SEDI - SERVIÇOS	H	0,4020000	24,53	9,86
Insumo	00038112	SINAPI	INTERRUPTOR SIMPLES 10A, 250V (APENAS MODULO)	Material	UN	2,0000000	7,36	14,72
				MO sem LS =>	13,00	LS =>	0,00	MO com LS => 13,00
				Valor do BDI =>	7,99			Valor com BDI => 40,63

4.2.8	Código	Banco	Descrição	Tipo	Und	Quant.	Valor Unit	Total
Composição	91966	SINAPI	INTERRUPTOR SIMPLES (3 MÓDULOS), 10A/250V, SEM SUPORTE E SEM PLACA - FORNECIMENTO E INSTALAÇÃO. AF_12/2015	INEL - INSTALAÇÃO ELÉTRICA/ELETRIFICA	UN	1,0000000	47,58	47,58
Composição Auxiliar	88247	SINAPI	AUXILIAR DE ELETRICISTA COM ENCARGOS COMPLEMENTARES	SEDI - SERVIÇOS	H	0,5720000	20,06	11,47
Composição Auxiliar	88264	SINAPI	ELETRICISTA COM ENCARGOS COMPLEMENTARES	SEDI - SERVIÇOS	H	0,5720000	24,53	14,03
Insumo	00038112	SINAPI	INTERRUPTOR SIMPLES 10A, 250V (APENAS MODULO)	Material	UN	3,0000000	7,36	22,08
				MO sem LS =>	18,50	LS =>	0,00	MO com LS => 18,50
				Valor do BDI =>	11,65			Valor com BDI => 59,23

4.2.9	Código	Banco	Descrição	Tipo	Und	Quant.	Valor Unit	Total
Composição	91968	SINAPI	INTERRUPTOR PARALELO (3 MÓDULOS), 10A/250V, SEM SUPORTE E SEM PLACA - FORNECIMENTO E INSTALAÇÃO. AF_12/2015	INEL - INSTALAÇÃO ELÉTRICA/ELETRIFICA	UN	1,0000000	65,59	65,59
Composição Auxiliar	88247	SINAPI	AUXILIAR DE ELETRICISTA COM ENCARGOS COMPLEMENTARES	SEDI - SERVIÇOS	H	0,8260000	20,06	16,56
Composição Auxiliar	88264	SINAPI	ELETRICISTA COM ENCARGOS COMPLEMENTARES	SEDI - SERVIÇOS	H	0,8260000	24,53	20,26
Insumo	00038113	SINAPI	INTERRUPTOR PARALELO 10A, 250V (APENAS MODULO)	Material	UN	3,0000000	9,59	28,77
					MO sem LS =>	26,71	LS => 0,00	MO com LS => 26,71
					Valor do BDI =>	16,06		Valor com BDI => 81,65
4.2.10	Código	Banco	Descrição	Tipo	Und	Quant.	Valor Unit	Total
Composição	92002	SINAPI	TOMADA MÉDIA DE EMBUTIR (2 MÓDULOS), 2P+T 10 A, SEM SUPORTE E SEM PLACA - FORNECIMENTO E INSTALAÇÃO. AF_12/2015	INEL - INSTALAÇÃO ELÉTRICA/ELETRIFICA	UN	1,0000000	42,26	42,26
Composição Auxiliar	88247	SINAPI	AUXILIAR DE ELETRICISTA COM ENCARGOS COMPLEMENTARES	SEDI - SERVIÇOS	H	0,5720000	20,06	11,47
Composição Auxiliar	88264	SINAPI	ELETRICISTA COM ENCARGOS COMPLEMENTARES	SEDI - SERVIÇOS	H	0,5720000	24,53	14,03
Insumo	00038101	SINAPI	TOMADA 2P+T 10A, 250V (APENAS MODULO)	Material	UN	2,0000000	8,38	16,76
					MO sem LS =>	18,50	LS => 0,00	MO com LS => 18,50
					Valor do BDI =>	10,35		Valor com BDI => 52,61
4.2.11	Código	Banco	Descrição	Tipo	Und	Quant.	Valor Unit	Total
Composição	91994	SINAPI	TOMADA MÉDIA DE EMBUTIR (1 MÓDULO), 2P+T 10 A, SEM SUPORTE E SEM PLACA - FORNECIMENTO E INSTALAÇÃO. AF_12/2015	INEL - INSTALAÇÃO ELÉTRICA/ELETRIFICA	UN	1,0000000	22,50	22,50
Composição Auxiliar	88247	SINAPI	AUXILIAR DE ELETRICISTA COM ENCARGOS COMPLEMENTARES	SEDI - SERVIÇOS	H	0,3170000	20,06	6,35
Composição Auxiliar	88264	SINAPI	ELETRICISTA COM ENCARGOS COMPLEMENTARES	SEDI - SERVIÇOS	H	0,3170000	24,53	7,77
Insumo	00038101	SINAPI	TOMADA 2P+T 10A, 250V (APENAS MODULO)	Material	UN	1,0000000	8,38	8,38
					MO sem LS =>	10,24	LS => 0,00	MO com LS => 10,24
					Valor do BDI =>	5,51		Valor com BDI => 28,01
4.2.12	Código	Banco	Descrição	Tipo	Und	Quant.	Valor Unit	Total
Composição	91855	SINAPI	ELETRODUTO FLEXÍVEL CORRUGADO REFORÇADO, PVC, DN 25 MM (3/4"), PARA CIRCUITOS TERMINAIS, INSTALADO EM PAREDE - FORNECIMENTO E INSTALAÇÃO. AF_12/2015	INEL - INSTALAÇÃO ELÉTRICA/ELETRIFICA	M	1,0000000	10,04	10,04
Composição Auxiliar	88247	SINAPI	AUXILIAR DE ELETRICISTA COM ENCARGOS COMPLEMENTARES	SEDI - SERVIÇOS	H	0,1340000	20,06	2,68
Composição Auxiliar	88264	SINAPI	ELETRICISTA COM ENCARGOS COMPLEMENTARES	SEDI - SERVIÇOS	H	0,1340000	24,53	3,28
Insumo	00039244	SINAPI	ELETRODUTO PVC FLEXIVEL CORRUGADO, REFORCADO, COR LARANJA, DE 25 MM, PARA LAJES E PISOS	Material	M	1,0170000	4,02	4,08
					MO sem LS =>	4,32	LS => 0,00	MO com LS => 4,32
					Valor do BDI =>	2,45		Valor com BDI => 12,49
4.2.13	Código	Banco	Descrição	Tipo	Und	Quant.	Valor Unit	Total
Composição	10793	ORSE	Caixa de passagem pvc, 4" x 2", embutir, p/eletroduto - Rev 01	Pontos de Suprimento	un	1,0000000	13,49	13,49
Composição Auxiliar	10549	ORSE	Encargos Complementares - Servente	Provisórios	h	0,3000000	3,67	1,10
Composição Auxiliar	10552	ORSE	Encargos Complementares - Eletricista	Provisórios	h	0,3000000	3,50	1,05
Insumo	00001872	SINAPI	CAIXA DE PASSAGEM, EM PVC, DE 4" X 2", PARA ELETRODUTO FLEXIVEL CORRUGADO	Material	UN	1,0000000	2,23	2,23
Insumo	00002436	SINAPI	ELETRICISTA (HORISTA)	Mão de Obra	H	0,3000000	17,72	5,31
Insumo	00006111	SINAPI	SERVENTE DE OBRAS	Mão de Obra	H	0,3000000	12,67	3,80
					MO sem LS =>	9,11	LS => 0,00	MO com LS => 9,11
					Valor do BDI =>	3,30		Valor com BDI => 16,79
4.2.14	Código	Banco	Descrição	Tipo	Und	Quant.	Valor Unit	Total
Composição	97607	SINAPI	LUMINÁRIA ARANDELA TIPO TARTARUGA, DE SOBREPOR, COM 1 LÂMPADA LED DE 6 W, SEM REATOR - FORNECIMENTO E INSTALAÇÃO. AF_02/2020	INEL - INSTALAÇÃO ELÉTRICA/ELETRIFICA	UN	1,0000000	106,56	106,56
Composição Auxiliar	88247	SINAPI	AUXILIAR DE ELETRICISTA COM ENCARGOS COMPLEMENTARES	SEDI - SERVIÇOS	H	0,2299000	20,06	4,61
Composição Auxiliar	88264	SINAPI	ELETRICISTA COM ENCARGOS COMPLEMENTARES	SEDI - SERVIÇOS	H	0,5518000	24,53	13,53
Insumo	00038193	SINAPI	LAMPADA LED 6 W BIVOLT BRANCA, FORMATO TRADICIONAL (BASE E27)	Material	UN	1,0000000	7,41	7,41
Insumo	00038775	SINAPI	LUMINARIA TIPO TARTARUGA PARA AREA EXTERNA EM ALUMINIO, COM GRADE, PARA 1 LAMPADA, BASE E27, POTENCIA MAXIMA 40/60 W (NAO INCLUI LAMPADA)	Material	UN	1,0000000	81,01	81,01

MO sem LS => 13,35 LS => 0,00 MO com LS => 13,35
Valor do BDI => 26,10 Valor com BDI => 132,66

4.2.15	Código	Banco	Descrição	Tipo	Und	Quant.	Valor Unit	Total
Composição	10909	ORSE	Fornecimento e instalação de tampa cega p/condulete caixa 4" x 2"	Pontos de Suprimento	un	1,0000000	7,14	7,14
Composição Auxiliar	10552	ORSE	Encargos Complementares - Eletricista	Provisórios	h	0,1000000	3,50	0,35
Insumo	00002436	SINAPI	ELETRICISTA (HORISTA)	Mão de Obra	H	0,1000000	17,72	1,77
Insumo	00007543	SINAPI	TAMPA CEGA EM PVC PARA CONDULETE 4 X 2"	Material	UN	1,0000000	5,02	5,02
				MO sem LS =>	1,77	LS =>	0,00	MO com LS => 1,77
				Valor do BDI =>	1,74			Valor com BDI => 8,88

4.2.16	Código	Banco	Descrição	Tipo	Und	Quant.	Valor Unit	Total
Composição	101632	SINAPI	RELÉ FOTOELÉTRICO PARA COMANDO DE ILUMINAÇÃO EXTERNA 1000 W - FORNECIMENTO E INSTALAÇÃO. AF_08/2020	INEL - INSTALAÇÃO	UN	1,0000000	36,40	36,40
Composição Auxiliar	88247	SINAPI	AUXILIAR DE ELETRICISTA COM ENCARGOS COMPLEMENTARES	SEDI - SERVIÇOS	H	0,0168000	20,06	0,33
Composição Auxiliar	88264	SINAPI	ELETRICISTA COM ENCARGOS COMPLEMENTARES	SEDI - SERVIÇOS	H	0,0168000	24,53	0,41
Insumo	00002510	SINAPI	RELE FOTOELETRICO INTERNO E EXTERNO BIVOLT 1000 W, DE CONECTOR, SEM BASE	Material	UN	1,0000000	35,56	35,56
Insumo	00021127	SINAPI	FITA ISOLANTE ADESIVA ANTICHAMA, USO ATE 750 V, EM ROLO DE 19 MM X 5 M	Material	UN	0,0210000	4,99	0,10
				MO sem LS =>	0,53	LS =>	0,00	MO com LS => 0,53
				Valor do BDI =>	8,91			Valor com BDI => 45,31

4.2.17	Código	Banco	Descrição	Tipo	Und	Quant.	Valor Unit	Total
Composição	101879	SINAPI	QUADRO DE DISTRIBUIÇÃO DE ENERGIA EM CHAPA DE AÇO GALVANIZADO, DE EMBUTIR, COM BARRAMENTO TRIFÁSICO, PARA 24 DISJUNTORES DIN 100A - FORNECIMENTO E INSTALAÇÃO. AF_10/2020	INEL - INSTALAÇÃO ELÉTRICA/ELETRIFICA	UN	1,0000000	697,43	697,43
Composição Auxiliar	87367	SINAPI	ARGAMASSA TRAÇO 1:1:6 (EM VOLUME DE CIMENTO, CAL E AREIA MÉDIA ÚMIDA) PARA EMBOÇO/MASSA ÚNICA/ASSENTAMENTO DE ALVENARIA DE VEDAÇÃO, PREPARO MANUAL. AF_08/2019	SEDI - SERVIÇOS DIVERSOS	m³	0,0144000	694,11	9,99
Composição Auxiliar	88247	SINAPI	AUXILIAR DE ELETRICISTA COM ENCARGOS COMPLEMENTARES	SEDI - SERVIÇOS	H	0,5346000	20,06	10,72
Composição Auxiliar	88264	SINAPI	ELETRICISTA COM ENCARGOS COMPLEMENTARES	SEDI - SERVIÇOS	H	0,5346000	24,53	13,11
Insumo	00012039	SINAPI	QUADRO DE DISTRIBUICAO COM BARRAMENTO TRIFASICO, DE EMBUTIR, EM CHAPA DE ACO GALVANIZADO, PARA 24 DISJUNTORES DIN, 100 A	Material	UN	1,0000000	663,61	663,61
				MO sem LS =>	19,38	LS =>	0,00	MO com LS => 19,38
				Valor do BDI =>	170,87			Valor com BDI => 868,30

4.2.18	Código	Banco	Descrição	Tipo	Und	Quant.	Valor Unit	Total
Composição	100902	SINAPI	LÂMPADA TUBULAR LED DE 9/10 W, BASE G13 - FORNECIMENTO E INSTALAÇÃO. AF_02/2020_PS	INEL - INSTALAÇÃO	UN	1,0000000	24,28	24,28
Composição Auxiliar	88247	SINAPI	AUXILIAR DE ELETRICISTA COM ENCARGOS COMPLEMENTARES	SEDI - SERVIÇOS	H	0,1033000	20,06	2,07
Composição Auxiliar	88264	SINAPI	ELETRICISTA COM ENCARGOS COMPLEMENTARES	SEDI - SERVIÇOS	H	0,2478000	24,53	6,07
Insumo	00012295	SINAPI	SOQUETE DE BAQUELITE BASE E27, PARA LAMPADAS	Material	UN	2,0000000	2,37	4,74
Insumo	00039386	SINAPI	LAMPADA LED TUBULAR BIVOLT 9/10 W, BASE G13	Material	UN	1,0000000	11,40	11,40
				MO sem LS =>	6,00	LS =>	0,00	MO com LS => 6,00
				Valor do BDI =>	5,94			Valor com BDI => 30,22

4.2.19	Código	Banco	Descrição	Tipo	Und	Quant.	Valor Unit	Total
Composição	100903	SINAPI	LÂMPADA TUBULAR LED DE 18/20 W, BASE G13 - FORNECIMENTO E INSTALAÇÃO. AF_02/2020_PS	INEL - INSTALAÇÃO	UN	1,0000000	29,23	29,23
Composição Auxiliar	88247	SINAPI	AUXILIAR DE ELETRICISTA COM ENCARGOS COMPLEMENTARES	SEDI - SERVIÇOS	H	0,1033000	20,06	2,07
Composição Auxiliar	88264	SINAPI	ELETRICISTA COM ENCARGOS COMPLEMENTARES	SEDI - SERVIÇOS	H	0,2478000	24,53	6,07
Insumo	00012295	SINAPI	SOQUETE DE BAQUELITE BASE E27, PARA LAMPADAS	Material	UN	2,0000000	2,37	4,74
Insumo	00039387	SINAPI	LAMPADA LED TUBULAR BIVOLT 18/20 W, BASE G13	Material	UN	1,0000000	16,35	16,35
				MO sem LS =>	6,00	LS =>	0,00	MO com LS => 6,00
				Valor do BDI =>	7,16			Valor com BDI => 36,39

4.2.20	Código	Banco	Descrição	Tipo	Und	Quant.	Valor Unit	Total
Composição	13150	ORSE	Dispositivo de proteção contra surto de tensão DPS 20kA - 175v	Fusíveis, Disjuntores e	un	1,0000000	80,59	80,59
Composição Auxiliar	10549	ORSE	Encargos Complementares - Servente	Provisórios	h	0,3000000	3,67	1,10
Composição Auxiliar	10552	ORSE	Encargos Complementares - Eletricista	Provisórios	h	0,3000000	3,50	1,05
Insumo	00002436	SINAPI	ELETRICISTA (HORISTA)	Mão de Obra	H	0,3000000	17,72	5,31

Insumo	00006111	SINAPI	SERVENTE DE OBRAS	Mão de Obra	H	0,3000000	12,67	3,80
Insumo	00039465	SINAPI	DISPOSITIVO DPS CLASSE II, 1 POLO, TENSAO MAXIMA DE 175 V, CORRENTE MAXIMA DE *20* KA (TIPO AC)	Material	UN	1,0000000	69,33	69,33
				MO sem LS =>	9,11	LS =>	0,00	MO com LS => 9,11
				Valor do BDI =>	19,74			Valor com BDI => 100,33

4.2.21	Código	Banco	Descrição	Tipo	Und	Quant.	Valor Unit	Total
Composição	97660	SINAPI	REMOÇÃO DE INTERRUPTORES/TOMADAS ELÉTRICAS, DE FORMA MANUAL, SEM REAPROVEITAMENTO. AF_12/2017	SERP - SERVIÇOS	UN	1,0000000	0,58	0,58
Composição Auxiliar	88264	SINAPI	ELETRICISTA COM ENCARGOS COMPLEMENTARES	SEDI - SERVIÇOS	H	0,0095000	24,53	0,23
Composição Auxiliar	88316	SINAPI	SERVENTE COM ENCARGOS COMPLEMENTARES	SEDI - SERVIÇOS	H	0,0187000	18,91	0,35
				MO sem LS =>	0,41	LS =>	0,00	MO com LS => 0,41
				Valor do BDI =>	0,14			Valor com BDI => 0,72

4.2.22	Código	Banco	Descrição	Tipo	Und	Quant.	Valor Unit	Total
Composição	97599	SINAPI	LUMINÁRIA DE EMERGÊNCIA, COM 30 LÂMPADAS LED DE 2 W, SEM REATOR - FORNECIMENTO E INSTALAÇÃO. AF_02/2020	INEL - INSTALAÇÃO ELÉTRICA/ELETRIFICA	UN	1,0000000	27,33	27,33
Composição Auxiliar	88247	SINAPI	AUXILIAR DE ELETRICISTA COM ENCARGOS COMPLEMENTARES	SEDI - SERVIÇOS	H	0,0748000	20,06	1,50
Composição Auxiliar	88264	SINAPI	ELETRICISTA COM ENCARGOS COMPLEMENTARES	SEDI - SERVIÇOS	H	0,1795000	24,53	4,40
Insumo	00038774	SINAPI	LUMINARIA DE EMERGENCIA 30 LEDS, POTENCIA 2 W, BATERIA DE LITIO, AUTONOMIA DE 6 HORAS	Material	UN	1,0000000	21,43	21,43
				MO sem LS =>	4,34	LS =>	0,00	MO com LS => 4,34
				Valor do BDI =>	6,69			Valor com BDI => 34,02

4.2.23	Código	Banco	Descrição	Tipo	Und	Quant.	Valor Unit	Total
Composição	90447	SINAPI	RASGO EM ALVENARIA PARA ELETRODUTOS COM DIAMETROS MENORES OU IGUAIS A 40 MM. AF_05/2015	INHI - INSTALAÇÕES	M	1,0000000	5,97	5,97
Composição Auxiliar	88247	SINAPI	AUXILIAR DE ELETRICISTA COM ENCARGOS COMPLEMENTARES	SEDI - SERVIÇOS	H	0,0340000	20,06	0,68
Composição Auxiliar	88264	SINAPI	ELETRICISTA COM ENCARGOS COMPLEMENTARES	SEDI - SERVIÇOS	H	0,2160000	24,53	5,29
				MO sem LS =>	4,44	LS =>	0,00	MO com LS => 4,44
				Valor do BDI =>	1,46			Valor com BDI => 7,43

4.2.24	Código	Banco	Descrição	Tipo	Und	Quant.	Valor Unit	Total
Composição	90466	SINAPI	CHUMBAMENTO LINEAR EM ALVENARIA PARA RAMAIS/DISTRIBUIÇÃO COM DIÂMETROS MENORES OU IGUAIS A 40 MM. AF_05/2015	INHI - INSTALAÇÕES HIDROS SANITÁRIAS	M	1,0000000	12,43	12,43
Composição Auxiliar	88248	SINAPI	AUXILIAR DE ENCANADOR OU BOMBEIRO HIDRÁULICO COM ENCARGOS COMPLEMENTARES	SEDI - SERVIÇOS	H	0,0550000	19,12	1,05
Composição Auxiliar	88267	SINAPI	ENCANADOR OU BOMBEIRO HIDRÁULICO COM ENCARGOS COMPLEMENTARES	SEDI - SERVIÇOS	H	0,3910000	23,50	9,18
Composição Auxiliar	88629	SINAPI	ARGAMASSA TRAÇO 1:3 (EM VOLUME DE CIMENTO E AREIA MÉDIA ÚMIDA), PREPARO MANUAL. AF_08/2019	SEDI - SERVIÇOS	m³	0,0030000	733,75	2,20
				MO sem LS =>	8,13	LS =>	0,00	MO com LS => 8,13
				Valor do BDI =>	3,04			Valor com BDI => 15,47

5.1	Código	Banco	Descrição	Tipo	Und	Quant.	Valor Unit	Total
Composição	18	ORSE	Demolição de piso cerâmico ou ladrilho	Demolições / Remoções	m²	1,0000000	12,90	12,90
Composição Auxiliar	10549	ORSE	Encargos Complementares - Servente	Provisórios	h	0,7000000	3,67	2,56
Composição Auxiliar	10550	ORSE	Encargos Complementares - Pedreiro	Provisórios	h	0,0700000	3,52	0,24
Insumo	00004750	SINAPI	PEDREIRO (HORISTA)	Mão de Obra	H	0,0700000	17,72	1,24
Insumo	00006111	SINAPI	SERVENTE DE OBRAS	Mão de Obra	H	0,7000000	12,67	8,86
				MO sem LS =>	10,10	LS =>	0,00	MO com LS => 10,10
				Valor do BDI =>	3,16			Valor com BDI => 16,06

5.2	Código	Banco	Descrição	Tipo	Und	Quant.	Valor Unit	Total
Composição	C3001	SEINFRA	CERÂMICA ESMALTADA RETIFICADA C/ ARG. PRÉ-FABRICADA ACIMA DE 30x30 cm (900 cm²) - PEI-5/PEI-4 - P/ PISO	PISOS INTERNOS	m²	1,0000000	88,20	88,20
Insumo	I1328	SEINFRA	LADRILHISTA	0	H	0,6000000	23,17	13,90
Insumo	I2543	SEINFRA	SERVENTE	0	H	0,6000000	17,14	10,28
Insumo	I6500	SEINFRA	CERÂMICA ESMALTADA RETIFICADA DIMENSÕES MAIORES DE 30x30cm (900 cm²) - PEI-5/PEI-4	0	m²	1,1000000	43,44	47,78
Insumo	I6508	SEINFRA	ARGAMASSA COLANTE PRÉ-FABRICADA P/ CERÂMICAS E PORCELANATOS	0	KG	8,0000000	2,03	16,24
				MO sem LS =>	0,00	LS =>	0,00	MO com LS => 0,00
				Valor do BDI =>	21,60			Valor com BDI => 109,80

5.3	Código	Banco	Descrição	Tipo	Und	Quant.	Valor Unit	Total	
Composição	12198	ORSE	Veda porta NHN ou similar, 90cm	Esquadrias de PVC	un	1,0000000	14,92	14,92	
Composição Auxiliar	10551	ORSE	Encargos Complementares - Carpinteiro	Provisórios	h	0,1000000	3,55	0,35	
Insumo	13033	ORSE	Veda porta NHN ou similar, 90cm un	Material	un	1,0000000	12,89	12,89	
Insumo	00001214	SINAPI	CARPINTEIRO DE ESQUADRIAS (HORISTA)	Mão de Obra	H	0,1000000	16,87	1,68	
				MO sem LS =>	1,68	LS =>	0,00	MO com LS =>	1,68
				Valor do BDI =>	3,65			Valor com BDI =>	18,57
5.4	Código	Banco	Descrição	Tipo	Und	Quant.	Valor Unit	Total	
Composição	95305	SINAPI	TEXTURA ACRÍLICA, APLICAÇÃO MANUAL EM PAREDE, UMA DEMÃO. AF_09/2016	PINT - PINTURAS	m²	1,0000000	10,34	10,34	
Composição Auxiliar	88310	SINAPI	PINTOR COM ENCARGOS COMPLEMENTARES	SEDI - SERVIÇOS	H	0,1541000	25,47	3,92	
Composição Auxiliar	88316	SINAPI	SERVENTE COM ENCARGOS COMPLEMENTARES	SEDI - SERVIÇOS	H	0,0514000	18,91	0,97	
Insumo	00038877	SINAPI	MASSA PREMIUM PARA TEXTURA LISA DE BASE ACRILICA, USO INTERNO E EXTERNO	Material	KG	1,1074000	4,93	5,45	
				MO sem LS =>	3,43	LS =>	0,00	MO com LS =>	3,43
				Valor do BDI =>	2,53			Valor com BDI =>	12,87
5.5	Código	Banco	Descrição	Tipo	Und	Quant.	Valor Unit	Total	
Composição	100754	SINAPI	PINTURA COM TINTA ACRÍLICA DE ACABAMENTO APLICADA A ROLO OU PINCEL SOBRE SUPERFÍCIES METÁLICAS (EXCETO PERFIL) EXECUTADO EM OBRA (02 DEMÃOS). AF_01/2020	PINT - PINTURAS	m²	1,0000000	26,10	26,10	
Composição Auxiliar	88310	SINAPI	PINTOR COM ENCARGOS COMPLEMENTARES	SEDI - SERVIÇOS	H	0,9097000	25,47	23,17	
Insumo	00043649	SINAPI	TINTA ESMALTE BASE AGUA PREMIUM ACETINADO	Material	L	0,0792000	37,09	2,93	
				MO sem LS =>	16,36	LS =>	0,00	MO com LS =>	16,36
				Valor do BDI =>	6,39			Valor com BDI =>	32,49
5.6	Código	Banco	Descrição	Tipo	Und	Quant.	Valor Unit	Total	
Composição	88489	SINAPI	APLICAÇÃO MANUAL DE PINTURA COM TINTA LÁTEX ACRÍLICA EM PAREDES, DUAS DEMÃOS. AF_06/2014	PINT - PINTURAS	m²	1,0000000	9,89	9,89	
Composição Auxiliar	88310	SINAPI	PINTOR COM ENCARGOS COMPLEMENTARES	SEDI - SERVIÇOS	H	0,1631000	25,47	4,15	
Composição Auxiliar	88316	SINAPI	SERVENTE COM ENCARGOS COMPLEMENTARES	SEDI - SERVIÇOS	H	0,0544000	18,91	1,02	
Insumo	00007356	SINAPI	TINTA LATEX ACRILICA PREMIUM, COR BRANCO FOSCO	Material	L	0,2285000	20,68	4,72	
				MO sem LS =>	3,63	LS =>	0,00	MO com LS =>	3,63
				Valor do BDI =>	2,42			Valor com BDI =>	12,31
5.7	Código	Banco	Descrição	Tipo	Und	Quant.	Valor Unit	Total	
Composição	101094	SINAPI	PISO PODOTÁTIL DE ALERTA OU DIRECIONAL, DE BORRACHA, ASSENTADO SOBRE ARGAMASSA. AF_05/2020	PISO - PISOS	M	1,0000000	193,42	193,42	
Composição Auxiliar	88309	SINAPI	PEDREIRO COM ENCARGOS COMPLEMENTARES	SEDI - SERVIÇOS	H	0,4370000	24,24	10,59	
Composição Auxiliar	88316	SINAPI	SERVENTE COM ENCARGOS COMPLEMENTARES	SEDI - SERVIÇOS	H	0,2180000	18,91	4,12	
Insumo	00001379	SINAPI	CIMENTO PORTLAND COMPOSTO CP II-32	Material	KG	0,2400000	0,99	0,23	
Insumo	00037595	SINAPI	ARGAMASSA COLANTE TIPO AC III	Material	KG	1,2150000	2,21	2,68	
Insumo	00038186	SINAPI	PISO TATIL DE ALERTA OU DIRECIONAL, DE BORRACHA, COLORIDO, 25 X 25 CM, E = 12 MM, PARA ARGAMASSA	Material	m²	0,2500000	703,23	175,80	
				MO sem LS =>	10,73	LS =>	0,00	MO com LS =>	10,73
				Valor do BDI =>	47,38			Valor com BDI =>	240,80
5.8	Código	Banco	Descrição	Tipo	Und	Quant.	Valor Unit	Total	
Composição	C2249	SEINFRA	RUFO DE CHAPA GALVANIZADA 26 DESENVOLVIMENTO 33cm	OUTROS ELEMENTOS	M	1,0000000	36,14	36,14	
Insumo	I0043	SEINFRA	AJUDANTE DE ENCANADOR	0	H	0,5000000	18,63	9,31	
Insumo	I0538	SEINFRA	CHAPA DE AÇO GALVANIZADA N.26. DESENV 0.33M	0	M	1,0300000	13,98	14,39	
Insumo	I1725	SEINFRA	PREGO 15X15 (1.1/4" x 13) (APROXIMADAMENTE 672UN/KG)	0	KG	0,0700000	15,54	1,08	
Insumo	I2320	SEINFRA	ENCANADOR	0	H	0,5000000	22,72	11,36	
				MO sem LS =>	0,00	LS =>	0,00	MO com LS =>	0,00
				Valor do BDI =>	8,85			Valor com BDI =>	44,99
5.9	Código	Banco	Descrição	Tipo	Und	Quant.	Valor Unit	Total	
Composição	C1873	SEINFRA	PELÍCULA DE INSULFILM	OUTROS ELEMENTOS	m²	1,0000000	49,14	49,14	

Insumo	I1530	SEINFRA	MONTADOR	0	H	0,2500000	23,17	5,79
Insumo	I1611	SEINFRA	PELICULA DE INSULFILM	0	m²	1,0500000	41,29	43,35
				MO sem LS =>	0,00	LS =>	0,00	MO com LS => 0,00
				Valor do BDI =>	12,03			Valor com BDI => 61,17

5.10	Código	Banco	Descrição	Tipo	Und	Quant.	Valor Unit	Total
Composição	4758	ORSE	Rodapé alta resistência branco, h = 10 cm	Soleiras e Rodapés	m	1,0000000	36,19	36,19
Insumo	4464	ORSE	Rodape alta resistência branco, alt=10cm m	Serviços	m	1,0000000	19,64	19,64
Insumo	00001380	SINAPI	CIMENTO BRANCO NAO ESTRUTURAL (CPB NAO ESTRUTURAL)	Material	KG	2,5000000	6,62	16,55
				MO sem LS =>	0,00	LS =>	0,00	MO com LS => 0,00
				Valor do BDI =>	8,86			Valor com BDI => 45,05

5.11	Código	Banco	Descrição	Tipo	Und	Quant.	Valor Unit	Total
Composição	92397	SINAPI	EXECUÇÃO DE PAVIMENTO EM PISO INTERTRAVADO, COM BLOCO RETANGULAR COR NATURAL DE 20 X 10 CM, ESPESURA 6 CM. AF_10/2022	PAVI - PAVIMENTAÇÃO	m²	1,0000000	54,83	54,83
Composição Auxiliar	88260	SINAPI	CALCETEIRO COM ENCARGOS COMPLEMENTARES	SEDI - SERVIÇOS	H	0,2015000	24,06	4,84
Composição Auxiliar	88316	SINAPI	SERVENTE COM ENCARGOS COMPLEMENTARES	SEDI - SERVIÇOS	H	0,2015000	18,91	3,81
Composição Auxiliar	91277	SINAPI	PLACA VIBRATÓRIA REVERSÍVEL COM MOTOR 4 TEMPOS A GASOLINA, FORÇA CENTRÍFUGA DE 25 KN (2500 KGF), POTÊNCIA 5,5 CV - CHP DIURNO. AF_08/2015	CHOR - CUSTOS HORÁRIOS DE	CHP	0,0041000	9,46	0,03
Composição Auxiliar	91278	SINAPI	PLACA VIBRATÓRIA REVERSÍVEL COM MOTOR 4 TEMPOS A GASOLINA, FORÇA CENTRÍFUGA DE 25 KN (2500 KGF), POTÊNCIA 5,5 CV - CHI DIURNO. AF_08/2015	CHOR - CUSTOS HORÁRIOS DE	CHI	0,0967000	0,57	0,05
Composição Auxiliar	91283	SINAPI	CORTADORA DE PISO COM MOTOR 4 TEMPOS A GASOLINA, POTÊNCIA DE 13 HP, COM DISCO DE CORTE DIAMANTADO SEGMENTADO PARA CONCRETO, DIÂMETRO DE 350 MM, FURO DE 1" (14 X 1") - CHP DIURNO. AF_08/2015	CHOR - CUSTOS HORÁRIOS DE	CHP	0,0038000	10,28	0,03
Composição Auxiliar	91285	SINAPI	CORTADORA DE PISO COM MOTOR 4 TEMPOS A GASOLINA, POTÊNCIA DE 13 HP, COM DISCO DE CORTE DIAMANTADO SEGMENTADO PARA CONCRETO, DIÂMETRO DE 350 MM, FURO DE 1" (14 X 1") - CHI DIURNO. AF_08/2015	CHOR - CUSTOS HORÁRIOS DE	CHI	0,0970000	0,92	0,08
Insumo	00000370	SINAPI	AREIA MEDIA - POSTO JAZIDA/FORNECEDOR (RETIRADO NA JAZIDA, SEM TRANSPORTE)	Material	m³	0,0568000	87,45	4,96
Insumo	00004741	SINAPI	PO DE PEDRA (POSTO PEDREIRA/FORNECEDOR, SEM FRETE)	Material	m³	0,0098000	214,24	2,09
Insumo	00036155	SINAPI	BLOQUETE/PISO INTERTRAVADO DE CONCRETO - MODELO ONDA/16 FACES/RETANGULAR/TIJOLINHO/PAVER/HOLANDES/PARALELEPIPEDO, 20 CM X 10 CM, E = 6 CM, RESISTENCIA DE 35 MPA (NBR 9781), COR NATURAL	Material	m²	1,0041000	38,79	38,94
				MO sem LS =>	6,21	LS =>	0,00	MO com LS => 6,21
				Valor do BDI =>	13,43			Valor com BDI => 68,26

5.12	Código	Banco	Descrição	Tipo	Und	Quant.	Valor Unit	Total
Composição	C0348	SEINFRA	BACIA DE LOUÇA BRANCA C/CAIXA ACOPLADA	LOUÇAS, METAIS E	UN	1,0000000	749,94	749,94
Insumo	I0043	SEINFRA	AJUDANTE DE ENCANADOR	0	H	2,0000000	18,63	37,26
Insumo	I0171	SEINFRA	BACIA LOUÇA BRANCA PARA CAIXA ACOPLADA	0	UN	1,0000000	395,95	395,95
Insumo	I0406	SEINFRA	CAIXA ACOPLADA DE LOUÇA BRANCA PARA BACIA	0	UN	1,0000000	209,48	209,48
Insumo	I1091	SEINFRA	ENGATE CROMADO	0	UN	1,0000000	17,71	17,71
Insumo	I1180	SEINFRA	FITA DE VEDAÇÃO	0	M	0,5600000	0,28	0,15
Insumo	I1579	SEINFRA	PARAFUSO CROMADO P/FIXAÇÃO SANITARIOS, INCLUSIVE PORCA CEGA, ARRUELA E BUCHA DE NYLON	0	UN	2,0000000	7,50	15,00
Insumo	I1925	SEINFRA	TAMPA PLASTICA PARA BACIA	0	UN	1,0000000	28,95	28,95
Insumo	I2320	SEINFRA	ENCANADOR	0	H	2,0000000	22,72	45,44
				MO sem LS =>	0,00	LS =>	0,00	MO com LS => 0,00
				Valor do BDI =>	183,73			Valor com BDI => 933,67

5.13	Código	Banco	Descrição	Tipo	Und	Quant.	Valor Unit	Total
Composição	C1361	SEINFRA	FECHADURA COMPLETA PARA PORTA INTERNA	OUTROS ELEMENTOS	UN	1,0000000	129,60	129,60
Insumo	I0041	SEINFRA	AJUDANTE DE CARPINTEIRO	0	H	2,0000000	18,63	37,26
Insumo	I0498	SEINFRA	CARPINTEIRO	0	H	2,0000000	23,17	46,34
Insumo	I1155	SEINFRA	FECHADURA COMPLETA PARA PORTA INTERNA	0	UN	1,0000000	46,00	46,00
				MO sem LS =>	0,00	LS =>	0,00	MO com LS => 0,00
				Valor do BDI =>	31,75			Valor com BDI => 161,35

5.14	Código	Banco	Descrição	Tipo	Und	Quant.	Valor Unit	Total
------	--------	-------	-----------	------	-----	--------	------------	-------

Composição	C1360	SEINFRA	FECHADURA COMPLETA PARA PORTA EXTERNA	OUTROS ELEMENTOS	UN	1,0000000	136,10	136,10	
Insumo	I0041	SEINFRA	AJUDANTE DE CARPINTEIRO	0	H	2,0000000	18,63	37,26	
Insumo	I0498	SEINFRA	CARPINTEIRO	0	H	2,0000000	23,17	46,34	
Insumo	I1154	SEINFRA	FECHADURA COMPLETA PARA PORTA EXTERNA	0	UN	1,0000000	52,50	52,50	
				MO sem LS =>	0,00	LS =>	0,00	MO com LS =>	0,00
				Valor do BDI =>	33,34			Valor com BDI =>	169,44

5.15	Código	Banco	Descrição	Tipo	Und	Quant.	Valor Unit	Total	
Composição	11281	ORSE	Torneira de mesa bica longa, branca/cromada, fechamento automático, ref. 0101379, da Azzo ou similar	Louças e Metais	un	1,0000000	96,21	96,21	
Composição Auxiliar	10549	ORSE	Encargos Complementares - Servente	Provisórios	h	0,3400000	3,67	1,24	
Composição Auxiliar	10554	ORSE	Encargos Complementares - Encanador	Provisórios	h	0,3400000	3,57	1,21	
Insumo	981	ORSE	Fita veda rosca 18mm m	Material	m	0,3000000	0,22	0,06	
Insumo	12148	ORSE	Torneira de mesa bica longa, branca/cromada, fechamento automático, ref. 0101379, da Azzo ou similar un	Material	un	1,0000000	83,38	83,38	
Insumo	00002696	SINAPI	ENCANADOR OU BOMBEIRO HIDRAULICO (HORISTA)	Mão de Obra	H	0,3400000	17,72	6,02	
Insumo	00006111	SINAPI	SERVENTE DE OBRAS	Mão de Obra	H	0,3400000	12,67	4,30	
				MO sem LS =>	10,32	LS =>	0,00	MO com LS =>	10,32
				Valor do BDI =>	23,57			Valor com BDI =>	119,78

5.16	Código	Banco	Descrição	Tipo	Und	Quant.	Valor Unit	Total	
Composição	2450	ORSE	Limpeza geral	Limpeza	m²	1,0000000	2,26	2,26	
Composição Auxiliar	10549	ORSE	Encargos Complementares - Servente	Provisórios	h	0,1000000	3,67	0,36	
Insumo	1997	ORSE	Sabão em pó kg	Material	kg	0,0050000	10,17	0,05	
Insumo	2414	ORSE	Vassoura piaçava un	Material	un	0,0500000	11,80	0,59	
Insumo	00006111	SINAPI	SERVENTE DE OBRAS	Mão de Obra	H	0,1000000	12,67	1,26	
				MO sem LS =>	1,26	LS =>	0,00	MO com LS =>	1,26
				Valor do BDI =>	0,55			Valor com BDI =>	2,81

5.17	Código	Banco	Descrição	Tipo	Und	Quant.	Valor Unit	Total	
Composição	GVO099	Próprio	TORNEIRA PCD AUTOMÁTICA COM ALAVANCA	ASTU -	UN	1,0000000	126,90	126,90	
Insumo	GVO100	Próprio	TORNEIRA PCD AUTOMÁTICA COM ALAVANCA	Equipamento	UN	1,0000000	126,90	126,90	
				MO sem LS =>	0,00	LS =>	0,00	MO com LS =>	0,00
				Valor do BDI =>	31.09			Valor com BDI =>	157.99

5.18	Código	Banco	Descrição	Tipo	Und	Quant.	Valor Unit	Total	
Composição	3724	ORSE	Demarcação de pavimentos com pintura de 1 demão de resina acrílica, e aplicação de micro-esferas para sinalização horizontal (Estacionamentos, faixas de pedestres, etc.)	Outras Pinturas	m²	1,0000000	11,64	11,64	
Insumo	2926	ORSE	Demarcação de pavimentos com pintura de 1 demão de resina acrílica, e aplicação de micro-esferas para sinalização horizontal (Estacionamentos, faixas de pedestres, etc.) m2	Serviços	m²	1,0000000	11,64	11,64	
				MO sem LS =>	0,00	LS =>	0,00	MO com LS =>	0,00
				Valor do BDI =>	2.85			Valor com BDI =>	14,49

5.19	Código	Banco	Descrição	Tipo	Und	Quant.	Valor Unit	Total	
Composição	102803	SINAPI	REFORÇO SUPERFICIAL PARA CONTRAPISOS DE ARGAMASSA SEMI-SECA. AF_07/2021	PISO - PISOS	m²	1,0000000	2,24	2,24	
Composição Auxiliar	88309	SINAPI	PEDREIRO COM ENCARGOS COMPLEMENTARES	SEDI - SERVIÇOS	H	0,0520000	24,24	1,26	
Composição Auxiliar	88316	SINAPI	SERVENTE COM ENCARGOS COMPLEMENTARES	SEDI - SERVIÇOS	H	0,0260000	18,91	0,49	
Insumo	00001379	SINAPI	CIMENTO PORTLAND COMPOSTO CP II-32	Material	KG	0,5000000	0,99	0,49	
				MO sem LS =>	1,27	LS =>	0,00	MO com LS =>	1,27
				Valor do BDI =>	0.54			Valor com BDI =>	2,78

5.20	Código	Banco	Descrição	Tipo	Und	Quant.	Valor Unit	Total
Composição	100434	SINAPI	CALHA DE BEIRAL, SEMICIRCULAR DE PVC, DIAMETRO 125 MM, INCLUINDO CABECEIRAS, EMENDAS, BOCAIS, SUPORTES E VEDAÇÕES, EXCLUINDO CONDUTORES, INCLUSO TRANSPORTE VERTICAL. AF_07/2019	COBE - COBERTURA	M	1,0000000	145,71	145,71
Composição Auxiliar	88316	SINAPI	SERVENTE COM ENCARGOS COMPLEMENTARES	SEDI - SERVIÇOS	H	0,2500000	18,91	4,72
Composição Auxiliar	88323	SINAPI	TELHADISTA COM ENCARGOS COMPLEMENTARES	SEDI - SERVIÇOS	H	0,1560000	23,67	3,69

Composição Auxiliar	93281	SINAPI	GUINCHO ELÉTRICO DE COLUNA, CAPACIDADE 400 KG, COM MOTO FREIO, MOTOR TRIFÁSICO DE 1,25 CV - CHP DIURNO. AF_03/2016	CHOR - CUSTOS HORÁRIOS DE	CHP	0,0132000	25,69	0,33	
Composição Auxiliar	93282	SINAPI	GUINCHO ELÉTRICO DE COLUNA, CAPACIDADE 400 KG, COM MOTO FREIO, MOTOR TRIFÁSICO DE 1,25 CV - CHI DIURNO. AF_03/2016	CHOR - CUSTOS HORÁRIOS DE	CHI	0,0183000	24,69	0,45	
Insumo	00011054	SINAPI	PARAFUSO ROSCA SOBERBA ZINCADO CABECA CHATA FENDA SIMPLES 3,2 X 20 MM (3/4 ")	Material	UN	3,0000000	0,06	0,18	
Insumo	00012614	SINAPI	BOCAL PVC, PARA CALHA PLUVIAL, DIAMETRO DA SAIDA ENTRE *75 E 120* MM, PARA DRENAGEM PLUVIAL PREDIAL	Material	UN	0,3300000	48,80	16,10	
Insumo	00012616	SINAPI	CABECEIRA DIREITA OU ESQUERDA, PVC, PARA CALHA PLUVIAL, DIAMETRO ENTRE *119 E 170* MM, PARA DRENAGEM PLUVIAL PREDIAL	Material	UN	0,2200000	14,80	3,25	
Insumo	00012618	SINAPI	CALHA / PERFIL PLUVIAL DE PVC, DIAMETRO ENTRE *119 E 170* MM, COMPRIMENTO DE 3 M, PARA DRENAGEM PLUVIAL PREDIAL	Material	UN	0,3500000	151,02	52,85	
Insumo	00012624	SINAPI	EMENDA PARA CALHA PLUVIAL, PVC, DIAMETRO ENTRE 119 E 170 MM, PARA DRENAGEM PLUVIAL PREDIAL	Material	UN	0,2200000	29,00	6,38	
Insumo	00012626	SINAPI	SUPORTE METALICO PARA CALHA PLUVIAL, ZINCADO, DOBRADO, DIAMETRO ENTRE 119 E 170 MM, PARA DRENAGEM PLUVIAL PREDIAL	Material	UN	1,5500000	36,94	57,25	
Insumo	00012627	SINAPI	VEDACAO DE CALHA, EM BORRACHA COR PRETA, MEDIDA ENTRE 119 E 170 MM, PARA DRENAGEM PLUVIAL PREDIAL	Material	UN	0,4400000	1,16	0,51	
				MO sem LS =>	6,59	LS =>	0,00	MO com LS =>	6,59
				Valor do BDI =>	35,69			Valor com BDI =>	181,40

5.22	Código	Banco	Descrição	Tipo	Und	Quant.	Valor Unit	Total	
Composição	89578	SINAPI	TUBO PVC, SÉRIE R, ÁGUA PLUVIAL, DN 100 MM, FORNECIDO E INSTALADO EM CONDUTORES VERTICAIS DE ÁGUAS PLUVIAIS. AF_06/2022	INHI - INSTALAÇÕES HIDROS SANITÁRIAS	M	1,0000000	29,58	29,58	
Composição Auxiliar	88248	SINAPI	AUXILIAR DE ENCANADOR OU BOMBEIRO HIDRÁULICO COM ENCARGOS COMPLEMENTARES	SEDI - SERVIÇOS	H	0,0758000	19,12	1,44	
Composição Auxiliar	88267	SINAPI	ENCANADOR OU BOMBEIRO HIDRÁULICO COM ENCARGOS COMPLEMENTARES	SEDI - SERVIÇOS	H	0,0758000	23,50	1,78	
Insumo	00009841	SINAPI	TUBO PVC, SERIE R, DN 100 MM, PARA ESGOTO OU AGUAS PLUVIAIS PREDIAL (NBR 5688)	Material	M	1,0353000	25,38	26,27	
Insumo	00038383	SINAPI	LIXA D'AGUA EM FOLHA, GRAO 100	Material	UN	0,0420000	2,28	0,09	
				MO sem LS =>	2,39	LS =>	0,00	MO com LS =>	2,39
				Valor do BDI =>	7,24			Valor com BDI =>	36,82

5.23	Código	Banco	Descrição	Tipo	Und	Quant.	Valor Unit	Total	
Composição	89681	SINAPI	REDUÇÃO EXCÊNTRICA, PVC, SERIE R, ÁGUA PLUVIAL, DN 150 X 100 MM, JUNTA ELÁSTICA, FORNECIDO E INSTALADO EM CONDUTORES VERTICAIS DE ÁGUAS PLUVIAIS. AF_06/2022	INHI - INSTALAÇÕES HIDROS SANITÁRIAS	UN	1,0000000	83,97	83,97	
Composição Auxiliar	88248	SINAPI	AUXILIAR DE ENCANADOR OU BOMBEIRO HIDRÁULICO COM ENCARGOS COMPLEMENTARES	SEDI - SERVIÇOS	H	0,2481000	19,12	4,74	
Composição Auxiliar	88267	SINAPI	ENCANADOR OU BOMBEIRO HIDRÁULICO COM ENCARGOS COMPLEMENTARES	SEDI - SERVIÇOS	H	0,2481000	23,50	5,83	
Insumo	00000299	SINAPI	ANEL BORRACHA, DN 100 MM, PARA TUBO SERIE REFORCADA ESGOTO PREDIAL	Material	UN	1,0000000	4,45	4,45	
Insumo	00000300	SINAPI	ANEL BORRACHA, DN 150 MM, PARA TUBO SERIE REFORCADA ESGOTO PREDIAL	Material	UN	1,0000000	15,38	15,38	
Insumo	00020047	SINAPI	REDUCAO EXCENTRICA PVC, SERIE R, DN 150 X 100 MM, PARA ESGOTO PREDIAL	Material	UN	1,0000000	49,97	49,97	
Insumo	00020078	SINAPI	PASTA LUBRIFICANTE PARA TUBOS E CONEXOES COM JUNTA ELASTICA, EMBALAGEM DE *400* GR (USO EM PVC, ACO, POLIETILENO E OUTROS)	Material	UN	0,1450000	24,86	3,60	
				MO sem LS =>	7,86	LS =>	0,00	MO com LS =>	7,86
				Valor do BDI =>	20,57			Valor com BDI =>	104,54

5.24	Código	Banco	Descrição	Tipo	Und	Quant.	Valor Unit	Total	
Composição	89585	SINAPI	JOELHO 45 GRAUS, PVC, SERIE R, ÁGUA PLUVIAL, DN 100 MM, JUNTA ELÁSTICA, FORNECIDO E INSTALADO EM CONDUTORES VERTICAIS DE ÁGUAS PLUVIAIS. AF_06/2022	INHI - INSTALAÇÕES HIDROS SANITÁRIAS	UN	1,0000000	41,85	41,85	
Composição Auxiliar	88248	SINAPI	AUXILIAR DE ENCANADOR OU BOMBEIRO HIDRÁULICO COM ENCARGOS COMPLEMENTARES	SEDI - SERVIÇOS	H	0,2729000	19,12	5,21	
Composição Auxiliar	88267	SINAPI	ENCANADOR OU BOMBEIRO HIDRÁULICO COM ENCARGOS COMPLEMENTARES	SEDI - SERVIÇOS	H	0,2729000	23,50	6,41	
Insumo	00000299	SINAPI	ANEL BORRACHA, DN 100 MM, PARA TUBO SERIE REFORCADA ESGOTO PREDIAL	Material	UN	2,0000000	4,45	8,90	
Insumo	00020078	SINAPI	PASTA LUBRIFICANTE PARA TUBOS E CONEXOES COM JUNTA ELASTICA, EMBALAGEM DE *400* GR (USO EM PVC, ACO, POLIETILENO E OUTROS)	Material	UN	0,1150000	24,86	2,85	
Insumo	00020151	SINAPI	JOELHO, PVC SERIE R, 45 GRAUS, DN 100 MM, PARA ESGOTO PREDIAL	Material	UN	1,0000000	18,48	18,48	
				MO sem LS =>	8,65	LS =>	0,00	MO com LS =>	8,65
				Valor do BDI =>	10,25			Valor com BDI =>	52,10

5.25	Código	Banco	Descrição	Tipo	Und	Quant.	Valor Unit	Total
Composição	89584	SINAPI	JOELHO 90 GRAUS, PVC, SERIE R, ÁGUA PLUVIAL, DN 100 MM, JUNTA ELÁSTICA, FORNECIDO E INSTALADO EM CONDUTORES VERTICAIS DE ÁGUAS PLUVIAIS. AF_06/2022	INHI - INSTALAÇÕES HIDROS SANITÁRIAS	UN	1,0000000	40,92	40,92

Composição Auxiliar	88248	SINAPI	AUXILIAR DE ENCANADOR OU BOMBEIRO HIDRÁULICO COM ENCARGOS COMPLEMENTARES	SEDI - SERVIÇOS	H	0,2729000	19,12	5,21
Composição Auxiliar	88267	SINAPI	ENCANADOR OU BOMBEIRO HIDRÁULICO COM ENCARGOS COMPLEMENTARES	SEDI - SERVIÇOS	H	0,2729000	23,50	6,41
Insumo	00000299	SINAPI	ANEL BORRACHA, DN 100 MM, PARA TUBO SERIE REFORCADA ESGOTO PREDIAL	Material	UN	2,0000000	4,45	8,90
Insumo	00020078	SINAPI	PASTA LUBRIFICANTE PARA TUBOS E CONEXOES COM JUNTA ELASTICA, EMBALAGEM DE *400* GR (USO EM PVC, ACO, POLIETILENO E OUTROS)	Material	UN	0,1150000	24,86	2,85
Insumo	00020157	SINAPI	JOELHO, PVC SERIE R, 90 GRAUS, DN 100 MM, PARA ESGOTO PREDIAL	Material	UN	1,0000000	17,55	17,55
				MO sem LS =>	8,65	LS =>	0,00	MO com LS => 8,65
				Valor do BDI =>	10,02			Valor com BDI => 50,94

5.26	Código	Banco	Descrição	Tipo	Und	Quant.	Valor Unit	Total
Composição	13311	ORSE	Andaime metálico fachadeiro - locação mensal , exceto montagem, desmontagem e tela	Andaimes	m²xmês	1,0000000	11,79	11,79
Composição Auxiliar	10549	ORSE	Encargos Complementares - Servente	Provisórios	h	0,1600000	3,67	0,58
Composição Auxiliar	10605	ORSE	Encargos Complementares - Montador	Provisórios	h	0,0800000	4,15	0,33
Insumo	4154	ORSE	Aluguel de andaime tubular metálico fachadeiro (aluguel mensal) m² x mês - Largura=2,00m Altura=1,20m m²xmês	Serviços	m²/mês	1,0300000	7,31	7,52
Insumo	00006111	SINAPI	SERVENTE DE OBRAS	Mão de Obra	H	0,1600000	12,67	2,02
Insumo	00044497	SINAPI	MONTADOR DE ESTRUTURAS METALICAS HORISTA	Mão de Obra	H	0,0800000	16,83	1,34
				MO sem LS =>	3,36	LS =>	0,00	MO com LS => 3,36
				Valor do BDI =>	2,88			Valor com BDI => 14,67

5.27	Código	Banco	Descrição	Tipo	Und	Quant.	Valor Unit	Total
Composição	4936	ORSE	Preparo de superfície com lixamento e aplicação de 01 demão de fundo preparador	Latex PVA	m²	1,0000000	9,40	9,40
Composição Auxiliar	10549	ORSE	Encargos Complementares - Servente	Provisórios	h	0,1000000	3,67	0,36
Composição Auxiliar	10553	ORSE	Encargos Complementares - Pintor	Provisórios	h	0,2000000	3,72	0,74
Insumo	4741	ORSE	Fundo preparador de parede a base dagua para superfícies interna e externa (eucatex ou similar) l	Material	l	0,0900000	32,99	2,96
Insumo	00003767	SINAPI	LIXA EM FOLHA PARA PAREDE OU MADEIRA, NUMERO 120, COR VERMELHA	Material	UN	0,5000000	1,08	0,54
Insumo	00004783	SINAPI	PINTOR (HORISTA)	Mão de Obra	H	0,2000000	17,72	3,54
Insumo	00006111	SINAPI	SERVENTE DE OBRAS	Mão de Obra	H	0,1000000	12,67	1,26
				MO sem LS =>	4,80	LS =>	0,00	MO com LS => 4,80
				Valor do BDI =>	2,30			Valor com BDI => 11,70

5.28	Código	Banco	Descrição	Tipo	Und	Quant.	Valor Unit	Total
Composição	97063	SINAPI	MONTAGEM E DESMONTAGEM DE ANDAIME MODULAR FACHADEIRO, COM PISO METÁLICO, PARA EDIFICAÇÕES COM MÚLTIPLOS PAVIMENTOS (EXCLUSIVE ANDAIME E LIMPEZA). AF_11/2017	SEDI - SERVIÇOS DIVERSOS	m²	1,0000000	9,52	9,52
Composição Auxiliar	100251	SINAPI	TRANSPORTE HORIZONTAL MANUAL, DE TUBO DE AÇO CARBONO LEVE OU MÉDIO, PRETO OU GALVANIZADO, COM DIÂMETRO MAIOR QUE 32 MM E MENOR OU IGUAL A 65 MM (UNIDADE: MXKM). AF_07/2019	SEDI - SERVIÇOS DIVERSOS	MXKM	0,1673070	11,56	1,93
Composição Auxiliar	88278	SINAPI	MONTADOR DE ESTRUTURA METÁLICA COM ENCARGOS COMPLEMENTARES	SEDI - SERVIÇOS	H	0,2951000	21,98	6,48
Composição Auxiliar	88316	SINAPI	SERVENTE COM ENCARGOS COMPLEMENTARES	SEDI - SERVIÇOS	H	0,0590000	18,91	1,11
				MO sem LS =>	7,10	LS =>	0,00	MO com LS => 7,10
				Valor do BDI =>	2,33			Valor com BDI => 11,85

6.1	Código	Banco	Descrição	Tipo	Und	Quant.	Valor Unit	Total
Composição	GVO093	Próprio	ART OBRAS E SERVIÇOS (VALOR DO CONTRATO ACIMA DE R\$15.000,00) - PIAUÍ	ASTU -	UND	1,0000000	254,59	254,59
Insumo	GVO095	Próprio	ART OBRAS E SERVIÇOS (VALOR DO CONTRATO ACIMA DE R\$15.000,00) - PIAUÍ	Equipamento	UND	1,0000000	254,59	254,59
				MO sem LS =>	0,00	LS =>	0,00	MO com LS => 0,00
				Valor do BDI =>	62,37			Valor com BDI => 316,96

6.2	Código	Banco	Descrição	Tipo	Und	Quant.	Valor Unit	Total
Composição	90778	SINAPI	ENGENHEIRO CIVIL DE OBRA PLENO COM ENCARGOS COMPLEMENTARES	SEDI - SERVIÇOS	H	1,0000000	125,80	125,80
Composição Auxiliar	95403	SINAPI	CURSO DE CAPACITAÇÃO PARA ENGENHEIRO CIVIL DE OBRA PLENO (ENCARGOS COMPLEMENTARES) - HORISTA	SEDI - SERVIÇOS	H	1,0000000	1,88	1,88
Insumo	00002707	SINAPI	ENGENHEIRO CIVIL DE OBRA PLENO	Mão de Obra	H	1,0000000	121,99	121,99
Insumo	00037372	SINAPI	EXAMES - HORISTA (COLETADO CAIXA - ENCARGOS COMPLEMENTARES)	Outros	H	1,0000000	1,14	1,14
Insumo	00037373	SINAPI	SEGURO - HORISTA (COLETADO CAIXA - ENCARGOS COMPLEMENTARES)	Taxas	H	1,0000000	0,07	0,07
Insumo	00043462	SINAPI	FERRAMENTAS - FAMILIA ENGENHEIRO CIVIL - HORISTA (ENCARGOS COMPLEMENTARES - COLETADO CAIXA)	Equipamento	H	1,0000000	0,01	0,01
Insumo	00043486	SINAPI	EPI - FAMILIA ENGENHEIRO CIVIL - HORISTA (ENCARGOS COMPLEMENTARES - COLETADO CAIXA)	Equipamento	H	1,0000000	0,71	0,71
				MO sem LS =>	123,87	LS =>	0,00	MO com LS => 123,87

Valor do BDI => 30,82

Valor com BDI => 156,62

6.3	Código	Banco	Descrição	Tipo	Und	Quant.	Valor Unit	Total	
Composição	90776	SINAPI	ENCARREGADO GERAL COM ENCARGOS COMPLEMENTARES	SEDI - SERVIÇOS	H	1,0000000	30,88	30,88	
Composição Auxiliar	95401	SINAPI	CURSO DE CAPACITAÇÃO PARA ENCARREGADO GERAL (ENCARGOS COMPLEMENTARES) - HORISTA	SEDI - SERVIÇOS	H	1,0000000	0,61	0,61	
Insumo	00004083	SINAPI	ENCARREGADO GERAL DE OBRAS (HORISTA)	Mão de Obra	H	1,0000000	27,78	27,78	
Insumo	00037372	SINAPI	EXAMES - HORISTA (COLETADO CAIXA - ENCARGOS COMPLEMENTARES)	Outros	H	1,0000000	1,14	1,14	
Insumo	00037373	SINAPI	SEGURO - HORISTA (COLETADO CAIXA - ENCARGOS COMPLEMENTARES)	Taxas	H	1,0000000	0,07	0,07	
Insumo	00043463	SINAPI	FERRAMENTAS - FAMILIA ENCARREGADO GERAL - HORISTA (ENCARGOS COMPLEMENTARES - COLETADO CAIXA)	Equipamento	H	1,0000000	0,11	0,11	
Insumo	00043487	SINAPI	EPI - FAMILIA ENCARREGADO GERAL - HORISTA (ENCARGOS COMPLEMENTARES - COLETADO CAIXA)	Equipamento	H	1,0000000	1,17	1,17	
				MO sem LS =>	28,39	LS =>	0,00	MO com LS =>	28,39
				Valor do BDI =>	7,56			Valor com BDI =>	38,44

Composições Auxiliares

	Código	Banco	Descrição	Tipo	Und	Quant.	Valor Unit	Total	
Composição	88240	SINAPI	AJUDANTE DE ESTRUTURA METÁLICA COM ENCARGOS COMPLEMENTARES	SEDI - SERVIÇOS	H	1,0000000	18,42	18,42	
Composição Auxiliar	95310	SINAPI	CURSO DE CAPACITAÇÃO PARA AJUDANTE DE ESTRUTURA METÁLICA (ENCARGOS COMPLEMENTARES) - HORISTA	SEDI - SERVIÇOS	H	1,0000000	0,16	0,16	
Insumo	00037370	SINAPI	ALIMENTACAO - HORISTA (COLETADO CAIXA - ENCARGOS COMPLEMENTARES)	Outros	H	1,0000000	2,26	2,26	
Insumo	00037371	SINAPI	TRANSPORTE - HORISTA (COLETADO CAIXA - ENCARGOS COMPLEMENTARES)	Serviços	H	1,0000000	0,65	0,65	
Insumo	00037372	SINAPI	EXAMES - HORISTA (COLETADO CAIXA - ENCARGOS COMPLEMENTARES)	Outros	H	1,0000000	1,14	1,14	
Insumo	00037373	SINAPI	SEGURO - HORISTA (COLETADO CAIXA - ENCARGOS COMPLEMENTARES)	Taxas	H	1,0000000	0,07	0,07	
Insumo	00043464	SINAPI	FERRAMENTAS - FAMILIA OPERADOR ESCAVADEIRA - HORISTA (ENCARGOS COMPLEMENTARES - COLETADO CAIXA)	Equipamento	H	1,0000000	0,01	0,01	
Insumo	00043488	SINAPI	EPI - FAMILIA OPERADOR ESCAVADEIRA - HORISTA (ENCARGOS COMPLEMENTARES - COLETADO CAIXA)	Equipamento	H	1,0000000	0,82	0,82	
Insumo	00044499	SINAPI	AJUDANTE DE ESTRUTURAS METALICAS HORISTA	Mão de Obra	H	1,0000000	13,31	13,31	
				MO sem LS =>	13,47	LS =>	0,00	MO com LS =>	13,47
				Valor do BDI =>	4,51	Valor com BDI =>		22,93	

	Código	Banco	Descrição	Tipo	Und	Quant.	Valor Unit	Total	
Composição	87367	SINAPI	ARGAMASSA TRAÇO 1:1:6 (EM VOLUME DE CIMENTO, CAL E AREIA MÉDIA ÚMIDA) PARA EMBOÇO/MASSA ÚNICA/ASSENTAMENTO DE ALVENARIA DE VEDAÇÃO, PREPARO MANUAL. AF_08/2019	SEDI - SERVIÇOS DIVERSOS	m³	1,0000000	694,11	694,11	
Composição Auxiliar	88316	SINAPI	SERVENTE COM ENCARGOS COMPLEMENTARES	SEDI - SERVIÇOS	H	11,2300000	18,91	212,35	
Insumo	00000370	SINAPI	AREIA MEDIA - POSTO JAZIDA/FORNECEDOR (RETIRADO NA JAZIDA, SEM TRANSPORTE)	Material	m³	1,1600000	87,45	101,44	
Insumo	00001106	SINAPI	CAL HIDRATADA CH-I PARA ARGAMASSAS	Material	KG	116,4000000	1,04	121,05	
Insumo	00001379	SINAPI	CIMENTO PORTLAND COMPOSTO CP II-32	Material	KG	261,8900000	0,99	259,27	
				MO sem LS =>	145,42	LS =>	0,00	MO com LS =>	145,42
				Valor do BDI =>	170,05			Valor com BDI =>	864,16

	Código	Banco	Descrição	Tipo	Und	Quant.	Valor Unit	Total	
Composição	88629	SINAPI	ARGAMASSA TRAÇO 1:3 (EM VOLUME DE CIMENTO E AREIA MÉDIA ÚMIDA), PREPARO MANUAL. AF_08/2019	SEDI - SERVIÇOS	m³	1,0000000	733,75	733,75	
Composição Auxiliar	88316	SINAPI	SERVENTE COM ENCARGOS COMPLEMENTARES	SEDI - SERVIÇOS	H	8,5700000	18,91	162,05	
Insumo	00000370	SINAPI	AREIA MEDIA - POSTO JAZIDA/FORNECEDOR (RETIRADO NA JAZIDA, SEM TRANSPORTE)	Material	m³	1,0700000	87,45	93,57	
Insumo	00001379	SINAPI	CIMENTO PORTLAND COMPOSTO CP II-32	Material	KG	482,9600000	0,99	478,13	
				MO sem LS =>	110,98	LS =>	0,00	MO com LS =>	110,98
				Valor do BDI =>	179,76	Valor com BDI =>		913,51	

	Código	Banco	Descrição	Tipo	Und	Quant.	Valor Unit	Total
Composição	88247	SINAPI	AUXILIAR DE ELETRICISTA COM ENCARGOS COMPLEMENTARES	SEDI - SERVIÇOS	H	1,0000000	20,06	20,06
Composição Auxiliar	95316	SINAPI	CURSO DE CAPACITAÇÃO PARA AUXILIAR DE ELETRICISTA (ENCARGOS COMPLEMENTARES) - HORISTA	SEDI - SERVIÇOS	H	1,0000000	0,52	0,52
Insumo	00000247	SINAPI	AJUDANTE DE ELETRICISTA (HORISTA)	Mão de Obra	H	1,0000000	13,42	13,42
Insumo	00037370	SINAPI	ALIMENTACAO - HORISTA (COLETADO CAIXA - ENCARGOS COMPLEMENTARES)	Outros	H	1,0000000	2,26	2,26
Insumo	00037371	SINAPI	TRANSPORTE - HORISTA (COLETADO CAIXA - ENCARGOS COMPLEMENTARES)	Serviços	H	1,0000000	0,65	0,65
Insumo	00037372	SINAPI	EXAMES - HORISTA (COLETADO CAIXA - ENCARGOS COMPLEMENTARES)	Outros	H	1,0000000	1,14	1,14
Insumo	00037373	SINAPI	SEGURO - HORISTA (COLETADO CAIXA - ENCARGOS COMPLEMENTARES)	Taxas	H	1,0000000	0,07	0,07
Insumo	00043460	SINAPI	FERRAMENTAS - FAMILIA ELETRICISTA - HORISTA (ENCARGOS COMPLEMENTARES - COLETADO CAIXA)	Equipamento	H	1,0000000	0,86	0,86

Insumo	00043484	SINAPI	EPI - FAMILIA ELETRICISTA - HORISTA (ENCARGOS COMPLEMENTARES - COLETADO CAIXA)	Equipamento	H	1,0000000	1,14	1,14
				MO sem LS =>	13,94	LS =>	0,00	MO com LS => 13,94
				Valor do BDI =>	4,91			Valor com BDI => 24,97

	Código	Banco	Descrição	Tipo	Und	Quant.	Valor Unit	Total
Composição	88248	SINAPI	AUXILIAR DE ENCANADOR OU BOMBEIRO HIDRÁULICO COM ENCARGOS COMPLEMENTARES	SEDI - SERVIÇOS	H	1,0000000	19,12	19,12
Composição Auxiliar	95317	SINAPI	CURSO DE CAPACITAÇÃO PARA AUXILIAR DE ENCANADOR OU BOMBEIRO HIDRÁULICO (ENCARGOS COMPLEMENTARES) - HORISTA	SEDI - SERVIÇOS DIVERSOS	H	1,0000000	0,25	0,25
Insumo	00000246	SINAPI	AUXILIAR DE ENCANADOR OU BOMBEIRO HIDRAULICO (HORISTA)	Mão de Obra	H	1,0000000	13,42	13,42
Insumo	00037370	SINAPI	ALIMENTACAO - HORISTA (COLETADO CAIXA - ENCARGOS COMPLEMENTARES)	Outros	H	1,0000000	2,26	2,26
Insumo	00037371	SINAPI	TRANSPORTE - HORISTA (COLETADO CAIXA - ENCARGOS COMPLEMENTARES)	Serviços	H	1,0000000	0,65	0,65
Insumo	00037372	SINAPI	EXAMES - HORISTA (COLETADO CAIXA - ENCARGOS COMPLEMENTARES)	Outros	H	1,0000000	1,14	1,14
Insumo	00037373	SINAPI	SEGURO - HORISTA (COLETADO CAIXA - ENCARGOS COMPLEMENTARES)	Taxas	H	1,0000000	0,07	0,07
Insumo	00043461	SINAPI	FERRAMENTAS - FAMILIA ENCANADOR - HORISTA (ENCARGOS COMPLEMENTARES - COLETADO CAIXA)	Equipamento	H	1,0000000	0,32	0,32
Insumo	00043485	SINAPI	EPI - FAMILIA ENCANADOR - HORISTA (ENCARGOS COMPLEMENTARES - COLETADO CAIXA)	Equipamento	H	1,0000000	1,01	1,01
				MO sem LS =>	13,67	LS =>	0,00	MO com LS => 13,67
				Valor do BDI =>	4,68			Valor com BDI => 23,80

	Código	Banco	Descrição	Tipo	Und	Quant.	Valor Unit	Total
Composição	1903	ORSE	Argamassa cimento e areia traço t-1 (1:3) - 1 saco cimento 50kg / 3 padiolas areia dim. 0.35 x 0.45 x 0.23 m - Confeção mecânica e transporte	Argamassas	m³	1,0000000	607,47	607,47
Composição Auxiliar	10549	ORSE	Encargos Complementares - Servente	Provisórios	h	4,0000000	3,67	14,68
Insumo	00000370	SINAPI	AREIA MEDIA - POSTO JAZIDA/FORNECEDOR (RETIRADO NA JAZIDA, SEM TRANSPORTE)	Material	m³	1,0800000	87,45	94,44
Insumo	00001379	SINAPI	CIMENTO PORTLAND COMPOSTO CP II-32	Material	KG	452,2000000	0,99	447,67
Insumo	00006111	SINAPI	SERVENTE DE OBRAS	Mão de Obra	H	4,0000000	12,67	50,68
				MO sem LS =>	50,68	LS =>	0,00	MO com LS => 50,68
				Valor do BDI =>	148,83			Valor com BDI => 756,30

	Código	Banco	Descrição	Tipo	Und	Quant.	Valor Unit	Total
Composição	89226	SINAPI	BETONEIRA CAPACIDADE NOMINAL DE 600 L, CAPACIDADE DE MISTURA 360 L, MOTOR ELÉTRICO TRIFÁSICO POTÊNCIA DE 4 CV, SEM CARREGADOR - CHI DIURNO. AF_11/2014	CHOR - CUSTOS HORÁRIOS DE	CHI	1,0000000	1,88	1,88
Composição Auxiliar	89221	SINAPI	BETONEIRA CAPACIDADE NOMINAL DE 600 L, CAPACIDADE DE MISTURA 360 L, MOTOR ELÉTRICO TRIFÁSICO POTÊNCIA DE 4 CV, SEM CARREGADOR - DEPRECIAÇÃO. AF_11/2014	CHOR - CUSTOS HORÁRIOS DE	H	1,0000000	1,68	1,68
Composição Auxiliar	89222	SINAPI	BETONEIRA CAPACIDADE NOMINAL DE 600 L, CAPACIDADE DE MISTURA 360 L, MOTOR ELÉTRICO TRIFÁSICO POTÊNCIA DE 4 CV, SEM CARREGADOR - JUROS. AF_11/2014	CHOR - CUSTOS HORÁRIOS DE	H	1,0000000	0,20	0,20
				MO sem LS =>	0,00	LS =>	0,00	MO com LS => 0,00
				Valor do BDI =>	0,46			Valor com BDI => 2,34

	Código	Banco	Descrição	Tipo	Und	Quant.	Valor Unit	Total
Composição	89225	SINAPI	BETONEIRA CAPACIDADE NOMINAL DE 600 L, CAPACIDADE DE MISTURA 360 L, MOTOR ELÉTRICO TRIFÁSICO POTÊNCIA DE 4 CV, SEM CARREGADOR - CHP DIURNO. AF_11/2014	CHOR - CUSTOS HORÁRIOS DE	CHP	1,0000000	6,02	6,02
Composição Auxiliar	89221	SINAPI	BETONEIRA CAPACIDADE NOMINAL DE 600 L, CAPACIDADE DE MISTURA 360 L, MOTOR ELÉTRICO TRIFÁSICO POTÊNCIA DE 4 CV, SEM CARREGADOR - DEPRECIAÇÃO. AF_11/2014	CHOR - CUSTOS HORÁRIOS DE	H	1,0000000	1,68	1,68
Composição Auxiliar	89222	SINAPI	BETONEIRA CAPACIDADE NOMINAL DE 600 L, CAPACIDADE DE MISTURA 360 L, MOTOR ELÉTRICO TRIFÁSICO POTÊNCIA DE 4 CV, SEM CARREGADOR - JUROS. AF_11/2014	CHOR - CUSTOS HORÁRIOS DE	H	1,0000000	0,20	0,20
Composição Auxiliar	89223	SINAPI	BETONEIRA CAPACIDADE NOMINAL DE 600 L, CAPACIDADE DE MISTURA 360 L, MOTOR ELÉTRICO TRIFÁSICO POTÊNCIA DE 4 CV, SEM CARREGADOR - MANUTENÇÃO. AF_11/2014	CHOR - CUSTOS HORÁRIOS DE	H	1,0000000	1,84	1,84
Composição Auxiliar	89224	SINAPI	BETONEIRA CAPACIDADE NOMINAL DE 600 L, CAPACIDADE DE MISTURA 360 L, MOTOR ELÉTRICO TRIFÁSICO POTÊNCIA DE 4 CV, SEM CARREGADOR - MATERIAIS NA OPERAÇÃO. AF_11/2014	CHOR - CUSTOS HORÁRIOS DE	H	1,0000000	2,30	2,30
				MO sem LS =>	0,00	LS =>	0,00	MO com LS => 0,00
				Valor do BDI =>	1,47			Valor com BDI => 7,49

	Código	Banco	Descrição	Tipo	Und	Quant.	Valor Unit	Total
Composição	89221	SINAPI	BETONEIRA CAPACIDADE NOMINAL DE 600 L, CAPACIDADE DE MISTURA 360 L, MOTOR ELÉTRICO TRIFÁSICO POTÊNCIA DE 4 CV, SEM CARREGADOR - DEPRECIAÇÃO. AF_11/2014	CHOR - CUSTOS HORÁRIOS DE	H	1,0000000	1,68	1,68

Insumo	00036397	SINAPI	BETONEIRA, CAPACIDADE NOMINAL 600 L, CAPACIDADE DE MISTURA 360L, MOTOR ELETRICO TRIFASICO 220/380V, POTENCIA 4CV, EXCLUSO CARREGADOR	Equipamento	UN	0,0000640	26.368,10	1,68	
				MO sem LS =>	0,00	LS =>	0,00	MO com LS =>	0,00
				Valor do BDI =>	0,41			Valor com BDI =>	2,09

	Código	Banco	Descrição	Tipo	Und	Quant.	Valor Unit	Total	
Composição	89222	SINAPI	BETONEIRA CAPACIDADE NOMINAL DE 600 L, CAPACIDADE DE MISTURA 360 L, MOTOR ELÉTRICO TRIFÁSICO POTÊNCIA DE 4 CV, SEM CARREGADOR - JUROS. AF_11/2014	CHOR - CUSTOS HORÁRIOS DE	H	1,0000000	0,20	0,20	
Insumo	00036397	SINAPI	BETONEIRA, CAPACIDADE NOMINAL 600 L, CAPACIDADE DE MISTURA 360L, MOTOR ELETRICO TRIFASICO 220/380V, POTENCIA 4CV, EXCLUSO CARREGADOR	Equipamento	UN	0,0000076	26.368,10	0,20	
				MO sem LS =>	0,00	LS =>	0,00	MO com LS =>	0,00
				Valor do BDI =>	0,04			Valor com BDI =>	0,24

	Código	Banco	Descrição	Tipo	Und	Quant.	Valor Unit	Total	
Composição	89223	SINAPI	BETONEIRA CAPACIDADE NOMINAL DE 600 L, CAPACIDADE DE MISTURA 360 L, MOTOR ELÉTRICO TRIFÁSICO POTÊNCIA DE 4 CV, SEM CARREGADOR - MANUTENÇÃO. AF_11/2014	CHOR - CUSTOS HORÁRIOS DE	H	1,0000000	1,84	1,84	
Insumo	00036397	SINAPI	BETONEIRA, CAPACIDADE NOMINAL 600 L, CAPACIDADE DE MISTURA 360L, MOTOR ELETRICO TRIFASICO 220/380V, POTENCIA 4CV, EXCLUSO CARREGADOR	Equipamento	UN	0,0000700	26.368,10	1,84	
				MO sem LS =>	0,00	LS =>	0,00	MO com LS =>	0,00
				Valor do BDI =>	0,45			Valor com BDI =>	2,29

	Código	Banco	Descrição	Tipo	Und	Quant.	Valor Unit	Total	
Composição	89224	SINAPI	BETONEIRA CAPACIDADE NOMINAL DE 600 L, CAPACIDADE DE MISTURA 360 L, MOTOR ELÉTRICO TRIFÁSICO POTÊNCIA DE 4 CV, SEM CARREGADOR - MATERIAIS NA OPERAÇÃO. AF_11/2014	CHOR - CUSTOS HORÁRIOS DE	H	1,0000000	2,30	2,30	
Insumo	00002705	SINAPI	ENERGIA ELETRICA ATE 2000 KWH INDUSTRIAL, SEM DEMANDA	Material	KWH	2,5000000	0,92	2,30	
				MO sem LS =>	0,00	LS =>	0,00	MO com LS =>	0,00
				Valor do BDI =>	0,56			Valor com BDI =>	2,86

	Código	Banco	Descrição	Tipo	Und	Quant.	Valor Unit	Total	
Composição	88260	SINAPI	CALCETEIRO COM ENCARGOS COMPLEMENTARES	SEDI - SERVIÇOS	H	1,0000000	24,06	24,06	
Composição Auxiliar	95328	SINAPI	CURSO DE CAPACITAÇÃO PARA CALCETEIRO (ENCARGOS COMPLEMENTARES) - HORISTA	SEDI - SERVIÇOS	H	1,0000000	0,21	0,21	
Insumo	00004759	SINAPI	CALCETEIRO (HORISTA)	Mão de Obra	H	1,0000000	17,72	17,72	
Insumo	00037370	SINAPI	ALIMENTACAO - HORISTA (COLETADO CAIXA - ENCARGOS COMPLEMENTARES)	Outros	H	1,0000000	2,26	2,26	
Insumo	00037371	SINAPI	TRANSPORTE - HORISTA (COLETADO CAIXA - ENCARGOS COMPLEMENTARES)	Serviços	H	1,0000000	0,65	0,65	
Insumo	00037372	SINAPI	EXAMES - HORISTA (COLETADO CAIXA - ENCARGOS COMPLEMENTARES)	Outros	H	1,0000000	1,14	1,14	
Insumo	00037373	SINAPI	SEGURO - HORISTA (COLETADO CAIXA - ENCARGOS COMPLEMENTARES)	Taxas	H	1,0000000	0,07	0,07	
Insumo	00043465	SINAPI	FERRAMENTAS - FAMILIA PEDREIRO - HORISTA (ENCARGOS COMPLEMENTARES - COLETADO CAIXA)	Equipamento	H	1,0000000	0,84	0,84	
Insumo	00043489	SINAPI	EPI - FAMILIA PEDREIRO - HORISTA (ENCARGOS COMPLEMENTARES - COLETADO CAIXA)	Equipamento	H	1,0000000	1,17	1,17	
				MO sem LS =>	17,93	LS =>	0,00	MO com LS =>	17,93
				Valor do BDI =>	5,89			Valor com BDI =>	29,95

	Código	Banco	Descrição	Tipo	Und	Quant.	Valor Unit	Total	
Composição	94972	SINAPI	CONCRETO FCK = 30MPA, TRAÇO 1:2,1:2,5 (EM MASSA SECA DE CIMENTO/ AREIA MÉDIA/ BRITA 1) - PREPARO MECÂNICO COM BETONEIRA 600 L. AF_05/2021	FUES - FUNDAÇÕES E ESTRUTURAS	m³	1,0000000	652,03	652,03	
Composição Auxiliar	88316	SINAPI	SERVENTE COM ENCARGOS COMPLEMENTARES	SEDI - SERVIÇOS	H	1,9633000	18,91	37,12	
Composição Auxiliar	88377	SINAPI	OPERADOR DE BETONEIRA ESTACIONÁRIA/MISTURADOR COM ENCARGOS COMPLEMENTARES	SEDI - SERVIÇOS	H	1,2400000	20,99	26,02	
Composição Auxiliar	89225	SINAPI	BETONEIRA CAPACIDADE NOMINAL DE 600 L, CAPACIDADE DE MISTURA 360 L, MOTOR ELÉTRICO TRIFÁSICO POTÊNCIA DE 4 CV, SEM CARREGADOR - CHP DIURNO. AF_11/2014	CHOR - CUSTOS HORÁRIOS DE	CHP	0,6382000	6,02	3,84	
Composição Auxiliar	89226	SINAPI	BETONEIRA CAPACIDADE NOMINAL DE 600 L, CAPACIDADE DE MISTURA 360 L, MOTOR ELÉTRICO TRIFÁSICO POTÊNCIA DE 4 CV, SEM CARREGADOR - CHI DIURNO. AF_11/2014	CHOR - CUSTOS HORÁRIOS DE	CHI	0,6018000	1,88	1,13	
Insumo	00000370	SINAPI	AREIA MEDIA - POSTO JAZIDA/FORNECEDOR (RETIRADO NA JAZIDA, SEM TRANSPORTE)	Material	m³	0,7119000	87,45	62,25	
Insumo	00001379	SINAPI	CIMENTO PORTLAND COMPOSTO CP II-32	Material	KG	391,1663000	0,99	387,25	
Insumo	00004721	SINAPI	PEDRA BRITADA N. 1 (9,5 a 19 MM) POSTO PEDREIRA/FORNECEDOR, SEM FRETE	Material	m³	0,5927000	226,80	134,42	
				MO sem LS =>	45,30	LS =>	0,00	MO com LS =>	45,30
				Valor do BDI =>	159,74			Valor com BDI =>	811,77

	Código	Banco	Descrição	Tipo	Und	Quant.	Valor Unit	Total	
Composição	91285	SINAPI	CORTADORA DE PISO COM MOTOR 4 TEMPOS A GASOLINA, POTÊNCIA DE 13 HP, COM DISCO DE CORTE DIAMANTADO SEGMENTADO PARA CONCRETO, DIÂMETRO DE 350 MM, FURO DE 1" (14 X 1") - CHI DIURNO. AF_08/2015	CHOR - CUSTOS HORÁRIOS DE	CHI	1,0000000	0,92	0,92	
Composição Auxiliar	91279	SINAPI	CORTADORA DE PISO COM MOTOR 4 TEMPOS A GASOLINA, POTÊNCIA DE 13 HP, COM DISCO DE CORTE DIAMANTADO SEGMENTADO PARA CONCRETO, DIÂMETRO DE 350 MM, FURO DE 1" (14 X 1") - DEPRECIAÇÃO. AF_08/2015	CHOR - CUSTOS HORÁRIOS DE	H	1,0000000	0,83	0,83	
Composição Auxiliar	91280	SINAPI	CORTADORA DE PISO COM MOTOR 4 TEMPOS A GASOLINA, POTÊNCIA DE 13 HP, COM DISCO DE CORTE DIAMANTADO SEGMENTADO PARA CONCRETO, DIÂMETRO DE 350 MM, FURO DE 1" (14 X 1") - JUROS. AF_08/2015	CHOR - CUSTOS HORÁRIOS DE	H	1,0000000	0,09	0,09	
				MO sem LS =>	0,00	LS =>	0,00	MO com LS =>	0,00
				Valor do BDI =>	0,22			Valor com BDI =>	1,14
	Código	Banco	Descrição	Tipo	Und	Quant.	Valor Unit	Total	
Composição	91283	SINAPI	CORTADORA DE PISO COM MOTOR 4 TEMPOS A GASOLINA, POTÊNCIA DE 13 HP, COM DISCO DE CORTE DIAMANTADO SEGMENTADO PARA CONCRETO, DIÂMETRO DE 350 MM, FURO DE 1" (14 X 1") - CHP DIURNO. AF_08/2015	CHOR - CUSTOS HORÁRIOS DE	CHP	1,0000000	10,28	10,28	
Composição Auxiliar	91279	SINAPI	CORTADORA DE PISO COM MOTOR 4 TEMPOS A GASOLINA, POTÊNCIA DE 13 HP, COM DISCO DE CORTE DIAMANTADO SEGMENTADO PARA CONCRETO, DIÂMETRO DE 350 MM, FURO DE 1" (14 X 1") - DEPRECIAÇÃO. AF_08/2015	CHOR - CUSTOS HORÁRIOS DE	H	1,0000000	0,83	0,83	
Composição Auxiliar	91280	SINAPI	CORTADORA DE PISO COM MOTOR 4 TEMPOS A GASOLINA, POTÊNCIA DE 13 HP, COM DISCO DE CORTE DIAMANTADO SEGMENTADO PARA CONCRETO, DIÂMETRO DE 350 MM, FURO DE 1" (14 X 1") - JUROS. AF_08/2015	CHOR - CUSTOS HORÁRIOS DE	H	1,0000000	0,09	0,09	
Composição Auxiliar	91281	SINAPI	CORTADORA DE PISO COM MOTOR 4 TEMPOS A GASOLINA, POTÊNCIA DE 13 HP, COM DISCO DE CORTE DIAMANTADO SEGMENTADO PARA CONCRETO, DIÂMETRO DE 350 MM, FURO DE 1" (14 X 1") - MANUTENÇÃO. AF_08/2015	CHOR - CUSTOS HORÁRIOS DE	H	1,0000000	1,04	1,04	
Composição Auxiliar	91282	SINAPI	CORTADORA DE PISO COM MOTOR 4 TEMPOS A GASOLINA, POTÊNCIA DE 13 HP, COM DISCO DE CORTE DIAMANTADO SEGMENTADO PARA CONCRETO, DIÂMETRO DE 350 MM, FURO DE 1" (14 X 1") - MATERIAIS NA OPERAÇÃO. AF_08/2015	CHOR - CUSTOS HORÁRIOS DE	H	1,0000000	8,32	8,32	
				MO sem LS =>	0,00	LS =>	0,00	MO com LS =>	0,00
				Valor do BDI =>	2,51			Valor com BDI =>	12,79
	Código	Banco	Descrição	Tipo	Und	Quant.	Valor Unit	Total	
Composição	91279	SINAPI	CORTADORA DE PISO COM MOTOR 4 TEMPOS A GASOLINA, POTÊNCIA DE 13 HP, COM DISCO DE CORTE DIAMANTADO SEGMENTADO PARA CONCRETO, DIÂMETRO DE 350 MM, FURO DE 1" (14 X 1") - DEPRECIAÇÃO. AF_08/2015	CHOR - CUSTOS HORÁRIOS DE	H	1,0000000	0,83	0,83	
Insumo	00011280	SINAPI	CORTADEIRA DE PISO DE CONCRETO E ASFALTO, PARA DISCO PADRAO DE DIAMETRO 350 MM (14") OU 450 MM (18") , MOTOR A GASOLINA, POTENCIA 13 HP, SEM DISCO	Equipamento	UN	0,0000640	12.509,30	0,80	
Insumo	00013887	SINAPI	DISCO DE CORTE DIAMANTADO SEGMENTADO PARA CONCRETO, DIAMETRO DE 350 MM, FURO DE 1 " (14 X 1 ")	Equipamento	UN	0,0000640	590,71	0,03	
				MO sem LS =>	0,00	LS =>	0,00	MO com LS =>	0,00
				Valor do BDI =>	0,20			Valor com BDI =>	1,03
	Código	Banco	Descrição	Tipo	Und	Quant.	Valor Unit	Total	
Composição	91280	SINAPI	CORTADORA DE PISO COM MOTOR 4 TEMPOS A GASOLINA, POTÊNCIA DE 13 HP, COM DISCO DE CORTE DIAMANTADO SEGMENTADO PARA CONCRETO, DIÂMETRO DE 350 MM, FURO DE 1" (14 X 1") - JUROS. AF_08/2015	CHOR - CUSTOS HORÁRIOS DE	H	1,0000000	0,09	0,09	
Insumo	00011280	SINAPI	CORTADEIRA DE PISO DE CONCRETO E ASFALTO, PARA DISCO PADRAO DE DIAMETRO 350 MM (14") OU 450 MM (18") , MOTOR A GASOLINA, POTENCIA 13 HP, SEM DISCO	Equipamento	UN	0,0000076	12.509,30	0,09	
				MO sem LS =>	0,00	LS =>	0,00	MO com LS =>	0,00
				Valor do BDI =>	0,02			Valor com BDI =>	0,11
	Código	Banco	Descrição	Tipo	Und	Quant.	Valor Unit	Total	
Composição	91281	SINAPI	CORTADORA DE PISO COM MOTOR 4 TEMPOS A GASOLINA, POTÊNCIA DE 13 HP, COM DISCO DE CORTE DIAMANTADO SEGMENTADO PARA CONCRETO, DIÂMETRO DE 350 MM, FURO DE 1" (14 X 1") - MANUTENÇÃO. AF_08/2015	CHOR - CUSTOS HORÁRIOS DE	H	1,0000000	1,04	1,04	
Insumo	00011280	SINAPI	CORTADEIRA DE PISO DE CONCRETO E ASFALTO, PARA DISCO PADRAO DE DIAMETRO 350 MM (14") OU 450 MM (18") , MOTOR A GASOLINA, POTENCIA 13 HP, SEM DISCO	Equipamento	UN	0,0000800	12.509,30	1,00	
Insumo	00013887	SINAPI	DISCO DE CORTE DIAMANTADO SEGMENTADO PARA CONCRETO, DIAMETRO DE 350 MM, FURO DE 1 " (14 X 1 ")	Equipamento	UN	0,0000800	590,71	0,04	
				MO sem LS =>	0,00	LS =>	0,00	MO com LS =>	0,00
				Valor do BDI =>	0,25			Valor com BDI =>	1,29
	Código	Banco	Descrição	Tipo	Und	Quant.	Valor Unit	Total	
Composição	91282	SINAPI	CORTADORA DE PISO COM MOTOR 4 TEMPOS A GASOLINA, POTÊNCIA DE 13 HP, COM DISCO DE CORTE DIAMANTADO SEGMENTADO PARA CONCRETO, DIÂMETRO DE 350 MM, FURO DE 1" (14 X 1") - MATERIAIS NA OPERAÇÃO. AF_08/2015	CHOR - CUSTOS HORÁRIOS DE	H	1,0000000	8,32	8,32	
Insumo	00004222	SINAPI	GASOLINA COMUM	Material	L	1,4500000	5,74	8,32	

MO sem LS => 0,00 LS => 0,00 MO com LS => 0,00
Valor do BDI => 2,03 Valor com BDI => 10,35

	Código	Banco	Descrição	Tipo	Und	Quant.	Valor Unit	Total
Composição	95310	SINAPI	CURSO DE CAPACITAÇÃO PARA AJUDANTE DE ESTRUTURA METÁLICA (ENCARGOS COMPLEMENTARES) - HORISTA	SEDI - SERVIÇOS	H	1,0000000	0,16	0,16
Insumo	00044499	SINAPI	AJUDANTE DE ESTRUTURAS METALICAS HORISTA	Mão de Obra	H	0,0121100	13,31	0,16
				MO sem LS =>	0,16	LS =>	0,00	MO com LS => 0,16
				Valor do BDI =>	0,03			Valor com BDI => 0,19

	Código	Banco	Descrição	Tipo	Und	Quant.	Valor Unit	Total
Composição	95316	SINAPI	CURSO DE CAPACITAÇÃO PARA AUXILIAR DE ELETRICISTA (ENCARGOS COMPLEMENTARES) - HORISTA	SEDI - SERVIÇOS	H	1,0000000	0,52	0,52
Insumo	00000247	SINAPI	AJUDANTE DE ELETRICISTA (HORISTA)	Mão de Obra	H	0,0391600	13,42	0,52
				MO sem LS =>	0,52	LS =>	0,00	MO com LS => 0,52
				Valor do BDI =>	0,12			Valor com BDI => 0,64

	Código	Banco	Descrição	Tipo	Und	Quant.	Valor Unit	Total
Composição	95317	SINAPI	CURSO DE CAPACITAÇÃO PARA AUXILIAR DE ENCANADOR OU BOMBEIRO HIDRÁULICO (ENCARGOS COMPLEMENTARES) - HORISTA	SEDI - SERVIÇOS DIVERSOS	H	1,0000000	0,25	0,25
Insumo	00000246	SINAPI	AUXILIAR DE ENCANADOR OU BOMBEIRO HIDRAULICO (HORISTA)	Mão de Obra	H	0,0188700	13,42	0,25
				MO sem LS =>	0,25	LS =>	0,00	MO com LS => 0,25
				Valor do BDI =>	0,06			Valor com BDI => 0,31

	Código	Banco	Descrição	Tipo	Und	Quant.	Valor Unit	Total
Composição	95328	SINAPI	CURSO DE CAPACITAÇÃO PARA CALCETEIRO (ENCARGOS COMPLEMENTARES) - HORISTA	SEDI - SERVIÇOS	H	1,0000000	0,21	0,21
Insumo	00004759	SINAPI	CALCETEIRO (HORISTA)	Mão de Obra	H	0,0121100	17,72	0,21
				MO sem LS =>	0,21	LS =>	0,00	MO com LS => 0,21
				Valor do BDI =>	0,05			Valor com BDI => 0,26

	Código	Banco	Descrição	Tipo	Und	Quant.	Valor Unit	Total
Composição	95332	SINAPI	CURSO DE CAPACITAÇÃO PARA ELETRICISTA (ENCARGOS COMPLEMENTARES) - HORISTA	SEDI - SERVIÇOS	H	1,0000000	0,69	0,69
Insumo	00002436	SINAPI	ELETRICISTA (HORISTA)	Mão de Obra	H	0,0391600	17,72	0,69
				MO sem LS =>	0,69	LS =>	0,00	MO com LS => 0,69
				Valor do BDI =>	0,16			Valor com BDI => 0,85

	Código	Banco	Descrição	Tipo	Und	Quant.	Valor Unit	Total
Composição	95335	SINAPI	CURSO DE CAPACITAÇÃO PARA ENCANADOR OU BOMBEIRO HIDRÁULICO (ENCARGOS COMPLEMENTARES) - HORISTA	SEDI - SERVIÇOS	H	1,0000000	0,33	0,33
Insumo	00002696	SINAPI	ENCANADOR OU BOMBEIRO HIDRAULICO (HORISTA)	Mão de Obra	H	0,0188700	17,72	0,33
				MO sem LS =>	0,33	LS =>	0,00	MO com LS => 0,33
				Valor do BDI =>	0,08			Valor com BDI => 0,41

	Código	Banco	Descrição	Tipo	Und	Quant.	Valor Unit	Total
Composição	95401	SINAPI	CURSO DE CAPACITAÇÃO PARA ENCARREGADO GERAL (ENCARGOS COMPLEMENTARES) - HORISTA	SEDI - SERVIÇOS	H	1,0000000	0,61	0,61
Insumo	00004083	SINAPI	ENCARREGADO GERAL DE OBRAS (HORISTA)	Mão de Obra	H	0,0222500	27,78	0,61
				MO sem LS =>	0,61	LS =>	0,00	MO com LS => 0,61
				Valor do BDI =>	0,14			Valor com BDI => 0,75

	Código	Banco	Descrição	Tipo	Und	Quant.	Valor Unit	Total
Composição	95403	SINAPI	CURSO DE CAPACITAÇÃO PARA ENGENHEIRO CIVIL DE OBRA PLENO (ENCARGOS COMPLEMENTARES) - HORISTA	SEDI - SERVIÇOS	H	1,0000000	1,88	1,88
Insumo	00002707	SINAPI	ENGENHEIRO CIVIL DE OBRA PLENO	Mão de Obra	H	0,0154900	121,99	1,88
				MO sem LS =>	1,88	LS =>	0,00	MO com LS => 1,88
				Valor do BDI =>	0,46			Valor com BDI => 2,34

	Código	Banco	Descrição	Tipo	Und	Quant.	Valor Unit	Total
Composição	95390	SINAPI	CURSO DE CAPACITAÇÃO PARA JARDINEIRO (ENCARGOS COMPLEMENTARES) - HORISTA	SEDI - SERVIÇOS	H	1,0000000	0,07	0,07

Insumo	00044503	SINAPI	JARDINEIRO (HORISTA)	Mão de Obra		H	0,0053400	13,42	0,07
				MO sem LS =>	0,07	LS =>	0,00	MO com LS =>	0,07
				Valor do BDI =>	0,01			Valor com BDI =>	0,08

	Código	Banco	Descrição	Tipo	Und	Quant.	Valor Unit	Total	
Composição	95344	SINAPI	CURSO DE CAPACITAÇÃO PARA MONTADOR DE ESTRUTURA METÁLICA (ENCARGOS COMPLEMENTARES) - HORISTA	SEDI - SERVIÇOS	H	1,0000000	0,20	0,20	
Insumo	00044497	SINAPI	MONTADOR DE ESTRUTURAS METALICAS HORISTA	Mão de Obra	H	0,0121100	16,83	0,20	
				MO sem LS =>	0,20	LS =>	0,00	MO com LS =>	0,20
				Valor do BDI =>	0,04			Valor com BDI =>	0,24

	Código	Banco	Descrição	Tipo	Und	Quant.	Valor Unit	Total	
Composição	95389	SINAPI	CURSO DE CAPACITAÇÃO PARA OPERADOR DE BETONEIRA ESTACIONÁRIA/MISTURADOR (ENCARGOS COMPLEMENTARES) - HORISTA	SEDI - SERVIÇOS DIVERSOS	H	1,0000000	0,13	0,13	
Insumo	00037666	SINAPI	OPERADOR DE BETONEIRA ESTACIONARIA / MISTURADOR	Mão de Obra	H	0,0087200	15,91	0,13	
				MO sem LS =>	0,13	LS =>	0,00	MO com LS =>	0,13
				Valor do BDI =>	0,03			Valor com BDI =>	0,16

	Código	Banco	Descrição	Tipo	Und	Quant.	Valor Unit	Total	
Composição	95358	SINAPI	CURSO DE CAPACITAÇÃO PARA OPERADOR DE GUINCHO (ENCARGOS COMPLEMENTARES) - HORISTA	SEDI - SERVIÇOS	H	1,0000000	0,32	0,32	
Insumo	00004253	SINAPI	OPERADOR DE GUINCHO OU GUINCHEIRO	Mão de Obra	H	0,0171800	19,08	0,32	
				MO sem LS =>	0,32	LS =>	0,00	MO com LS =>	0,32
				Valor do BDI =>	0,07			Valor com BDI =>	0,39

	Código	Banco	Descrição	Tipo	Und	Quant.	Valor Unit	Total	
Composição	95359	SINAPI	CURSO DE CAPACITAÇÃO PARA OPERADOR DE GUINDASTE (ENCARGOS COMPLEMENTARES) - HORISTA	SEDI - SERVIÇOS	H	1,0000000	0,33	0,33	
Insumo	00004254	SINAPI	OPERADOR DE GUINDASTE	Mão de Obra	H	0,0171800	19,66	0,33	
				MO sem LS =>	0,33	LS =>	0,00	MO com LS =>	0,33
				Valor do BDI =>	0,08			Valor com BDI =>	0,41

	Código	Banco	Descrição	Tipo	Und	Quant.	Valor Unit	Total	
Composição	95368	SINAPI	CURSO DE CAPACITAÇÃO PARA OPERADOR JATO DE AREIA OU JATISTA (ENCARGOS COMPLEMENTARES) - HORISTA	SEDI - SERVIÇOS	H	1,0000000	0,24	0,24	
Insumo	00004251	SINAPI	OPERADOR DE JATO ABRASIVO OU JATISTA	Mão de Obra	H	0,0121100	19,92	0,24	
				MO sem LS =>	0,24	LS =>	0,00	MO com LS =>	0,24
				Valor do BDI =>	0,05			Valor com BDI =>	0,29

	Código	Banco	Descrição	Tipo	Und	Quant.	Valor Unit	Total	
Composição	95371	SINAPI	CURSO DE CAPACITAÇÃO PARA PEDREIRO (ENCARGOS COMPLEMENTARES) - HORISTA	SEDI - SERVIÇOS	H	1,0000000	0,39	0,39	
Insumo	00004750	SINAPI	PEDREIRO (HORISTA)	Mão de Obra	H	0,0222500	17,72	0,39	
				MO sem LS =>	0,39	LS =>	0,00	MO com LS =>	0,39
				Valor do BDI =>	0,09			Valor com BDI =>	0,48

	Código	Banco	Descrição	Tipo	Und	Quant.	Valor Unit	Total	
Composição	95372	SINAPI	CURSO DE CAPACITAÇÃO PARA PINTOR (ENCARGOS COMPLEMENTARES) - HORISTA	SEDI - SERVIÇOS	H	1,0000000	0,27	0,27	
Insumo	00004783	SINAPI	PINTOR (HORISTA)	Mão de Obra	H	0,0154900	17,72	0,27	
				MO sem LS =>	0,27	LS =>	0,00	MO com LS =>	0,27
				Valor do BDI =>	0,06			Valor com BDI =>	0,33

	Código	Banco	Descrição	Tipo	Und	Quant.	Valor Unit	Total	
Composição	95378	SINAPI	CURSO DE CAPACITAÇÃO PARA SERVENTE (ENCARGOS COMPLEMENTARES) - HORISTA	SEDI - SERVIÇOS	H	1,0000000	0,28	0,28	
Insumo	00006111	SINAPI	SERVENTE DE OBRAS	Mão de Obra	H	0,0222500	12,67	0,28	
				MO sem LS =>	0,28	LS =>	0,00	MO com LS =>	0,28
				Valor do BDI =>	0,06			Valor com BDI =>	0,34

	Código	Banco	Descrição	Tipo	Und	Quant.	Valor Unit	Total
--	--------	-------	-----------	------	-----	--------	------------	-------

Composição	95379	SINAPI	CURSO DE CAPACITAÇÃO PARA SOLDADOR (ENCARGOS COMPLEMENTARES) - HORISTA	SEDI - SERVIÇOS	H	1,0000000	0,21	0,21
Insumo	00006160	SINAPI	SOLDADOR (HORISTA)	Mão de Obra	H	0,0121100	17,72	0,21
				MO sem LS =>	0,21	LS =>	0,00	MO com LS => 0,21
				Valor do BDI =>	0,05			Valor com BDI => 0,26

	Código	Banco	Descrição	Tipo	Und	Quant.	Valor Unit	Total
Composição	95385	SINAPI	CURSO DE CAPACITAÇÃO PARA TELHADISTA (ENCARGOS COMPLEMENTARES) - HORISTA	SEDI - SERVIÇOS	H	1,0000000	0,21	0,21
Insumo	00012869	SINAPI	TELHADADOR (HORISTA)	Mão de Obra	H	0,0121100	17,51	0,21
				MO sem LS =>	0,21	LS =>	0,00	MO com LS => 0,21
				Valor do BDI =>	0,05			Valor com BDI => 0,26

	Código	Banco	Descrição	Tipo	Und	Quant.	Valor Unit	Total
Composição	88264	SINAPI	ELETRICISTA COM ENCARGOS COMPLEMENTARES	SEDI - SERVIÇOS	H	1,0000000	24,53	24,53
Composição Auxiliar	95332	SINAPI	CURSO DE CAPACITAÇÃO PARA ELETRICISTA (ENCARGOS COMPLEMENTARES) - HORISTA	SEDI - SERVIÇOS	H	1,0000000	0,69	0,69
Insumo	00002436	SINAPI	ELETRICISTA (HORISTA)	Mão de Obra	H	1,0000000	17,72	17,72
Insumo	00037370	SINAPI	ALIMENTACAO - HORISTA (COLETADO CAIXA - ENCARGOS COMPLEMENTARES)	Outros	H	1,0000000	2,26	2,26
Insumo	00037371	SINAPI	TRANSPORTE - HORISTA (COLETADO CAIXA - ENCARGOS COMPLEMENTARES)	Serviços	H	1,0000000	0,65	0,65
Insumo	00037372	SINAPI	EXAMES - HORISTA (COLETADO CAIXA - ENCARGOS COMPLEMENTARES)	Outros	H	1,0000000	1,14	1,14
Insumo	00037373	SINAPI	SEGURO - HORISTA (COLETADO CAIXA - ENCARGOS COMPLEMENTARES)	Taxas	H	1,0000000	0,07	0,07
Insumo	00043460	SINAPI	FERRAMENTAS - FAMILIA ELETRICISTA - HORISTA (ENCARGOS COMPLEMENTARES - COLETADO CAIXA)	Equipamento	H	1,0000000	0,86	0,86
Insumo	00043484	SINAPI	EPI - FAMILIA ELETRICISTA - HORISTA (ENCARGOS COMPLEMENTARES - COLETADO CAIXA)	Equipamento	H	1,0000000	1,14	1,14
				MO sem LS =>	18,41	LS =>	0,00	MO com LS => 18,41
				Valor do BDI =>	6,00			Valor com BDI => 30,53

	Código	Banco	Descrição	Tipo	Und	Quant.	Valor Unit	Total
Composição	88267	SINAPI	ENCANADOR OU BOMBEIRO HIDRÁULICO COM ENCARGOS COMPLEMENTARES	SEDI - SERVIÇOS	H	1,0000000	23,50	23,50
Composição Auxiliar	95335	SINAPI	CURSO DE CAPACITAÇÃO PARA ENCANADOR OU BOMBEIRO HIDRÁULICO (ENCARGOS COMPLEMENTARES) - HORISTA	SEDI - SERVIÇOS	H	1,0000000	0,33	0,33
Insumo	00002696	SINAPI	ENCANADOR OU BOMBEIRO HIDRAULICO (HORISTA)	Mão de Obra	H	1,0000000	17,72	17,72
Insumo	00037370	SINAPI	ALIMENTACAO - HORISTA (COLETADO CAIXA - ENCARGOS COMPLEMENTARES)	Outros	H	1,0000000	2,26	2,26
Insumo	00037371	SINAPI	TRANSPORTE - HORISTA (COLETADO CAIXA - ENCARGOS COMPLEMENTARES)	Serviços	H	1,0000000	0,65	0,65
Insumo	00037372	SINAPI	EXAMES - HORISTA (COLETADO CAIXA - ENCARGOS COMPLEMENTARES)	Outros	H	1,0000000	1,14	1,14
Insumo	00037373	SINAPI	SEGURO - HORISTA (COLETADO CAIXA - ENCARGOS COMPLEMENTARES)	Taxas	H	1,0000000	0,07	0,07
Insumo	00043461	SINAPI	FERRAMENTAS - FAMILIA ENCANADOR - HORISTA (ENCARGOS COMPLEMENTARES - COLETADO CAIXA)	Equipamento	H	1,0000000	0,32	0,32
Insumo	00043485	SINAPI	EPI - FAMILIA ENCANADOR - HORISTA (ENCARGOS COMPLEMENTARES - COLETADO CAIXA)	Equipamento	H	1,0000000	1,01	1,01
				MO sem LS =>	18,05	LS =>	0,00	MO com LS => 18,05
				Valor do BDI =>	5,75			Valor com BDI => 29,25

	Código	Banco	Descrição	Tipo	Und	Quant.	Valor Unit	Total
Composição	10592	ORSE	Encargos Complementares - Cabista	Provisórios	h	1,0000000	3,50	3,50
Insumo	158	ORSE	Almoço (Participação do empregador) un	Material	un	0,1018000	14,00	1,42
Insumo	941	ORSE	Fardamento com mangas curta un	Material	un	0,0015000	179,32	0,26
Insumo	1651	ORSE	Óculos branco proteção pr	Material	pr	0,0008000	6,35	0,00
Insumo	2378	ORSE	Vale transporte un	Material	un	0,0654000	4,50	0,29
Insumo	10362	ORSE	Seguro de vida e acidente em grupo un	Serviços	un	0,0045000	12,54	0,05
Insumo	10492	ORSE	Cesta Básica un	Material	un	0,0045000	165,00	0,74
Insumo	10517	ORSE	Exames admissionais/demissionais (checkup) cj	Serviços	cj	0,0004000	300,00	0,12
Insumo	10579	ORSE	Chave de fenda chata 30 cm un	Material	un	0,0002000	22,89	0,00
Insumo	10596	ORSE	Protetor auricular un	Material	un	0,0045000	4,90	0,02
Insumo	10599	ORSE	Protetor solar fps 30 com 120ml un	Material	un	0,0018000	13,00	0,02
Insumo	10761	ORSE	Refeição - café da manhã (café com leite e dois pães com manteiga) un	Serviços	un	0,1018000	5,00	0,50
Insumo	11240	ORSE	Alicate com isolamento un	Material	un	0,0002000	46,30	0,00
Insumo	11241	ORSE	Alicate volt-amperimetro un	Material	un	0,0002000	141,00	0,02
Insumo	11242	ORSE	Chave inglesa 12" un	Material	un	0,0001000	37,00	0,00
Insumo	00012892	SINAPI	LUVA RASPA DE COURO, CANO CURTO (PUNHO *7* CM)	Equipamento	PAR	0,0023000	12,15	0,02

Insumo	00012893	SINAPI	BOTA DE SEGURANCA COM BIQUEIRA DE ACO E COLARINHO ACOLCHOADO	Material	PAR	0,0007000	64,80	0,04	
Insumo	00012894	SINAPI	CAPA PARA CHUVA EM PVC COM FORRO DE POLIESTER, COM CAPUZ (AMARELA OU AZUL)	Material	UN	0,0002000	17,55	0,00	
Insumo	00012895	SINAPI	CAPACETE DE SEGURANCA ABA FRONTAL COM SUSPENSAO DE POLIETILENO, SEM JUGULAR (CLASSE B)	Material	UN	0,0006000	13,50	0,00	
				MO sem LS =>	0,00	LS =>	0,00	MO com LS =>	0,00
				Valor do BDI =>	0,85			Valor com BDI =>	4,35

	Código	Banco	Descrição	Tipo	Und	Quant.	Valor Unit	Total	
Composição	10551	ORSE	Encargos Complementares - Carpinteiro	Provisórios	h	1,0000000	3,55	3,55	
Insumo	158	ORSE	Almoço (Participação do empregador) un	Material	un	0,1018000	14,00	1,42	
Insumo	941	ORSE	Fardamento com mangas curta un	Material	un	0,0015000	179,32	0,26	
Insumo	1651	ORSE	Óculos branco proteção pr	Material	pr	0,0007000	6,35	0,00	
Insumo	2378	ORSE	Vale transporte un	Material	un	0,0654000	4,50	0,29	
Insumo	10362	ORSE	Seguro de vida e acidente em grupo un	Serviços	un	0,0045000	12,54	0,05	
Insumo	10492	ORSE	Cesta Básica un	Material	un	0,0045000	165,00	0,74	
Insumo	10517	ORSE	Exames admissionais/demissionais (checkup) cj	Serviços	cj	0,0004000	300,00	0,12	
Insumo	10577	ORSE	Serrote 40cm un	Material	un	0,0001000	29,90	0,00	
Insumo	10578	ORSE	Formão grande un	Material	un	0,0002000	15,15	0,00	
Insumo	10579	ORSE	Chave de fenda chata 30 cm un	Material	un	0,0002000	22,89	0,00	
Insumo	10596	ORSE	Protetor auricular un	Material	un	0,0045000	4,90	0,02	
Insumo	10599	ORSE	Protetor solar fps 30 com 120ml un	Material	un	0,0018000	13,00	0,02	
Insumo	10761	ORSE	Refeição - café da manhã (café com leite e dois pães com manteiga) un	Serviços	un	0,1018000	5,00	0,50	
Insumo	11244	ORSE	Martelo com unha un	Material	un	0,0002000	37,90	0,00	
Insumo	11248	ORSE	Furadeira e Parafusadeira eletrica Bosch ou Similar profissional un	Equipamento	un	0,0001000	246,00	0,02	
Insumo	11249	ORSE	Serra circular eletrica portatil un	Equipamento	un	0,0001000	518,00	0,05	
Insumo	00012892	SINAPI	LUVA RASPA DE COURO, CANO CURTO (PUNHO *7* CM)	Equipamento	PAR	0,0023000	12,15	0,02	
Insumo	00012893	SINAPI	BOTA DE SEGURANCA COM BIQUEIRA DE ACO E COLARINHO ACOLCHOADO	Material	PAR	0,0007000	64,80	0,04	
Insumo	00012894	SINAPI	CAPA PARA CHUVA EM PVC COM FORRO DE POLIESTER, COM CAPUZ (AMARELA OU AZUL)	Material	UN	0,0002000	17,55	0,00	
Insumo	00012895	SINAPI	CAPACETE DE SEGURANCA ABA FRONTAL COM SUSPENSAO DE POLIETILENO, SEM JUGULAR (CLASSE B)	Material	UN	0,0006000	13,50	0,00	
				MO sem LS =>	0,00	LS =>	0,00	MO com LS =>	0,00
				Valor do BDI =>	0,86			Valor com BDI =>	4,41

	Código	Banco	Descrição	Tipo	Und	Quant.	Valor Unit	Total	
Composição	10552	ORSE	Encargos Complementares - Eletricista	Provisórios	h	1,0000000	3,50	3,50	
Insumo	158	ORSE	Almoço (Participação do empregador) un	Material	un	0,1018000	14,00	1,42	
Insumo	941	ORSE	Fardamento com mangas curta un	Material	un	0,0015000	179,32	0,26	
Insumo	1651	ORSE	Óculos branco proteção pr	Material	pr	0,0008000	6,35	0,00	
Insumo	2378	ORSE	Vale transporte un	Material	un	0,0654000	4,50	0,29	
Insumo	10362	ORSE	Seguro de vida e acidente em grupo un	Serviços	un	0,0045000	12,54	0,05	
Insumo	10492	ORSE	Cesta Básica un	Material	un	0,0045000	165,00	0,74	
Insumo	10517	ORSE	Exames admissionais/demissionais (checkup) cj	Serviços	cj	0,0004000	300,00	0,12	
Insumo	10579	ORSE	Chave de fenda chata 30 cm un	Material	un	0,0002000	22,89	0,00	
Insumo	10596	ORSE	Protetor auricular un	Material	un	0,0045000	4,90	0,02	
Insumo	10599	ORSE	Protetor solar fps 30 com 120ml un	Material	un	0,0018000	13,00	0,02	
Insumo	10761	ORSE	Refeição - café da manhã (café com leite e dois pães com manteiga) un	Serviços	un	0,1018000	5,00	0,50	
Insumo	11240	ORSE	Alicate com isolamento un	Material	un	0,0002000	46,30	0,00	
Insumo	11241	ORSE	Alicate volt-amperimetro un	Material	un	0,0002000	141,00	0,02	
Insumo	11242	ORSE	Chave inglesa 12" un	Material	un	0,0001000	37,00	0,00	
Insumo	00012892	SINAPI	LUVA RASPA DE COURO, CANO CURTO (PUNHO *7* CM)	Equipamento	PAR	0,0023000	12,15	0,02	
Insumo	00012893	SINAPI	BOTA DE SEGURANCA COM BIQUEIRA DE ACO E COLARINHO ACOLCHOADO	Material	PAR	0,0007000	64,80	0,04	
Insumo	00012894	SINAPI	CAPA PARA CHUVA EM PVC COM FORRO DE POLIESTER, COM CAPUZ (AMARELA OU AZUL)	Material	UN	0,0002000	17,55	0,00	
Insumo	00012895	SINAPI	CAPACETE DE SEGURANCA ABA FRONTAL COM SUSPENSAO DE POLIETILENO, SEM JUGULAR (CLASSE B)	Material	UN	0,0006000	13,50	0,00	
				MO sem LS =>	0,00	LS =>	0,00	MO com LS =>	0,00
				Valor do BDI =>	0,85			Valor com BDI =>	4,35

	Código	Banco	Descrição	Tipo	Und	Quant.	Valor Unit	Total		
Composição	10554	ORSE	Encargos Complementares - Encanador	Provisórios	h	1,0000000	3,57	3,57		
Insumo	158	ORSE	Almoço (Participação do empregador) un	Material	un	0,1018000	14,00	1,42		
Insumo	941	ORSE	Fardamento com mangas curta un	Material	un	0,0015000	179,32	0,26		
Insumo	1651	ORSE	Óculos branco proteção pr	Material	pr	0,0008000	6,35	0,00		
Insumo	2378	ORSE	Vale transporte un	Material	un	0,0654000	4,50	0,29		
Insumo	10362	ORSE	Seguro de vida e acidente em grupo un	Serviços	un	0,0045000	12,54	0,05		
Insumo	10492	ORSE	Cesta Básica un	Material	un	0,0045000	165,00	0,74		
Insumo	10517	ORSE	Exames admissionais/demissionais (checkup) cj	Serviços	cj	0,0004000	300,00	0,12		
Insumo	10592	ORSE	Lima chata 12" un	Material	un	0,0001000	35,73	0,00		
Insumo	10593	ORSE	Praio simples 30cm un	Material	un	0,0001000	19,57	0,00		
Insumo	10596	ORSE	Protetor auricular un	Material	un	0,0045000	4,90	0,02		
Insumo	10599	ORSE	Protetor solar fps 30 com 120ml un	Material	un	0,0018000	13,00	0,02		
Insumo	10761	ORSE	Refeição - café da manhã (café com leite e dois pães com manteiga) un	Serviços	un	0,1018000	5,00	0,50		
Insumo	11253	ORSE	Tarracha para tubos PVC de 1/2" un	Material	un	0,0011000	25,50	0,02		
Insumo	11254	ORSE	Tarracha para tubos PVC de 3/4" un	Material	un	0,0007000	22,80	0,01		
Insumo	11255	ORSE	Tarracha para tubos PVC de 1" un	Material	un	0,0006000	44,50	0,02		
Insumo	11256	ORSE	Tarracha para tubos PVC de 1 1/2" un	Material	un	0,0004000	60,00	0,02		
Insumo	11257	ORSE	Tarracha para tubos PVC de 1 1/4" un	Material	un	0,0004000	31,36	0,01		
Insumo	00012892	SINAPI	LUVA RASPA DE COURO, CANO CURTO (PUNHO *7* CM)	Equipamento	PAR	0,0023000	12,15	0,02		
Insumo	00012893	SINAPI	BOTA DE SEGURANCA COM BIQUEIRA DE ACO E COLARINHO ACOLCHOADO	Material	PAR	0,0008000	64,80	0,05		
Insumo	00012894	SINAPI	CAPA PARA CHUVA EM PVC COM FORRO DE POLIESTER, COM CAPUZ (AMARELA OU AZUL)	Material	UN	0,0002000	17,55	0,00		
Insumo	00012895	SINAPI	CAPACETE DE SEGURANCA ABA FRONTAL COM SUSPENSAO DE POLIETILENO, SEM JUGULAR (CLASSE B)	Material	UN	0,0006000	13,50	0,00		
					MO sem LS =>	0,00	LS =>	0,00	MO com LS =>	0,00
					Valor do BDI =>	0,87			Valor com BDI =>	4,44

	Código	Banco	Descrição	Tipo	Und	Quant.	Valor Unit	Total
Composição	10605	ORSE	Encargos Complementares - Montador	Provisórios	h	1,0000000	4,15	4,15
Insumo	158	ORSE	Almoço (Participação do empregador) un	Material	un	0,1018000	14,00	1,42
Insumo	941	ORSE	Fardamento com mangas curta un	Material	un	0,0015000	179,32	0,26
Insumo	1651	ORSE	Óculos branco proteção pr	Material	pr	0,0008000	6,35	0,00
Insumo	2378	ORSE	Vale transporte un	Material	un	0,0654000	4,50	0,29
Insumo	10362	ORSE	Seguro de vida e acidente em grupo un	Serviços	un	0,0045000	12,54	0,05
Insumo	10492	ORSE	Cesta Básica un	Material	un	0,0045000	165,00	0,74
Insumo	10517	ORSE	Exames admissionais/demissionais (checkup) cj	Serviços	cj	0,0004000	300,00	0,12
Insumo	10596	ORSE	Protetor auricular un	Material	un	0,0045000	4,90	0,02
Insumo	10599	ORSE	Protetor solar fps 30 com 120ml un	Material	un	0,0018000	13,00	0,02
Insumo	10761	ORSE	Refeição - café da manhã (café com leite e dois pães com manteiga) un	Serviços	un	0,1018000	5,00	0,50
Insumo	11270	ORSE	Martelo de solda do tipo picareta, cabo de madeira, 300x0,4x0,5mm un	Material	un	0,0003000	29,53	0,00
Insumo	11271	ORSE	Talhadeira com punho de proteção 22 x225mm ref.207206BR Belzer un	Material	un	0,0001000	30,11	0,00
Insumo	11272	ORSE	Alicate Climpador (cripador) un	Material	un	0,0001000	105,74	0,01
Insumo	11273	ORSE	Esquadro de alumínio para soldagem de peças, com duas morsas, 35 x 35 x 4,5cm, marca Black Jack un	Material	un	0,0002000	209,42	0,04
Insumo	11274	ORSE	Grampo de de aperto rápido 16" Ref. 60987 Beltools un	Material	un	0,0003000	17,95	0,00
Insumo	11275	ORSE	Alicate de pressão 11" un	Material	un	0,0002000	63,97	0,01
Insumo	11276	ORSE	Alicate de pressão para solda tipo U, para apertar chapas, tiras e qualquer tipo de perfil. Niquelado, mordentes reforçados em aço laminado. Corpo em chapa dobrada extra-reforçada e rebites de aço, 11" (280mm). Ref. 138 Gedore. un	Material	un	0,0002000	70,40	0,01
Insumo	11277	ORSE	Alicate de pressão para solda de chapa 18" (460mm), Ref.138 Z Gedore un	Material	un	0,0002000	113,70	0,02
Insumo	11278	ORSE	Alicate diagonal para corte rente 5" a 8" un	Material	un	0,0002000	38,75	0,00
Insumo	11279	ORSE	Alicate para anéis de pistão capacidade 50-100mm. ref.44044101 Tramontina ou similar un	Material	un	0,0002000	91,42	0,01
Insumo	11280	ORSE	Chave Inglesa 15" ref. 012418012 carbografite un	Material	un	0,0002000	60,50	0,01
Insumo	11281	ORSE	Bolsa de lona para ferramentas 40 x 30 x 20cm un	Material	un	0,0008000	279,89	0,22
Insumo	11282	ORSE	Esmerilhadeira angular elétrico portátil 4 1/2" - 1000 watts - ref. G1000kB2 Black e Decker un	Material	un	0,0002000	362,00	0,07
Insumo	11283	ORSE	Selador horizontal para fita de aço 1" un	Material	un	0,0001000	498,61	0,04
Insumo	11284	ORSE	Cavelete de ferro nº 1 un	Material	un	0,0002000	115,50	0,02

Insumo	11285	ORSE	Fonte inversora de solda WMI 140ED 220V - BAMBOZZI - WMI- 140ED un	Material	un	0,0001000	900,00	0,09	
Insumo	11286	ORSE	Macariço de solda Ref. CG201 código 010414410 carbografito un	Material	un	0,0003000	381,42	0,11	
Insumo	00012892	SINAPI	LUVA RASPA DE COURO, CANO CURTO (PUNHO *7* CM)	Equipamento	PAR	0,0023000	12,15	0,02	
Insumo	00012893	SINAPI	BOTA DE SEGURANCA COM BIQUEIRA DE ACO E COLARINHO ACOLCHOADO	Material	PAR	0,0008000	64,80	0,05	
Insumo	00012894	SINAPI	CAPA PARA CHUVA EM PVC COM FORRO DE POLIESTER, COM CAPUZ (AMARELA OU AZUL)	Material	UN	0,0002000	17,55	0,00	
Insumo	00012895	SINAPI	CAPACETE DE SEGURANCA ABA FRONTAL COM SUSPENSAO DE POLIETILENO, SEM JUGULAR (CLASSE B)	Material	UN	0,0006000	13,50	0,00	
				MO sem LS =>	0,00	LS =>	0,00	MO com LS =>	0,00
				Valor do BDI =>	1,01			Valor com BDI =>	5,16

	Código	Banco	Descrição	Tipo	Und	Quant.	Valor Unit	Total	
Composição	10550	ORSE	Encargos Complementares - Pedreiro	Provisórios	h	1,0000000	3,52	3,52	
Insumo	158	ORSE	Almoço (Participação do empregador) un	Material	un	0,1018000	14,00	1,42	
Insumo	941	ORSE	Fardamento com mangas curta un	Material	un	0,0015000	179,32	0,26	
Insumo	1651	ORSE	Óculos branco proteção pr	Material	pr	0,0008000	6,35	0,00	
Insumo	2378	ORSE	Vale transporte un	Material	un	0,0654000	4,50	0,29	
Insumo	4174	ORSE	Desempenadeira de aço lisa, cabo madeira, ref:143, Atlas ou similar un	Material	un	0,0005000	10,80	0,00	
Insumo	4722	ORSE	Colher de pedreiro un	Material	un	0,0004000	18,80	0,00	
Insumo	10282	ORSE	Regua de alumínio c/ 2,00m (para pedreiro) un	Material	un	0,0002000	40,80	0,00	
Insumo	10362	ORSE	Seguro de vida e acidente em grupo un	Serviços	un	0,0045000	12,54	0,05	
Insumo	10492	ORSE	Cesta Básica un	Material	un	0,0045000	165,00	0,74	
Insumo	10517	ORSE	Exames admissionais/demissionais (checkup) cj	Serviços	cj	0,0004000	300,00	0,12	
Insumo	10596	ORSE	Protetor auricular un	Material	un	0,0045000	4,90	0,02	
Insumo	10599	ORSE	Protetor solar fps 30 com 120ml un	Material	un	0,0018000	13,00	0,02	
Insumo	10761	ORSE	Refeição - café da manhã (café com leite e dois pães com manteiga) un	Serviços	un	0,1018000	5,00	0,50	
Insumo	10789	ORSE	Nível de bolha de madeira un	Material	un	0,0002000	16,50	0,00	
Insumo	10790	ORSE	Prumo de face un	Material	un	0,0001000	25,95	0,00	
Insumo	11243	ORSE	Martelo sem unha un	Material	un	0,0001000	27,50	0,00	
Insumo	11245	ORSE	Desempoladeira de madeira 12x22 un	Material	un	0,0007000	11,26	0,00	
Insumo	11246	ORSE	Escala métrica de bambú Un	Material	Un	0,0007000	10,22	0,00	
Insumo	11247	ORSE	Serra mármore Serra marmore un	Material	un	0,0001000	327,80	0,03	
Insumo	11264	ORSE	Marreta de 1/2 kg com cabo un	Material	un	0,0002000	13,52	0,00	
Insumo	11265	ORSE	Martelo de borracha com cabo un	Material	un	0,0004000	20,00	0,00	
Insumo	00012892	SINAPI	LUVA RASPA DE COURO, CANO CURTO (PUNHO *7* CM)	Equipamento	PAR	0,0023000	12,15	0,02	
Insumo	00012893	SINAPI	BOTA DE SEGURANCA COM BIQUEIRA DE ACO E COLARINHO ACOLCHOADO	Material	PAR	0,0008000	64,80	0,05	
Insumo	00012894	SINAPI	CAPA PARA CHUVA EM PVC COM FORRO DE POLIESTER, COM CAPUZ (AMARELA OU AZUL)	Material	UN	0,0002000	17,55	0,00	
Insumo	00012895	SINAPI	CAPACETE DE SEGURANCA ABA FRONTAL COM SUSPENSAO DE POLIETILENO, SEM JUGULAR (CLASSE B)	Material	UN	0,0006000	13,50	0,00	
				MO sem LS =>	0,00	LS =>	0,00	MO com LS =>	0,00
				Valor do BDI =>	0,86			Valor com BDI =>	4,38

	Código	Banco	Descrição	Tipo	Und	Quant.	Valor Unit	Total
Composição	10553	ORSE	Encargos Complementares - Pintor	Provisórios	h	1,0000000	3,72	3,72
Insumo	158	ORSE	Almoço (Participação do empregador) un	Material	un	0,1018000	14,00	1,42
Insumo	941	ORSE	Fardamento com mangas curta un	Material	un	0,0015000	179,32	0,26
Insumo	1651	ORSE	Óculos branco proteção pr	Material	pr	0,0008000	6,35	0,00
Insumo	2378	ORSE	Vale transporte un	Material	un	0,0654000	4,50	0,29
Insumo	4174	ORSE	Desempenadeira de aço lisa, cabo madeira, ref:143, Atlas ou similar un	Material	un	0,0005000	10,80	0,00
Insumo	4725	ORSE	Espátula un	Material	un	0,0004000	18,50	0,00
Insumo	10362	ORSE	Seguro de vida e acidente em grupo un	Serviços	un	0,0045000	12,54	0,05
Insumo	10492	ORSE	Cesta Básica un	Material	un	0,0045000	165,00	0,74
Insumo	10517	ORSE	Exames admissionais/demissionais (checkup) cj	Serviços	cj	0,0004000	300,00	0,12
Insumo	10583	ORSE	Trincha 3" un	Material	un	0,0045000	11,98	0,05
Insumo	10596	ORSE	Protetor auricular un	Material	un	0,0045000	4,90	0,02
Insumo	10599	ORSE	Protetor solar fps 30 com 120ml un	Material	un	0,0018000	13,00	0,02
Insumo	10761	ORSE	Refeição - café da manhã (café com leite e dois pães com manteiga) un	Serviços	un	0,1018000	5,00	0,50

Insumo	11250	ORSE	Rolo lã de carneiro 20cm un	Material	un	0,0023000	17,50	0,04	
Insumo	11251	ORSE	Pincel de seda 2" un	Material	un	0,0045000	26,90	0,12	
Insumo	11252	ORSE	Escada de aluminio de abrir com 7 degraus un	Material	un	0,0001000	269,00	0,02	
Insumo	00012892	SINAPI	LUVA RASPA DE COURO, CANO CURTO (PUNHO *7* CM)	Equipamento	PAR	0,0023000	12,15	0,02	
Insumo	00012893	SINAPI	BOTA DE SEGURANCA COM BIQUEIRA DE ACO E COLARINHO ACOLCHOADO	Material	PAR	0,0008000	64,80	0,05	
Insumo	00012894	SINAPI	CAPA PARA CHUVA EM PVC COM FORRO DE POLIESTER, COM CAPUZ (AMARELA OU AZUL)	Material	UN	0,0002000	17,55	0,00	
Insumo	00012895	SINAPI	CAPACETE DE SEGURANCA ABA FRONTAL COM SUSPENSAO DE POLIETILENO, SEM JUGULAR (CLASSE B)	Material	UN	0,0006000	13,50	0,00	
				MO sem LS =>	0,00	LS =>	0,00	MO com LS =>	0,00
				Valor do BDI =>	0,91			Valor com BDI =>	4,63

	Código	Banco	Descrição	Tipo	Und	Quant.	Valor Unit	Total	
Composição	10549	ORSE	Encargos Complementares - Servente	Provisórios	h	1,0000000	3,67	3,67	
Insumo	158	ORSE	Almoço (Participação do empregador) un	Material	un	0,1018000	14,00	1,42	
Insumo	941	ORSE	Fardamento com mangas curta un	Material	un	0,0015000	179,32	0,26	
Insumo	1651	ORSE	Óculos branco proteção pr	Material	pr	0,0008000	6,35	0,00	
Insumo	2378	ORSE	Vale transporte un	Material	un	0,0941000	4,50	0,42	
Insumo	4728	ORSE	Talhadeira chata 10" Talhadeira chara 10" un	Material	un	0,0003000	18,58	0,00	
Insumo	4729	ORSE	Marreta 1 kg com cabo un	Material	un	0,0001000	31,50	0,00	
Insumo	10362	ORSE	Seguro de vida e acidente em grupo un	Serviços	un	0,0045000	12,54	0,05	
Insumo	10492	ORSE	Cesta Básica un	Material	un	0,0045000	165,00	0,74	
Insumo	10517	ORSE	Exames admissionais/demissionais (checkup) cj	Serviços	cj	0,0004000	300,00	0,12	
Insumo	10596	ORSE	Protetor auricular un	Material	un	0,0045000	4,90	0,02	
Insumo	10599	ORSE	Protetor solar fps 30 com 120ml un	Material	un	0,0018000	13,00	0,02	
Insumo	10761	ORSE	Refeição - café da manhã (café com leite e dois pães com manteiga) un	Serviços	un	0,1018000	5,00	0,50	
Insumo	10788	ORSE	Pá quadrada un	Material	un	0,0002000	36,90	0,00	
Insumo	00002711	SINAPI	CARRINHO DE MAO DE ACO CAPACIDADE 50 A 60 L, PNEU COM CAMARA	Equipamento	UN	0,0002000	265,10	0,05	
Insumo	00012892	SINAPI	LUVA RASPA DE COURO, CANO CURTO (PUNHO *7* CM)	Equipamento	PAR	0,0023000	12,15	0,02	
Insumo	00012893	SINAPI	BOTA DE SEGURANCA COM BIQUEIRA DE ACO E COLARINHO ACOLCHOADO	Material	PAR	0,0008000	64,80	0,05	
Insumo	00012894	SINAPI	CAPA PARA CHUVA EM PVC COM FORRO DE POLIESTER, COM CAPUZ (AMARELA OU AZUL)	Material	UN	0,0002000	17,55	0,00	
Insumo	00012895	SINAPI	CAPACETE DE SEGURANCA ABA FRONTAL COM SUSPENSAO DE POLIETILENO, SEM JUGULAR (CLASSE B)	Material	UN	0,0006000	13,50	0,00	
				MO sem LS =>	0,00	LS =>	0,00	MO com LS =>	0,00
				Valor do BDI =>	0,89			Valor com BDI =>	4,56

	Código	Banco	Descrição	Tipo	Und	Quant.	Valor Unit	Total	
Composição	93282	SINAPI	GUINCHO ELÉTRICO DE COLUNA, CAPACIDADE 400 KG, COM MOTO FREIO, MOTOR TRIFÁSICO DE 1,25 CV - CHI DIURNO. AF_03/2016	CHOR - CUSTOS HORÁRIOS DE	CHI	1,0000000	24,69	24,69	
Composição Auxiliar	88295	SINAPI	OPERADOR DE GUINCHO COM ENCARGOS COMPLEMENTARES	SEDI - SERVIÇOS	H	1,0000000	24,35	24,35	
Composição Auxiliar	93277	SINAPI	GUINCHO ELÉTRICO DE COLUNA, CAPACIDADE 400 KG, COM MOTO FREIO, MOTOR TRIFÁSICO DE 1,25 CV - DEPRECIAÇÃO. AF_03/2016	CHOR - CUSTOS HORÁRIOS DE	H	1,0000000	0,31	0,31	
Composição Auxiliar	93278	SINAPI	GUINCHO ELÉTRICO DE COLUNA, CAPACIDADE 400 KG, COM MOTO FREIO, MOTOR TRIFÁSICO DE 1,25 CV - JUROS. AF_03/2016	CHOR - CUSTOS HORÁRIOS DE	H	1,0000000	0,03	0,03	
				MO sem LS =>	19,40	LS =>	0,00	MO com LS =>	19,40
				Valor do BDI =>	6,04			Valor com BDI =>	30,73

	Código	Banco	Descrição	Tipo	Und	Quant.	Valor Unit	Total
Composição	93281	SINAPI	GUINCHO ELÉTRICO DE COLUNA, CAPACIDADE 400 KG, COM MOTO FREIO, MOTOR TRIFÁSICO DE 1,25 CV - CHP DIURNO. AF_03/2016	CHOR - CUSTOS HORÁRIOS DE	CHP	1,0000000	25,69	25,69
Composição Auxiliar	88295	SINAPI	OPERADOR DE GUINCHO COM ENCARGOS COMPLEMENTARES	SEDI - SERVIÇOS	H	1,0000000	24,35	24,35
Composição Auxiliar	93277	SINAPI	GUINCHO ELÉTRICO DE COLUNA, CAPACIDADE 400 KG, COM MOTO FREIO, MOTOR TRIFÁSICO DE 1,25 CV - DEPRECIÇÃO. AF_03/2016	CHOR - CUSTOS HORÁRIOS DE	H	1,0000000	0,31	0,31
Composição Auxiliar	93278	SINAPI	GUINCHO ELÉTRICO DE COLUNA, CAPACIDADE 400 KG, COM MOTO FREIO, MOTOR TRIFÁSICO DE 1,25 CV - JUROS. AF_03/2016	CHOR - CUSTOS HORÁRIOS DE	H	1,0000000	0,03	0,03
Composição Auxiliar	93279	SINAPI	GUINCHO ELÉTRICO DE COLUNA, CAPACIDADE 400 KG, COM MOTO FREIO, MOTOR TRIFÁSICO DE 1,25 CV - MANUTENÇÃO. AF_03/2016	CHOR - CUSTOS HORÁRIOS DE	H	1,0000000	0,29	0,29

Composição Auxiliar	93280	SINAPI	GUINCHO ELÉTRICO DE COLUNA, CAPACIDADE 400 KG, COM MOTO FREIO, MOTOR TRIFÁSICO DE 1,25 CV - MATERIAIS NA OPERAÇÃO. AF_03/2016	CHOR - CUSTOS HORÁRIOS DE	H	1,0000000	0,71	0,71
				MO sem LS =>	19,40	LS =>	0,00	MO com LS => 19,40
				Valor do BDI =>	6,29			Valor com BDI => 31,98

	Código	Banco	Descrição	Tipo	Und	Quant.	Valor Unit	Total
Composição	93277	SINAPI	GUINCHO ELÉTRICO DE COLUNA, CAPACIDADE 400 KG, COM MOTO FREIO, MOTOR TRIFÁSICO DE 1,25 CV - DEPRECIAÇÃO. AF_03/2016	CHOR - CUSTOS HORÁRIOS DE	H	1,0000000	0,31	0,31
Insumo	00036487	SINAPI	GUINCHO ELETTRICO DE COLUNA, CAPACIDADE 400 KG, COM MOTO FREIO, MOTOR TRIFASICO DE 1,25 CV	Equipamento	UN	0,0000640	4.890,94	0,31
				MO sem LS =>	0,00	LS =>	0,00	MO com LS => 0,00
				Valor do BDI =>	0,07			Valor com BDI => 0,38

	Código	Banco	Descrição	Tipo	Und	Quant.	Valor Unit	Total
Composição	93278	SINAPI	GUINCHO ELÉTRICO DE COLUNA, CAPACIDADE 400 KG, COM MOTO FREIO, MOTOR TRIFÁSICO DE 1,25 CV - JUROS. AF_03/2016	CHOR - CUSTOS HORÁRIOS DE	H	1,0000000	0,03	0,03
Insumo	00036487	SINAPI	GUINCHO ELETTRICO DE COLUNA, CAPACIDADE 400 KG, COM MOTO FREIO, MOTOR TRIFASICO DE 1,25 CV	Equipamento	UN	0,0000076	4.890,94	0,03
				MO sem LS =>	0,00	LS =>	0,00	MO com LS => 0,00
				Valor do BDI =>	0,00			Valor com BDI => 0,03

	Código	Banco	Descrição	Tipo	Und	Quant.	Valor Unit	Total
Composição	93279	SINAPI	GUINCHO ELÉTRICO DE COLUNA, CAPACIDADE 400 KG, COM MOTO FREIO, MOTOR TRIFÁSICO DE 1,25 CV - MANUTENÇÃO. AF_03/2016	CHOR - CUSTOS HORÁRIOS DE	H	1,0000000	0,29	0,29
Insumo	00036487	SINAPI	GUINCHO ELETTRICO DE COLUNA, CAPACIDADE 400 KG, COM MOTO FREIO, MOTOR TRIFASICO DE 1,25 CV	Equipamento	UN	0,0000600	4.890,94	0,29
				MO sem LS =>	0,00	LS =>	0,00	MO com LS => 0,00
				Valor do BDI =>	0,07			Valor com BDI => 0,36

	Código	Banco	Descrição	Tipo	Und	Quant.	Valor Unit	Total
Composição	93280	SINAPI	GUINCHO ELÉTRICO DE COLUNA, CAPACIDADE 400 KG, COM MOTO FREIO, MOTOR TRIFÁSICO DE 1,25 CV - MATERIAIS NA OPERAÇÃO. AF_03/2016	CHOR - CUSTOS HORÁRIOS DE	H	1,0000000	0,71	0,71
Insumo	00002705	SINAPI	ENERGIA ELETTRICA ATE 2000 KWH INDUSTRIAL, SEM DEMANDA	Material	KWH	0,7800000	0,92	0,71
				MO sem LS =>	0,00	LS =>	0,00	MO com LS => 0,00
				Valor do BDI =>	0,17			Valor com BDI => 0,88

	Código	Banco	Descrição	Tipo	Und	Quant.	Valor Unit	Total
Composição	93288	SINAPI	GUINDASTE HIDRÁULICO AUTOPROPELIDO, COM LANÇA TELESÓPICA 40 M, CAPACIDADE MÁXIMA 60 T, POTÊNCIA 260 KW - CHI DIURNO. AF_03/2016	CHOR - CUSTOS HORÁRIOS DE	CHI	1,0000000	152,93	152,93
Composição Auxiliar	88296	SINAPI	OPERADOR DE GUINDASTE COM ENCARGOS COMPLEMENTARES	SEDI - SERVIÇOS	H	1,0000000	24,94	24,94
Composição Auxiliar	93283	SINAPI	GUINDASTE HIDRÁULICO AUTOPROPELIDO, COM LANÇA TELESÓPICA 40 M, CAPACIDADE MÁXIMA 60 T, POTÊNCIA 260 KW - DEPRECIAÇÃO. AF_03/2016	CHOR - CUSTOS HORÁRIOS DE	H	1,0000000	96,78	96,78
Composição Auxiliar	93284	SINAPI	GUINDASTE HIDRÁULICO AUTOPROPELIDO, COM LANÇA TELESÓPICA 40 M, CAPACIDADE MÁXIMA 60 T, POTÊNCIA 260 KW - JUROS. AF_03/2016	CHOR - CUSTOS HORÁRIOS DE	H	1,0000000	17,42	17,42
Composição Auxiliar	93296	SINAPI	GUINDASTE HIDRÁULICO AUTOPROPELIDO, COM LANÇA TELESÓPICA 40 M, CAPACIDADE MÁXIMA 60 T, POTÊNCIA 260 KW - IMPOSTOS E SEGUROS. AF_03/2016	CHOR - CUSTOS HORÁRIOS DE	H	1,0000000	13,79	13,79
				MO sem LS =>	19,99	LS =>	0,00	MO com LS => 19,99
				Valor do BDI =>	37,46			Valor com BDI => 190,39

	Código	Banco	Descrição	Tipo	Und	Quant.	Valor Unit	Total
Composição	93287	SINAPI	GUINDASTE HIDRÁULICO AUTOPROPELIDO, COM LANÇA TELESÓPICA 40 M, CAPACIDADE MÁXIMA 60 T, POTÊNCIA 260 KW - CHP DIURNO. AF_03/2016	CHOR - CUSTOS HORÁRIOS DE	CHP	1,0000000	320,46	320,46
Composição Auxiliar	88296	SINAPI	OPERADOR DE GUINDASTE COM ENCARGOS COMPLEMENTARES	SEDI - SERVIÇOS	H	1,0000000	24,94	24,94
Composição Auxiliar	93283	SINAPI	GUINDASTE HIDRÁULICO AUTOPROPELIDO, COM LANÇA TELESÓPICA 40 M, CAPACIDADE MÁXIMA 60 T, POTÊNCIA 260 KW - DEPRECIAÇÃO. AF_03/2016	CHOR - CUSTOS HORÁRIOS DE	H	1,0000000	96,78	96,78
Composição Auxiliar	93284	SINAPI	GUINDASTE HIDRÁULICO AUTOPROPELIDO, COM LANÇA TELESÓPICA 40 M, CAPACIDADE MÁXIMA 60 T, POTÊNCIA 260 KW - JUROS. AF_03/2016	CHOR - CUSTOS HORÁRIOS DE	H	1,0000000	17,42	17,42

Composição Auxiliar	93285	SINAPI	GUINDASTE HIDRÁULICO AUTOPROPELIDO, COM LANÇA TElescópica 40 M, CAPACIDADE MÁXIMA 60 T, POTÊNCIA 260 KW - MANUTENÇÃO. AF_03/2016	CHOR - CUSTOS HORÁRIOS DE	H	1,0000000	155,57	155,57
Composição Auxiliar	93286	SINAPI	GUINDASTE HIDRÁULICO AUTOPROPELIDO, COM LANÇA TElescópica 40 M, CAPACIDADE MÁXIMA 60 T, POTÊNCIA 260 KW - MATERIAIS NA OPERAÇÃO. AF_03/2016	CHOR - CUSTOS HORÁRIOS DE	H	1,0000000	11,96	11,96
Composição Auxiliar	93296	SINAPI	GUINDASTE HIDRÁULICO AUTOPROPELIDO, COM LANÇA TElescópica 40 M, CAPACIDADE MÁXIMA 60 T, POTÊNCIA 260 KW - IMPOSTOS E SEGUROS. AF_03/2016	CHOR - CUSTOS HORÁRIOS DE	H	1,0000000	13,79	13,79
				MO sem LS =>	19,99	LS =>	0,00	MO com LS => 19,99
				Valor do BDI =>	78,51			Valor com BDI => 398,97
	Código	Banco	Descrição	Tipo	Und	Quant.	Valor Unit	Total
Composição	93283	SINAPI	GUINDASTE HIDRÁULICO AUTOPROPELIDO, COM LANÇA TElescópica 40 M, CAPACIDADE MÁXIMA 60 T, POTÊNCIA 260 KW - DEPRECIAÇÃO. AF_03/2016	CHOR - CUSTOS HORÁRIOS DE	H	1,0000000	96,78	96,78
Insumo	00044474	SINAPI	GUINDASTE HIDRAULICO AUTOPROPELIDO, COM LANÇA TEESCOPICA 40 M, CAPACIDADE MAXIMA 60 T, POTENCIA 260 KW, TRACAO 6 X 6	Equipamento	UN	0,0000400	2.419.548,54	96,78
				MO sem LS =>	0,00	LS =>	0,00	MO com LS => 0,00
				Valor do BDI =>	23,71			Valor com BDI => 120,49
	Código	Banco	Descrição	Tipo	Und	Quant.	Valor Unit	Total
Composição	93296	SINAPI	GUINDASTE HIDRÁULICO AUTOPROPELIDO, COM LANÇA TElescópica 40 M, CAPACIDADE MÁXIMA 60 T, POTÊNCIA 260 KW - IMPOSTOS E SEGUROS. AF_03/2016	CHOR - CUSTOS HORÁRIOS DE	H	1,0000000	13,79	13,79
Insumo	00044474	SINAPI	GUINDASTE HIDRAULICO AUTOPROPELIDO, COM LANÇA TEESCOPICA 40 M, CAPACIDADE MAXIMA 60 T, POTENCIA 260 KW, TRACAO 6 X 6	Equipamento	UN	0,0000057	2.419.548,54	13,79
				MO sem LS =>	0,00	LS =>	0,00	MO com LS => 0,00
				Valor do BDI =>	3,37			Valor com BDI => 17,16
	Código	Banco	Descrição	Tipo	Und	Quant.	Valor Unit	Total
Composição	93284	SINAPI	GUINDASTE HIDRÁULICO AUTOPROPELIDO, COM LANÇA TElescópica 40 M, CAPACIDADE MÁXIMA 60 T, POTÊNCIA 260 KW - JUROS. AF_03/2016	CHOR - CUSTOS HORÁRIOS DE	H	1,0000000	17,42	17,42
Insumo	00044474	SINAPI	GUINDASTE HIDRAULICO AUTOPROPELIDO, COM LANÇA TEESCOPICA 40 M, CAPACIDADE MAXIMA 60 T, POTENCIA 260 KW, TRACAO 6 X 6	Equipamento	UN	0,0000072	2.419.548,54	17,42
				MO sem LS =>	0,00	LS =>	0,00	MO com LS => 0,00
				Valor do BDI =>	4,26			Valor com BDI => 21,68
	Código	Banco	Descrição	Tipo	Und	Quant.	Valor Unit	Total
Composição	93285	SINAPI	GUINDASTE HIDRÁULICO AUTOPROPELIDO, COM LANÇA TElescópica 40 M, CAPACIDADE MÁXIMA 60 T, POTÊNCIA 260 KW - MANUTENÇÃO. AF_03/2016	CHOR - CUSTOS HORÁRIOS DE	H	1,0000000	155,57	155,57
Insumo	00044474	SINAPI	GUINDASTE HIDRAULICO AUTOPROPELIDO, COM LANÇA TEESCOPICA 40 M, CAPACIDADE MAXIMA 60 T, POTENCIA 260 KW, TRACAO 6 X 6	Equipamento	UN	0,0000643	2.419.548,54	155,57
				MO sem LS =>	0,00	LS =>	0,00	MO com LS => 0,00
				Valor do BDI =>	38,11			Valor com BDI => 193,68
	Código	Banco	Descrição	Tipo	Und	Quant.	Valor Unit	Total
Composição	93286	SINAPI	GUINDASTE HIDRÁULICO AUTOPROPELIDO, COM LANÇA TElescópica 40 M, CAPACIDADE MÁXIMA 60 T, POTÊNCIA 260 KW - MATERIAIS NA OPERAÇÃO. AF_03/2016	CHOR - CUSTOS HORÁRIOS DE	H	1,0000000	11,96	11,96
Insumo	00002705	SINAPI	ENERGIA ELETRICA ATE 2000 KWH INDUSTRIAL, SEM DEMANDA	Material	KWH	13,0000000	0,92	11,96
				MO sem LS =>	0,00	LS =>	0,00	MO com LS => 0,00
				Valor do BDI =>	2,93			Valor com BDI => 14,89
	Código	Banco	Descrição	Tipo	Und	Quant.	Valor Unit	Total
Composição	88441	SINAPI	JARDINEIRO COM ENCARGOS COMPLEMENTARES	SEDI - SERVIÇOS	H	1,0000000	19,62	19,62
Composição Auxiliar	95390	SINAPI	CURSO DE CAPACITAÇÃO PARA JARDINEIRO (ENCARGOS COMPLEMENTARES) - HORISTA	SEDI - SERVIÇOS	H	1,0000000	0,07	0,07
Insumo	00037370	SINAPI	ALIMENTACAO - HORISTA (COLETADO CAIXA - ENCARGOS COMPLEMENTARES)	Outros	H	1,0000000	2,26	2,26
Insumo	00037371	SINAPI	TRANSPORTE - HORISTA (COLETADO CAIXA - ENCARGOS COMPLEMENTARES)	Serviços	H	1,0000000	0,65	0,65
Insumo	00037372	SINAPI	EXAMES - HORISTA (COLETADO CAIXA - ENCARGOS COMPLEMENTARES)	Outros	H	1,0000000	1,14	1,14
Insumo	00037373	SINAPI	SEGURO - HORISTA (COLETADO CAIXA - ENCARGOS COMPLEMENTARES)	Taxas	H	1,0000000	0,07	0,07

Insumo	00043465	SINAPI	FERRAMENTAS - FAMILIA PEDREIRO - HORISTA (ENCARGOS COMPLEMENTARES - COLETADO CAIXA)	Equipamento	H	1,0000000	0,84	0,84
Insumo	00043489	SINAPI	EPI - FAMILIA PEDREIRO - HORISTA (ENCARGOS COMPLEMENTARES - COLETADO CAIXA)	Equipamento	H	1,0000000	1,17	1,17
Insumo	00044503	SINAPI	JARDINEIRO (HORISTA)	Mão de Obra	H	1,0000000	13,42	13,42
				MO sem LS =>	13,49	LS =>	0,00	MO com LS => 13,49
				Valor do BDI =>	4,80			Valor com BDI => 24,42

	Código	Banco	Descrição	Tipo	Und	Quant.	Valor Unit	Total
Composição	100716	SINAPI	JATEAMENTO ABRASIVO COM GRANALHA DE AÇO EM PERFIL METÁLICO EM FÁBRICA. AF_01/2020	PINT - PINTURAS	m²	1,0000000	27,08	27,08
Composição Auxiliar	88306	SINAPI	OPERADOR JATO DE AREIA OU JATISTA COM ENCARGOS COMPLEMENTARES	SEDI - SERVIÇOS	H	0,0539000	25,11	1,35
Composição Auxiliar	88316	SINAPI	SERVEENTE COM ENCARGOS COMPLEMENTARES	SEDI - SERVIÇOS	H	0,0535000	18,91	1,01
Composição Auxiliar	93408	SINAPI	MÁQUINA JATO DE PRESSAO PORTÁTIL, CAMARA DE 1 SAIDA, CAPACIDADE 280 L, DIAMETRO 670 MM, BICO DE JATO CURTO VENTURI DE 5/16" , MANGUEIRA DE 1" COM COMPRESSOR DE AR REBOCÁVEL 189 PCM E MOTOR DIESEL 63 CV - CHP DIURNO. AF_03/2016	CHOR - CUSTOS	CHP	0,0157000	90,67	1,42
Composição Auxiliar	93409	SINAPI	MÁQUINA JATO DE PRESSAO PORTÁTIL, CAMARA DE 1 SAIDA, CAPACIDADE 280 L, DIAMETRO 670 MM, BICO DE JATO CURTO VENTURI DE 5/16" , MANGUEIRA DE 1" COM COMPRESSOR DE AR REBOCÁVEL 189 PCM E MOTOR DIESEL 63 CV - CHI DIURNO. AF_03/2016	CHOR - CUSTOS	CHI	0,0382000	34,02	1,29
Insumo	00036785	SINAPI	GRANALHA DE ACO, ANGULAR (GRIT), PARA JATEAMENTO, PENEIRA 1,41 A 1,19 MM (SAE G16)	Equipamento	SC25KG	0,1600000	137,59	22,01
				MO sem LS =>	2,85	LS =>	0,00	MO com LS => 2,85
				Valor do BDI =>	6,63			Valor com BDI => 33,71

	Código	Banco	Descrição	Tipo	Und	Quant.	Valor Unit	Total
Composição	88278	SINAPI	MONTADOR DE ESTRUTURA METÁLICA COM ENCARGOS COMPLEMENTARES	SEDI - SERVIÇOS	H	1,0000000	21,98	21,98
Composição Auxiliar	95344	SINAPI	CURSO DE CAPACITAÇÃO PARA MONTADOR DE ESTRUTURA METÁLICA (ENCARGOS COMPLEMENTARES) - HORISTA	SEDI - SERVIÇOS	H	1,0000000	0,20	0,20
Insumo	00037370	SINAPI	ALIMENTACAO - HORISTA (COLETADO CAIXA - ENCARGOS COMPLEMENTARES)	Outros	H	1,0000000	2,26	2,26
Insumo	00037371	SINAPI	TRANSPORTE - HORISTA (COLETADO CAIXA - ENCARGOS COMPLEMENTARES)	Serviços	H	1,0000000	0,65	0,65
Insumo	00037372	SINAPI	EXAMES - HORISTA (COLETADO CAIXA - ENCARGOS COMPLEMENTARES)	Outros	H	1,0000000	1,14	1,14
Insumo	00037373	SINAPI	SEGURO - HORISTA (COLETADO CAIXA - ENCARGOS COMPLEMENTARES)	Taxas	H	1,0000000	0,07	0,07
Insumo	00043464	SINAPI	FERRAMENTAS - FAMILIA OPERADOR ESCAVADEIRA - HORISTA (ENCARGOS COMPLEMENTARES - COLETADO CAIXA)	Equipamento	H	1,0000000	0,01	0,01
Insumo	00043488	SINAPI	EPI - FAMILIA OPERADOR ESCAVADEIRA - HORISTA (ENCARGOS COMPLEMENTARES - COLETADO CAIXA)	Equipamento	H	1,0000000	0,82	0,82
Insumo	00044497	SINAPI	MONTADOR DE ESTRUTURAS METALICAS HORISTA	Mão de Obra	H	1,0000000	16,83	16,83
				MO sem LS =>	17,03	LS =>	0,00	MO com LS => 17,03
				Valor do BDI =>	5,38			Valor com BDI => 27,36

	Código	Banco	Descrição	Tipo	Und	Quant.	Valor Unit	Total
Composição	93409	SINAPI	MÁQUINA JATO DE PRESSAO PORTÁTIL, CAMARA DE 1 SAIDA, CAPACIDADE 280 L, DIAMETRO 670 MM, BICO DE JATO CURTO VENTURI DE 5/16" , MANGUEIRA DE 1" COM COMPRESSOR DE AR REBOCÁVEL 189 PCM E MOTOR DIESEL 63 CV - CHI DIURNO. AF_03/2016	CHOR - CUSTOS	CHI	1,0000000	34,02	34,02
Composição Auxiliar	88306	SINAPI	OPERADOR JATO DE AREIA OU JATISTA COM ENCARGOS COMPLEMENTARES	SEDI - SERVIÇOS	H	1,0000000	25,11	25,11
Composição Auxiliar	93404	SINAPI	MÁQUINA JATO DE PRESSAO PORTÁTIL, CAMARA DE 1 SAIDA, CAPACIDADE 280 L, DIAMETRO 670 MM, BICO DE JATO CURTO VENTURI DE 5/16" , MANGUEIRA DE 1" COM COMPRESSOR DE AR REBOCÁVEL 189 PCM E MOTOR DIESEL 63 CV - DEPRECIACÃO. AF_03/2016	CHOR - CUSTOS	H	1,0000000	7,88	7,88
Composição Auxiliar	93405	SINAPI	MÁQUINA JATO DE PRESSAO PORTÁTIL, CAMARA DE 1 SAIDA, CAPACIDADE 280 L, DIAMETRO 670 MM, BICO DE JATO CURTO VENTURI DE 5/16" , MANGUEIRA DE 1" COM COMPRESSOR DE AR REBOCÁVEL 189 PCM E MOTOR DIESEL 63 CV - JUROS. AF_03/2016	CHOR - CUSTOS	H	1,0000000	1,03	1,03
				MO sem LS =>	20,16	LS =>	0,00	MO com LS => 20,16
				Valor do BDI =>	8,33			Valor com BDI => 42,35

	Código	Banco	Descrição	Tipo	Und	Quant.	Valor Unit	Total
Composição	93408	SINAPI	MÁQUINA JATO DE PRESSAO PORTÁTIL, CAMARA DE 1 SAIDA, CAPACIDADE 280 L, DIAMETRO 670 MM, BICO DE JATO CURTO VENTURI DE 5/16" , MANGUEIRA DE 1" COM COMPRESSOR DE AR REBOCÁVEL 189 PCM E MOTOR DIESEL 63 CV - CHP DIURNO. AF_03/2016	CHOR - CUSTOS	CHP	1,0000000	90,67	90,67
Composição Auxiliar	88306	SINAPI	OPERADOR JATO DE AREIA OU JATISTA COM ENCARGOS COMPLEMENTARES	SEDI - SERVIÇOS	H	1,0000000	25,11	25,11
Composição Auxiliar	93404	SINAPI	MÁQUINA JATO DE PRESSAO PORTÁTIL, CAMARA DE 1 SAIDA, CAPACIDADE 280 L, DIAMETRO 670 MM, BICO DE JATO CURTO VENTURI DE 5/16" , MANGUEIRA DE 1" COM COMPRESSOR DE AR REBOCÁVEL 189 PCM E MOTOR DIESEL 63 CV - DEPRECIACÃO. AF_03/2016	CHOR - CUSTOS	H	1,0000000	7,88	7,88

Composição Auxiliar	93405	SINAPI	MÁQUINA JATO DE PRESSAO PORTÁTIL, CAMARA DE 1 SAIDA, CAPACIDADE 280 L, DIAMETRO 670 MM, BICO DE JATO CURTO VENTURI DE 5/16" , MANGUEIRA DE 1" COM COMPRESSOR DE AR REBOCÁVEL 189 PCM E MOTOR DIESEL 63 CV - JUROS. AF_03/2016	CHOR - CUSTOS HORÁRIOS DE MÁQUINAS E	H	1,0000000	1,03	1,03
Composição Auxiliar	93406	SINAPI	MÁQUINA JATO DE PRESSAO PORTÁTIL, CAMARA DE 1 SAIDA, CAPACIDADE 280 L, DIAMETRO 670 MM, BICO DE JATO CURTO VENTURI DE 5/16" , MANGUEIRA DE 1" COM COMPRESSOR DE AR REBOCÁVEL 189 PCM E MOTOR DIESEL 63 CV - MANUTENÇÃO. AF_03/2016	CHOR - CUSTOS HORÁRIOS DE MÁQUINAS E	H	1,0000000	9,45	9,45
Composição Auxiliar	93407	SINAPI	MÁQUINA JATO DE PRESSAO PORTÁTIL, CAMARA DE 1 SAIDA, CAPACIDADE 280 L, DIAMETRO 670 MM, BICO DE JATO CURTO VENTURI DE 5/16" , MANGUEIRA DE 1" COM COMPRESSOR DE AR REBOCÁVEL 189 PCM E MOTOR DIESEL 63 CV - MATERIAIS NA OPERAÇÃO. AF_03/2016	CHOR - CUSTOS HORÁRIOS DE MÁQUINAS E	H	1,0000000	47,20	47,20
				MO sem LS =>	20,16	LS =>	0,00	MO com LS => 20,16
				Valor do BDI =>	22,21			Valor com BDI => 112,88

	Código	Banco	Descrição	Tipo	Und	Quant.	Valor Unit	Total
Composição	93404	SINAPI	MÁQUINA JATO DE PRESSAO PORTÁTIL, CAMARA DE 1 SAIDA, CAPACIDADE 280 L, DIAMETRO 670 MM, BICO DE JATO CURTO VENTURI DE 5/16" , MANGUEIRA DE 1" COM COMPRESSOR DE AR REBOCÁVEL 189 PCM E MOTOR DIESEL 63 CV - DEPRECIAÇÃO. AF_03/2016	CHOR - CUSTOS HORÁRIOS DE MÁQUINAS E	H	1,0000000	7,88	7,88
Insumo	00036522	SINAPI	COMPRESSOR DE AR REBOCAVEL, VAZAO 189 PCM, PRESSAO EFETIVA DE TRABALHO 102 PSI, MOTOR DIESEL, POTENCIA 63 CV	Material	UN	0,0000533	100.425,00	5,35
Insumo	00039813	SINAPI	MAQUINA TIPO VASO/TANQUE/JATO DE PRESSAO PORTATIL PARA JATEAMENTO, CONTROLE AUTOMATICO E REMOTO, CAMARA DE 1 SAIDA, 280 L, DIAM. *670* MM, BICO JATO CURTO VENTURI DE 5/16", MANGUEIRA DE 1" DE 10 M, COMPLETA (VALVULAS POP UP E DOSADORA, FUNDO CONICO ETC)	Equipamento	UN	0,0000640	39.665,65	2,53
				MO sem LS =>	0,00	LS =>	0,00	MO com LS => 0,00
				Valor do BDI =>	1,93			Valor com BDI => 9,81

	Código	Banco	Descrição	Tipo	Und	Quant.	Valor Unit	Total
Composição	93405	SINAPI	MÁQUINA JATO DE PRESSAO PORTÁTIL, CAMARA DE 1 SAIDA, CAPACIDADE 280 L, DIAMETRO 670 MM, BICO DE JATO CURTO VENTURI DE 5/16" , MANGUEIRA DE 1" COM COMPRESSOR DE AR REBOCÁVEL 189 PCM E MOTOR DIESEL 63 CV - JUROS. AF_03/2016	CHOR - CUSTOS HORÁRIOS DE MÁQUINAS E	H	1,0000000	1,03	1,03
Insumo	00036522	SINAPI	COMPRESSOR DE AR REBOCAVEL, VAZAO 189 PCM, PRESSAO EFETIVA DE TRABALHO 102 PSI, MOTOR DIESEL, POTENCIA 63 CV	Material	UN	0,0000074	100.425,00	0,74
Insumo	00039813	SINAPI	MAQUINA TIPO VASO/TANQUE/JATO DE PRESSAO PORTATIL PARA JATEAMENTO, CONTROLE AUTOMATICO E REMOTO, CAMARA DE 1 SAIDA, 280 L, DIAM. *670* MM, BICO JATO CURTO VENTURI DE 5/16", MANGUEIRA DE 1" DE 10 M, COMPLETA (VALVULAS POP UP E DOSADORA, FUNDO CONICO ETC)	Equipamento	UN	0,0000074	39.665,65	0,29
				MO sem LS =>	0,00	LS =>	0,00	MO com LS => 0,00
				Valor do BDI =>	0,25			Valor com BDI => 1,28

	Código	Banco	Descrição	Tipo	Und	Quant.	Valor Unit	Total
Composição	93406	SINAPI	MÁQUINA JATO DE PRESSAO PORTÁTIL, CAMARA DE 1 SAIDA, CAPACIDADE 280 L, DIAMETRO 670 MM, BICO DE JATO CURTO VENTURI DE 5/16" , MANGUEIRA DE 1" COM COMPRESSOR DE AR REBOCÁVEL 189 PCM E MOTOR DIESEL 63 CV - MANUTENÇÃO. AF_03/2016	CHOR - CUSTOS HORÁRIOS DE MÁQUINAS E	H	1,0000000	9,45	9,45
Insumo	00036522	SINAPI	COMPRESSOR DE AR REBOCAVEL, VAZAO 189 PCM, PRESSAO EFETIVA DE TRABALHO 102 PSI, MOTOR DIESEL, POTENCIA 63 CV	Material	UN	0,0000666	100.425,00	6,68
Insumo	00039813	SINAPI	MAQUINA TIPO VASO/TANQUE/JATO DE PRESSAO PORTATIL PARA JATEAMENTO, CONTROLE AUTOMATICO E REMOTO, CAMARA DE 1 SAIDA, 280 L, DIAM. *670* MM, BICO JATO CURTO VENTURI DE 5/16", MANGUEIRA DE 1" DE 10 M, COMPLETA (VALVULAS POP UP E DOSADORA, FUNDO CONICO ETC)	Equipamento	UN	0,0000700	39.665,65	2,77
				MO sem LS =>	0,00	LS =>	0,00	MO com LS => 0,00
				Valor do BDI =>	2,31			Valor com BDI => 11,76

	Código	Banco	Descrição	Tipo	Und	Quant.	Valor Unit	Total
Composição	93407	SINAPI	MÁQUINA JATO DE PRESSAO PORTÁTIL, CAMARA DE 1 SAIDA, CAPACIDADE 280 L, DIAMETRO 670 MM, BICO DE JATO CURTO VENTURI DE 5/16" , MANGUEIRA DE 1" COM COMPRESSOR DE AR REBOCÁVEL 189 PCM E MOTOR DIESEL 63 CV - MATERIAIS NA OPERAÇÃO. AF_03/2016	CHOR - CUSTOS HORÁRIOS DE MÁQUINAS E	H	1,0000000	47,20	47,20
Insumo	00004221	SINAPI	OLEO DIESEL COMBUSTIVEL COMUM	Material	L	7,8800000	5,99	47,20
				MO sem LS =>	0,00	LS =>	0,00	MO com LS => 0,00
				Valor do BDI =>	11,56			Valor com BDI => 58,76

	Código	Banco	Descrição	Tipo	Und	Quant.	Valor Unit	Total	
Composição	88377	SINAPI	OPERADOR DE BETONEIRA ESTACIONÁRIA/MISTURADOR COM ENCARGOS COMPLEMENTARES	SEDI - SERVIÇOS	H	1,0000000	20,99	20,99	
Composição Auxiliar	95389	SINAPI	CURSO DE CAPACITAÇÃO PARA OPERADOR DE BETONEIRA ESTACIONÁRIA/MISTURADOR (ENCARGOS COMPLEMENTARES) - HORISTA	SEDI - SERVIÇOS DIVERSOS	H	1,0000000	0,13	0,13	
Insumo	00037370	SINAPI	ALIMENTACAO - HORISTA (COLETADO CAIXA - ENCARGOS COMPLEMENTARES)	Outros	H	1,0000000	2,26	2,26	
Insumo	00037371	SINAPI	TRANSPORTE - HORISTA (COLETADO CAIXA - ENCARGOS COMPLEMENTARES)	Serviços	H	1,0000000	0,65	0,65	
Insumo	00037372	SINAPI	EXAMES - HORISTA (COLETADO CAIXA - ENCARGOS COMPLEMENTARES)	Outros	H	1,0000000	1,14	1,14	
Insumo	00037373	SINAPI	SEGURO - HORISTA (COLETADO CAIXA - ENCARGOS COMPLEMENTARES)	Taxas	H	1,0000000	0,07	0,07	
Insumo	00037666	SINAPI	OPERADOR DE BETONEIRA ESTACIONARIA / MISTURADOR	Mão de Obra	H	1,0000000	15,91	15,91	
Insumo	00043464	SINAPI	FERRAMENTAS - FAMILIA OPERADOR ESCAVADEIRA - HORISTA (ENCARGOS COMPLEMENTARES - COLETADO CAIXA)	Equipamento	H	1,0000000	0,01	0,01	
Insumo	00043488	SINAPI	EPI - FAMILIA OPERADOR ESCAVADEIRA - HORISTA (ENCARGOS COMPLEMENTARES - COLETADO CAIXA)	Equipamento	H	1,0000000	0,82	0,82	
				MO sem LS =>	16,04	LS =>	0,00	MO com LS =>	16,04
				Valor do BDI =>	5,14			Valor com BDI =>	26,13

	Código	Banco	Descrição	Tipo	Und	Quant.	Valor Unit	Total	
Composição	88295	SINAPI	OPERADOR DE GUINCHO COM ENCARGOS COMPLEMENTARES	SEDI - SERVIÇOS	H	1,0000000	24,35	24,35	
Composição Auxiliar	95358	SINAPI	CURSO DE CAPACITAÇÃO PARA OPERADOR DE GUINCHO (ENCARGOS COMPLEMENTARES) - HORISTA	SEDI - SERVIÇOS	H	1,0000000	0,32	0,32	
Insumo	00004253	SINAPI	OPERADOR DE GUINCHO OU GUINCHEIRO	Mão de Obra	H	1,0000000	19,08	19,08	
Insumo	00037370	SINAPI	ALIMENTACAO - HORISTA (COLETADO CAIXA - ENCARGOS COMPLEMENTARES)	Outros	H	1,0000000	2,26	2,26	
Insumo	00037371	SINAPI	TRANSPORTE - HORISTA (COLETADO CAIXA - ENCARGOS COMPLEMENTARES)	Serviços	H	1,0000000	0,65	0,65	
Insumo	00037372	SINAPI	EXAMES - HORISTA (COLETADO CAIXA - ENCARGOS COMPLEMENTARES)	Outros	H	1,0000000	1,14	1,14	
Insumo	00037373	SINAPI	SEGURO - HORISTA (COLETADO CAIXA - ENCARGOS COMPLEMENTARES)	Taxas	H	1,0000000	0,07	0,07	
Insumo	00043464	SINAPI	FERRAMENTAS - FAMILIA OPERADOR ESCAVADEIRA - HORISTA (ENCARGOS COMPLEMENTARES - COLETADO CAIXA)	Equipamento	H	1,0000000	0,01	0,01	
Insumo	00043488	SINAPI	EPI - FAMILIA OPERADOR ESCAVADEIRA - HORISTA (ENCARGOS COMPLEMENTARES - COLETADO CAIXA)	Equipamento	H	1,0000000	0,82	0,82	
				MO sem LS =>	19,40	LS =>	0,00	MO com LS =>	19,40
				Valor do BDI =>	5,96			Valor com BDI =>	30,31

	Código	Banco	Descrição	Tipo	Und	Quant.	Valor Unit	Total	
Composição	88296	SINAPI	OPERADOR DE GUINDASTE COM ENCARGOS COMPLEMENTARES	SEDI - SERVIÇOS	H	1,0000000	24,94	24,94	
Composição Auxiliar	95359	SINAPI	CURSO DE CAPACITAÇÃO PARA OPERADOR DE GUINDASTE (ENCARGOS COMPLEMENTARES) - HORISTA	SEDI - SERVIÇOS	H	1,0000000	0,33	0,33	
Insumo	00004254	SINAPI	OPERADOR DE GUINDASTE	Mão de Obra	H	1,0000000	19,66	19,66	
Insumo	00037370	SINAPI	ALIMENTACAO - HORISTA (COLETADO CAIXA - ENCARGOS COMPLEMENTARES)	Outros	H	1,0000000	2,26	2,26	
Insumo	00037371	SINAPI	TRANSPORTE - HORISTA (COLETADO CAIXA - ENCARGOS COMPLEMENTARES)	Serviços	H	1,0000000	0,65	0,65	
Insumo	00037372	SINAPI	EXAMES - HORISTA (COLETADO CAIXA - ENCARGOS COMPLEMENTARES)	Outros	H	1,0000000	1,14	1,14	
Insumo	00037373	SINAPI	SEGURO - HORISTA (COLETADO CAIXA - ENCARGOS COMPLEMENTARES)	Taxas	H	1,0000000	0,07	0,07	
Insumo	00043464	SINAPI	FERRAMENTAS - FAMILIA OPERADOR ESCAVADEIRA - HORISTA (ENCARGOS COMPLEMENTARES - COLETADO CAIXA)	Equipamento	H	1,0000000	0,01	0,01	
Insumo	00043488	SINAPI	EPI - FAMILIA OPERADOR ESCAVADEIRA - HORISTA (ENCARGOS COMPLEMENTARES - COLETADO CAIXA)	Equipamento	H	1,0000000	0,82	0,82	
				MO sem LS =>	19,99	LS =>	0,00	MO com LS =>	19,99
				Valor do BDI =>	6,11			Valor com BDI =>	31,05

	Código	Banco	Descrição	Tipo	Und	Quant.	Valor Unit	Total	
Composição	88306	SINAPI	OPERADOR JATO DE AREIA OU JATISTA COM ENCARGOS COMPLEMENTARES	SEDI - SERVIÇOS	H	1,0000000	25,11	25,11	
Composição Auxiliar	95368	SINAPI	CURSO DE CAPACITAÇÃO PARA OPERADOR JATO DE AREIA OU JATISTA (ENCARGOS COMPLEMENTARES) - HORISTA	SEDI - SERVIÇOS	H	1,0000000	0,24	0,24	
Insumo	00004251	SINAPI	OPERADOR DE JATO ABRASIVO OU JATISTA	Mão de Obra	H	1,0000000	19,92	19,92	
Insumo	00037370	SINAPI	ALIMENTACAO - HORISTA (COLETADO CAIXA - ENCARGOS COMPLEMENTARES)	Outros	H	1,0000000	2,26	2,26	
Insumo	00037371	SINAPI	TRANSPORTE - HORISTA (COLETADO CAIXA - ENCARGOS COMPLEMENTARES)	Serviços	H	1,0000000	0,65	0,65	
Insumo	00037372	SINAPI	EXAMES - HORISTA (COLETADO CAIXA - ENCARGOS COMPLEMENTARES)	Outros	H	1,0000000	1,14	1,14	
Insumo	00037373	SINAPI	SEGURO - HORISTA (COLETADO CAIXA - ENCARGOS COMPLEMENTARES)	Taxas	H	1,0000000	0,07	0,07	
Insumo	00043464	SINAPI	FERRAMENTAS - FAMILIA OPERADOR ESCAVADEIRA - HORISTA (ENCARGOS COMPLEMENTARES - COLETADO CAIXA)	Equipamento	H	1,0000000	0,01	0,01	
Insumo	00043488	SINAPI	EPI - FAMILIA OPERADOR ESCAVADEIRA - HORISTA (ENCARGOS COMPLEMENTARES - COLETADO CAIXA)	Equipamento	H	1,0000000	0,82	0,82	
				MO sem LS =>	20,16	LS =>	0,00	MO com LS =>	20,16
				Valor do BDI =>	6,15			Valor com BDI =>	31,26

	Código	Banco	Descrição	Tipo	Und	Quant.	Valor Unit	Total
--	--------	-------	-----------	------	-----	--------	------------	-------

Composição	88309	SINAPI	PEDREIRO COM ENCARGOS COMPLEMENTARES	SEDI - SERVIÇOS	H	1,0000000	24,24	24,24
Composição Auxiliar	95371	SINAPI	CURSO DE CAPACITAÇÃO PARA PEDREIRO (ENCARGOS COMPLEMENTARES) - HORISTA	SEDI - SERVIÇOS	H	1,0000000	0,39	0,39
Insumo	00004750	SINAPI	PEDREIRO (HORISTA)	Mão de Obra	H	1,0000000	17,72	17,72
Insumo	00037370	SINAPI	ALIMENTACAO - HORISTA (COLETADO CAIXA - ENCARGOS COMPLEMENTARES)	Outros	H	1,0000000	2,26	2,26
Insumo	00037371	SINAPI	TRANSPORTE - HORISTA (COLETADO CAIXA - ENCARGOS COMPLEMENTARES)	Serviços	H	1,0000000	0,65	0,65
Insumo	00037372	SINAPI	EXAMES - HORISTA (COLETADO CAIXA - ENCARGOS COMPLEMENTARES)	Outros	H	1,0000000	1,14	1,14
Insumo	00037373	SINAPI	SEGURO - HORISTA (COLETADO CAIXA - ENCARGOS COMPLEMENTARES)	Taxas	H	1,0000000	0,07	0,07
Insumo	00043465	SINAPI	FERRAMENTAS - FAMILIA PEDREIRO - HORISTA (ENCARGOS COMPLEMENTARES - COLETADO CAIXA)	Equipamento	H	1,0000000	0,84	0,84
Insumo	00043489	SINAPI	EPI - FAMILIA PEDREIRO - HORISTA (ENCARGOS COMPLEMENTARES - COLETADO CAIXA)	Equipamento	H	1,0000000	1,17	1,17
				MO sem LS =>	18,11	LS =>	0,00	MO com LS => 18,11
				Valor do BDI =>	5,93			Valor com BDI => 30,17

	Código	Banco	Descrição	Tipo	Und	Quant.	Valor Unit	Total
Composição	88310	SINAPI	PINTOR COM ENCARGOS COMPLEMENTARES	SEDI - SERVIÇOS	H	1,0000000	25,47	25,47
Composição Auxiliar	95372	SINAPI	CURSO DE CAPACITAÇÃO PARA PINTOR (ENCARGOS COMPLEMENTARES) - HORISTA	SEDI - SERVIÇOS	H	1,0000000	0,27	0,27
Insumo	00004783	SINAPI	PINTOR (HORISTA)	Mão de Obra	H	1,0000000	17,72	17,72
Insumo	00037370	SINAPI	ALIMENTACAO - HORISTA (COLETADO CAIXA - ENCARGOS COMPLEMENTARES)	Outros	H	1,0000000	2,26	2,26
Insumo	00037371	SINAPI	TRANSPORTE - HORISTA (COLETADO CAIXA - ENCARGOS COMPLEMENTARES)	Serviços	H	1,0000000	0,65	0,65
Insumo	00037372	SINAPI	EXAMES - HORISTA (COLETADO CAIXA - ENCARGOS COMPLEMENTARES)	Outros	H	1,0000000	1,14	1,14
Insumo	00037373	SINAPI	SEGURO - HORISTA (COLETADO CAIXA - ENCARGOS COMPLEMENTARES)	Taxas	H	1,0000000	0,07	0,07
Insumo	00043466	SINAPI	FERRAMENTAS - FAMILIA PINTOR - HORISTA (ENCARGOS COMPLEMENTARES - COLETADO CAIXA)	Equipamento	H	1,0000000	1,68	1,68
Insumo	00043490	SINAPI	EPI - FAMILIA PINTOR - HORISTA (ENCARGOS COMPLEMENTARES - COLETADO CAIXA)	Equipamento	H	1,0000000	1,68	1,68
				MO sem LS =>	17,99	LS =>	0,00	MO com LS => 17,99
				Valor do BDI =>	6,24			Valor com BDI => 31,71

	Código	Banco	Descrição	Tipo	Und	Quant.	Valor Unit	Total
Composição	100719	SINAPI	PINTURA COM TINTA ALQUÍDICA DE FUNDO (TIPO ZARCÃO) PULVERIZADA SOBRE PERFIL METÁLICO EXECUTADO EM FÁBRICA (POR DEMÃO). AF_01/2020_PE	PINT - PINTURAS	m²	1,0000000	10,08	10,08
Composição Auxiliar	88310	SINAPI	PINTOR COM ENCARGOS COMPLEMENTARES	SEDI - SERVIÇOS	H	0,0635000	25,47	1,61
Insumo	00005318	SINAPI	DILUENTE AGUARRAS	Material	L	0,0575000	22,98	1,32
Insumo	00007307	SINAPI	FUNDO ANTICORROSIVO PARA METAIS FERROSOS (ZARCAO)	Material	L	0,1908000	37,49	7,15
				MO sem LS =>	1,14	LS =>	0,00	MO com LS => 1,14
				Valor do BDI =>	2,46			Valor com BDI => 12,54

	Código	Banco	Descrição	Tipo	Und	Quant.	Valor Unit	Total
Composição	91278	SINAPI	PLACA VIBRATÓRIA REVERSÍVEL COM MOTOR 4 TEMPOS A GASOLINA, FORÇA CENTRÍFUGA DE 25 KN (2500 KGF), POTÊNCIA 5,5 CV - CHI DIURNO. AF_08/2015	CHOR - CUSTOS HORÁRIOS DE	CHI	1,0000000	0,57	0,57
Composição Auxiliar	91273	SINAPI	PLACA VIBRATÓRIA REVERSÍVEL COM MOTOR 4 TEMPOS A GASOLINA, FORÇA CENTRÍFUGA DE 25 KN (2500 KGF), POTÊNCIA 5,5 CV - DEPRECIAÇÃO. AF_08/2015	CHOR - CUSTOS HORÁRIOS DE	H	1,0000000	0,50	0,50
Composição Auxiliar	91274	SINAPI	PLACA VIBRATÓRIA REVERSÍVEL COM MOTOR 4 TEMPOS A GASOLINA, FORÇA CENTRÍFUGA DE 25 KN (2500 KGF), POTÊNCIA 5,5 CV - JUROS. AF_08/2015	CHOR - CUSTOS HORÁRIOS DE	H	1,0000000	0,07	0,07
				MO sem LS =>	0,00	LS =>	0,00	MO com LS => 0,00
				Valor do BDI =>	0,13			Valor com BDI => 0,70

	Código	Banco	Descrição	Tipo	Und	Quant.	Valor Unit	Total
Composição	91277	SINAPI	PLACA VIBRATÓRIA REVERSÍVEL COM MOTOR 4 TEMPOS A GASOLINA, FORÇA CENTRÍFUGA DE 25 KN (2500 KGF), POTÊNCIA 5,5 CV - CHP DIURNO. AF_08/2015	CHOR - CUSTOS HORÁRIOS DE	CHP	1,0000000	9,46	9,46
Composição Auxiliar	91273	SINAPI	PLACA VIBRATÓRIA REVERSÍVEL COM MOTOR 4 TEMPOS A GASOLINA, FORÇA CENTRÍFUGA DE 25 KN (2500 KGF), POTÊNCIA 5,5 CV - DEPRECIAÇÃO. AF_08/2015	CHOR - CUSTOS HORÁRIOS DE	H	1,0000000	0,50	0,50
Composição Auxiliar	91274	SINAPI	PLACA VIBRATÓRIA REVERSÍVEL COM MOTOR 4 TEMPOS A GASOLINA, FORÇA CENTRÍFUGA DE 25 KN (2500 KGF), POTÊNCIA 5,5 CV - JUROS. AF_08/2015	CHOR - CUSTOS HORÁRIOS DE	H	1,0000000	0,07	0,07
Composição Auxiliar	91275	SINAPI	PLACA VIBRATÓRIA REVERSÍVEL COM MOTOR 4 TEMPOS A GASOLINA, FORÇA CENTRÍFUGA DE 25 KN (2500 KGF), POTÊNCIA 5,5 CV - MANUTENÇÃO. AF_08/2015	CHOR - CUSTOS HORÁRIOS DE	H	1,0000000	0,63	0,63
Composição Auxiliar	91276	SINAPI	PLACA VIBRATÓRIA REVERSÍVEL COM MOTOR 4 TEMPOS A GASOLINA, FORÇA CENTRÍFUGA DE 25 KN (2500 KGF), POTÊNCIA 5,5 CV - MATERIAIS NA OPERAÇÃO. AF_08/2015	CHOR - CUSTOS HORÁRIOS DE	H	1,0000000	8,26	8,26

MO sem LS =>	0,00	LS =>	0,00	MO com LS =>	0,00
Valor do BDI =>	2,31			Valor com BDI =>	11,77

	Código	Banco	Descrição	Tipo	Und	Quant.	Valor Unit	Total
Composição	91273	SINAPI	PLACA VIBRATÓRIA REVERSÍVEL COM MOTOR 4 TEMPOS A GASOLINA, FORÇA CENTRÍFUGA DE 25 KN (2500 KGF), POTÊNCIA 5,5 CV - DEPRECIAÇÃO. AF_08/2015	CHOR - CUSTOS HORÁRIOS DE	H	1,0000000	0,50	0,50
Insumo	00001442	SINAPI	COMPACTADOR DE SOLO TIPO PLACA VIBRATORIA REVERSIVEL, A GASOLINA, 4 TEMPOS, PESO DE 125 A 150 KG, FORCA CENTRIFUGA DE 2500 A 2800 KGF, LARG. TRABALHO DE 400 A 450 MM, FREQ VIBRACAO DE 4300 A 4500 RPM, VELOC. TRABALHO DE 15 A 20 M/MIN, POT. DE 5,5 A 6,0 HP	Equipamento	UN	0,0000533	9.536,55	0,50

MO sem LS =>	0,00	LS =>	0,00	MO com LS =>	0,00
Valor do BDI =>	0,12			Valor com BDI =>	0,62

	Código	Banco	Descrição	Tipo	Und	Quant.	Valor Unit	Total
Composição	91274	SINAPI	PLACA VIBRATÓRIA REVERSÍVEL COM MOTOR 4 TEMPOS A GASOLINA, FORÇA CENTRÍFUGA DE 25 KN (2500 KGF), POTÊNCIA 5,5 CV - JUROS. AF_08/2015	CHOR - CUSTOS HORÁRIOS DE	H	1,0000000	0,07	0,07
Insumo	00001442	SINAPI	COMPACTADOR DE SOLO TIPO PLACA VIBRATORIA REVERSIVEL, A GASOLINA, 4 TEMPOS, PESO DE 125 A 150 KG, FORCA CENTRIFUGA DE 2500 A 2800 KGF, LARG. TRABALHO DE 400 A 450 MM, FREQ VIBRACAO DE 4300 A 4500 RPM, VELOC. TRABALHO DE 15 A 20 M/MIN, POT. DE 5,5 A 6,0 HP	Equipamento	UN	0,0000074	9.536,55	0,07

MO sem LS =>	0,00	LS =>	0,00	MO com LS =>	0,00
Valor do BDI =>	0,01			Valor com BDI =>	0,08

	Código	Banco	Descrição	Tipo	Und	Quant.	Valor Unit	Total
Composição	91275	SINAPI	PLACA VIBRATÓRIA REVERSÍVEL COM MOTOR 4 TEMPOS A GASOLINA, FORÇA CENTRÍFUGA DE 25 KN (2500 KGF), POTÊNCIA 5,5 CV - MANUTENÇÃO. AF_08/2015	CHOR - CUSTOS HORÁRIOS DE	H	1,0000000	0,63	0,63
Insumo	00001442	SINAPI	COMPACTADOR DE SOLO TIPO PLACA VIBRATORIA REVERSIVEL, A GASOLINA, 4 TEMPOS, PESO DE 125 A 150 KG, FORCA CENTRIFUGA DE 2500 A 2800 KGF, LARG. TRABALHO DE 400 A 450 MM, FREQ VIBRACAO DE 4300 A 4500 RPM, VELOC. TRABALHO DE 15 A 20 M/MIN, POT. DE 5,5 A 6,0 HP	Equipamento	UN	0,0000667	9.536,55	0,63

MO sem LS =>	0,00	LS =>	0,00	MO com LS =>	0,00
Valor do BDI =>	0,15			Valor com BDI =>	0,78

	Código	Banco	Descrição	Tipo	Und	Quant.	Valor Unit	Total	
Composição	91276	SINAPI	PLACA VIBRATÓRIA REVERSÍVEL COM MOTOR 4 TEMPOS A GASOLINA, FORÇA CENTRÍFUGA DE 25 KN (2500 KGF), POTÊNCIA 5,5 CV - MATERIAIS NA OPERAÇÃO. AF_08/2015	CHOR - CUSTOS HORÁRIOS DE	H	1,0000000	8,26	8,26	
Insumo	00004222	SINAPI	GASOLINA COMUM	Material	L	1,4400000	5,74	8,26	
				MO sem LS =>	0,00	LS =>	0,00	MO com LS =>	0,00
				Valor do BDI =>	2,02			Valor com BDI =>	10,28

	Código	Banco	Descrição	Tipo	Und	Quant.	Valor Unit	Total
Composição	88316	SINAPI	SERVENTE COM ENCARGOS COMPLEMENTARES	SEDI - SERVIÇOS	H	1,0000000	18,91	18,91
Composição Auxiliar	95378	SINAPI	CURSO DE CAPACITAÇÃO PARA SERVENTE (ENCARGOS COMPLEMENTARES) - HORISTA	SEDI - SERVIÇOS	H	1,0000000	0,28	0,28
Insumo	00006111	SINAPI	SERVENTE DE OBRAS	Mão de Obra	H	1,0000000	12,67	12,67
Insumo	00037370	SINAPI	ALIMENTACAO - HORISTA (COLETADO CAIXA - ENCARGOS COMPLEMENTARES)	Outros	H	1,0000000	2,26	2,26
Insumo	00037371	SINAPI	TRANSPORTE - HORISTA (COLETADO CAIXA - ENCARGOS COMPLEMENTARES)	Serviços	H	1,0000000	0,65	0,65
Insumo	00037372	SINAPI	EXAMES - HORISTA (COLETADO CAIXA - ENCARGOS COMPLEMENTARES)	Outros	H	1,0000000	1,14	1,14
Insumo	00037373	SINAPI	SEGURO - HORISTA (COLETADO CAIXA - ENCARGOS COMPLEMENTARES)	Taxas	H	1,0000000	0,07	0,07
Insumo	00043467	SINAPI	FERRAMENTAS - FAMILIA SERVENTE - HORISTA (ENCARGOS COMPLEMENTARES - COLETADO CAIXA)	Equipamento	H	1,0000000	0,59	0,59
Insumo	00043491	SINAPI	EPI - FAMILIA SERVENTE - HORISTA (ENCARGOS COMPLEMENTARES - COLETADO CAIXA)	Equipamento	H	1,0000000	1,25	1,25

	Código	Banco	Descrição	Tipo	Und	Quant.	Valor Unit	Total
Composição	88317	SINAPI	SOLDADOR COM ENCARGOS COMPLEMENTARES	SEDI - SERVIÇOS	H	1,0000000	24,90	24,90
Composição Auxiliar	95379	SINAPI	CURSO DE CAPACITAÇÃO PARA SOLDADOR (ENCARGOS COMPLEMENTARES) - HORISTA	SEDI - SERVIÇOS	H	1,0000000	0,21	0,21
Insumo	00006160	SINAPI	SOLDADOR (HORISTA)	Mão de Obra	H	1,0000000	17,72	17,72
Insumo	00037370	SINAPI	ALIMENTACAO - HORISTA (COLETADO CAIXA - ENCARGOS COMPLEMENTARES)	Outros	H	1,0000000	2,26	2,26

Insumo	00037371	SINAPI	TRANSPORTE - HORISTA (COLETADO CAIXA - ENCARGOS COMPLEMENTARES)	Serviços	H	1,0000000	0,65	0,65
Insumo	00037372	SINAPI	EXAMES - HORISTA (COLETADO CAIXA - ENCARGOS COMPLEMENTARES)	Outros	H	1,0000000	1,14	1,14
Insumo	00037373	SINAPI	SEGURO - HORISTA (COLETADO CAIXA - ENCARGOS COMPLEMENTARES)	Taxas	H	1,0000000	0,07	0,07
Insumo	00043468	SINAPI	FERRAMENTAS - FAMILIA SOLDADOR - HORISTA (ENCARGOS COMPLEMENTARES - COLETADO CAIXA)	Equipamento	H	1,0000000	1,17	1,17
Insumo	00043492	SINAPI	EPI - FAMILIA SOLDADOR - HORISTA (ENCARGOS COMPLEMENTARES - COLETADO CAIXA)	Equipamento	H	1,0000000	1,68	1,68
				MO sem LS =>	17,93	LS =>	0,00	MO com LS => 17,93
				Valor do BDI =>	6,10			Valor com BDI => 31,00

	Código	Banco	Descrição	Tipo	Und	Quant.	Valor Unit	Total
Composição	88323	SINAPI	TELHADISTA COM ENCARGOS COMPLEMENTARES	SEDI - SERVIÇOS	H	1,0000000	23,67	23,67
Composição Auxiliar	95385	SINAPI	CURSO DE CAPACITAÇÃO PARA TELHADISTA (ENCARGOS COMPLEMENTARES) - HORISTA	SEDI - SERVIÇOS	H	1,0000000	0,21	0,21
Insumo	00012869	SINAPI	TELHADOR (HORISTA)	Mão de Obra	H	1,0000000	17,51	17,51
Insumo	00037370	SINAPI	ALIMENTACAO - HORISTA (COLETADO CAIXA - ENCARGOS COMPLEMENTARES)	Outros	H	1,0000000	2,26	2,26
Insumo	00037371	SINAPI	TRANSPORTE - HORISTA (COLETADO CAIXA - ENCARGOS COMPLEMENTARES)	Serviços	H	1,0000000	0,65	0,65
Insumo	00037372	SINAPI	EXAMES - HORISTA (COLETADO CAIXA - ENCARGOS COMPLEMENTARES)	Outros	H	1,0000000	1,14	1,14
Insumo	00037373	SINAPI	SEGURO - HORISTA (COLETADO CAIXA - ENCARGOS COMPLEMENTARES)	Taxas	H	1,0000000	0,07	0,07
Insumo	00043459	SINAPI	FERRAMENTAS - FAMILIA CARPINTEIRO DE FORMAS - HORISTA (ENCARGOS COMPLEMENTARES - COLETADO CAIXA)	Equipamento	H	1,0000000	0,49	0,49
Insumo	00043483	SINAPI	EPI - FAMILIA CARPINTEIRO DE FORMAS - HORISTA (ENCARGOS COMPLEMENTARES - COLETADO CAIXA)	Equipamento	H	1,0000000	1,34	1,34
				MO sem LS =>	17,72	LS =>	0,00	MO com LS => 17,72
				Valor do BDI =>	5,79			Valor com BDI => 29,46

	Código	Banco	Descrição	Tipo	Und	Quant.	Valor Unit	Total
Composição	100251	SINAPI	TRANSPORTE HORIZONTAL MANUAL, DE TUBO DE AÇO CARBONO LEVE OU MÉDIO, PRETO OU GALVANIZADO, COM DIÂMETRO MAIOR QUE 32 MM E MENOR OU IGUAL A 65 MM (UNIDADE: MXKM). AF_07/2019	SEDI - SERVIÇOS DIVERSOS	MXKM	1,0000000	11,56	11,56
Composição Auxiliar	88316	SINAPI	SERVEENTE COM ENCARGOS COMPLEMENTARES	SEDI - SERVIÇOS	H	0,6118000	18,91	11,56
				MO sem LS =>	7,92	LS =>	0,00	MO com LS => 7,92
				Valor do BDI =>	2,83			Valor com BDI => 14,39

	Código	Banco	Descrição	Tipo	Und	Quant.	Valor Unit	Total
Composição	90587	SINAPI	VIBRADOR DE IMERSÃO, DIÂMETRO DE PONTEIRA 45MM, MOTOR ELÉTRICO TRIFÁSICO POTÊNCIA DE 2 CV - CHI DIURNO. AF_06/2015	CHOR - CUSTOS HORÁRIOS DE	CHI	1,0000000	0,50	0,50
Composição Auxiliar	90582	SINAPI	VIBRADOR DE IMERSÃO, DIÂMETRO DE PONTEIRA 45MM, MOTOR ELÉTRICO TRIFÁSICO POTÊNCIA DE 2 CV - DEPRECIAÇÃO. AF_06/2015	CHOR - CUSTOS HORÁRIOS DE	H	1,0000000	0,45	0,45
Composição Auxiliar	90583	SINAPI	VIBRADOR DE IMERSÃO, DIÂMETRO DE PONTEIRA 45MM, MOTOR ELÉTRICO TRIFÁSICO POTÊNCIA DE 2 CV - JUROS. AF_06/2015	CHOR - CUSTOS HORÁRIOS DE	H	1,0000000	0,05	0,05
				MO sem LS =>	0,00	LS =>	0,00	MO com LS => 0,00
				Valor do BDI =>	0,12			Valor com BDI => 0,62

	Código	Banco	Descrição	Tipo	Und	Quant.	Valor Unit	Total
Composição	90586	SINAPI	VIBRADOR DE IMERSÃO, DIÂMETRO DE PONTEIRA 45MM, MOTOR ELÉTRICO TRIFÁSICO POTÊNCIA DE 2 CV - CHP DIURNO. AF_06/2015	CHOR - CUSTOS HORÁRIOS DE	CHP	1,0000000	1,32	1,32
Composição Auxiliar	90582	SINAPI	VIBRADOR DE IMERSÃO, DIÂMETRO DE PONTEIRA 45MM, MOTOR ELÉTRICO TRIFÁSICO POTÊNCIA DE 2 CV - DEPRECIAÇÃO. AF_06/2015	CHOR - CUSTOS HORÁRIOS DE	H	1,0000000	0,45	0,45
Composição Auxiliar	90583	SINAPI	VIBRADOR DE IMERSÃO, DIÂMETRO DE PONTEIRA 45MM, MOTOR ELÉTRICO TRIFÁSICO POTÊNCIA DE 2 CV - JUROS. AF_06/2015	CHOR - CUSTOS HORÁRIOS DE	H	1,0000000	0,05	0,05
Composição Auxiliar	90584	SINAPI	VIBRADOR DE IMERSÃO, DIÂMETRO DE PONTEIRA 45MM, MOTOR ELÉTRICO TRIFÁSICO POTÊNCIA DE 2 CV - MANUTENÇÃO. AF_06/2015	CHOR - CUSTOS HORÁRIOS DE	H	1,0000000	0,35	0,35
Composição Auxiliar	90585	SINAPI	VIBRADOR DE IMERSÃO, DIÂMETRO DE PONTEIRA 45MM, MOTOR ELÉTRICO TRIFÁSICO POTÊNCIA DE 2 CV - MATERIAIS NA OPERAÇÃO. AF_06/2015	CHOR - CUSTOS HORÁRIOS DE	H	1,0000000	0,47	0,47
				MO sem LS =>	0,00	LS =>	0,00	MO com LS => 0,00
				Valor do BDI =>	0,32			Valor com BDI => 1,64

	Código	Banco	Descrição	Tipo	Und	Quant.	Valor Unit	Total
Composição	90582	SINAPI	VIBRADOR DE IMERSÃO, DIÂMETRO DE PONTEIRA 45MM, MOTOR ELÉTRICO TRIFÁSICO POTÊNCIA DE 2 CV - DEPRECIAÇÃO. AF_06/2015	CHOR - CUSTOS HORÁRIOS DE	H	1,0000000	0,45	0,45

Insumo	00013896	SINAPI	VIBRADOR DE IMERSAO, DIAMETRO DA PONTEIRA DE *45* MM, COM MOTOR ELETRICO TRIFASICO DE 2 HP (2 CV)	Equipamento	UN	0,0001280	3.516,58	0,45
				MO sem LS =>	0,00	LS =>	0,00	MO com LS => 0,00
				Valor do BDI =>	0,11		Valor com BDI =>	0,56

	Código	Banco	Descrição	Tipo	Und	Quant.	Valor Unit	Total
Composição	90583	SINAPI	VIBRADOR DE IMERSÃO, DIÂMETRO DE PONTEIRA 45MM, MOTOR ELÉTRICO TRIFÁSICO POTÊNCIA DE 2 CV - JUROS. AF_06/2015	CHOR - CUSTOS HORÁRIOS DE	H	1,00000000	0,05	0,05
Insumo	00013896	SINAPI	VIBRADOR DE IMERSAO, DIAMETRO DA PONTEIRA DE *45* MM, COM MOTOR ELETRICO TRIFASICO DE 2 HP (2 CV)	Equipamento	UN	0,0000151	3.516,58	0,05
				MO sem LS =>	0,00	LS =>	0,00	MO com LS => 0,00
				Valor do BDI =>	0,01		Valor com BDI =>	0,06

	Código	Banco	Descrição	Tipo	Und	Quant.	Valor Unit	Total
Composição	90584	SINAPI	VIBRADOR DE IMERSÃO, DIÂMETRO DE PONTEIRA 45MM, MOTOR ELÉTRICO TRIFÁSICO POTÊNCIA DE 2 CV - MANUTENÇÃO. AF_06/2015	CHOR - CUSTOS HORÁRIOS DE	H	1,00000000	0,35	0,35
Insumo	00013896	SINAPI	VIBRADOR DE IMERSAO, DIAMETRO DA PONTEIRA DE *45* MM, COM MOTOR ELETRICO TRIFASICO DE 2 HP (2 CV)	Equipamento	UN	0,0001000	3.516,58	0,35
				MO sem LS =>	0,00	LS =>	0,00	MO com LS => 0,00
				Valor do BDI =>	0,08		Valor com BDI =>	0,43

	Código	Banco	Descrição	Tipo	Und	Quant.	Valor Unit	Total
Composição	90585	SINAPI	VIBRADOR DE IMERSÃO, DIÂMETRO DE PONTEIRA 45MM, MOTOR ELÉTRICO TRIFÁSICO POTÊNCIA DE 2 CV - MATERIAIS NA OPERAÇÃO. AF_06/2015	CHOR - CUSTOS HORÁRIOS DE	H	1,00000000	0,47	0,47
Insumo	00002705	SINAPI	ENERGIA ELETRICA ATE 2000 KWH INDUSTRIAL, SEM DEMANDA	Material	KWH	0,5200000	0,92	0,47
				MO sem LS =>	0,00	LS =>	0,00	MO com LS => 0,00
				Valor do BDI =>	0,11		Valor com BDI =>	0,58

Total sem BDI 120.791,10
Total do BDI 29.549,71
Total Geral 150.340,81

Cleide Adriane Fiss
 Arquiteta e Urbanista - CAU: A277189-6

COTAÇÃO PRÓPRIA

Produto: ART Obras e Serviços (valor do contrato acima de R\$15.000,00) - Piauí
Código: GVO92

Local: Conselho Regional de Engenharia e Agronomia do Piauí

CNPJ:

Link: <https://crea-pi.org.br/taxas-e-servicos/>

Valor: R\$254,59

Valores de ART de Obras e Serviços

Art. 21º As taxas a serem recolhidas ao Crea-PI a partir de 1º de Janeiro de 2023 por pessoas físicas e jurídicas para o registro de Anotação de Responsabilidade Técnica – ART serão aquelas conforme as Tabelas A e B abaixo indicadas.

VALOR CONTRATO	VALOR DA TAXA
até R\$ 15.000,00	96,62
acima de 15.000,00	254,59



COTAÇÃO PRÓPRIA

Produto: Torneira PCD Automática com Alavanca

Código: GVO099

Loja 01: Leroy Merlin Cia Brasileira de Bricolagem

CNPJ: 01.438.784/0048-60

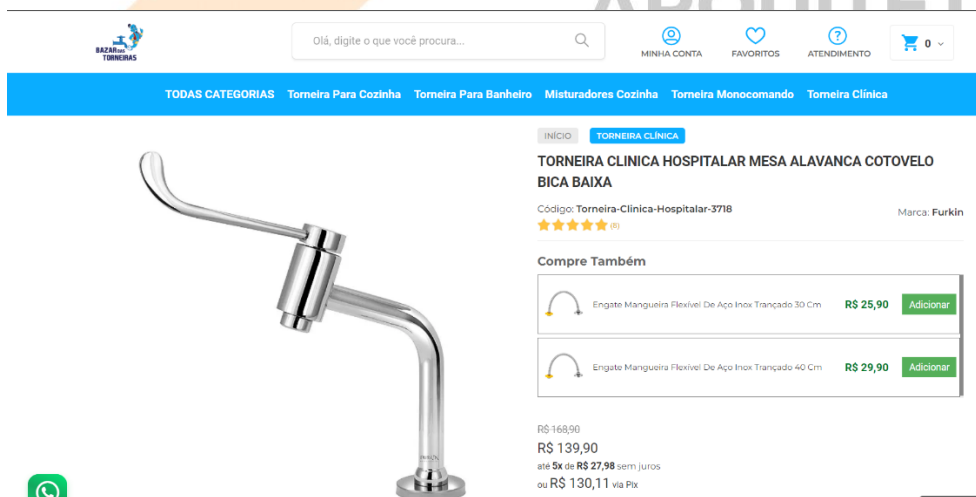
Link: https://www.leroymerlin.com.br/torneira-clinica-hospitalar-mesa-alavanca-cotovelo-bica-baixa_1567152979?region=outros



Loja 02: Nova Furkin Indústria e Comércio LTDA

CNPJ: 12.591.102/0001-08

Link: <https://www.bazardastorneiras.com.br/torneira-clinica-hospitalar-mesa-alavanca-cotovelo-bica-baixa>



GV ENGENHARIA & ARQUITETURA

(53) 3030-1081 | RUA JOÃO JACOB BAINY, 752A - PELOTAS/RS



Loja 03: MadeiraMadeira Comércio Eletrônico S/A.

CNPJ: 10.490.181/0001-35

Link: <https://www.madeiramadeira.com.br/torneira-clinica-hospitalar-mesa-alavanca-cotovelo-bica-baixa-2782678.html?>



EMPRESA	CNPJ	DESCRIÇÃO DO PRODUTO	VALOR
Leroy Merlin Cia Brasileira de Bricolagem	01.438.784/0048-60	Torneira Clínica Hospitalar Mesa Alavanca Cotovelo Bica Baixa	R\$87,90
Nova Furkin Indústria e Comércio LTDA	12.591.102/0001-08	TORNEIRA CLINICA HOSPITALAR MESA ALAVANCA COTOVELO BICA BAIXA	R\$139,90
MadeiraMadeira Comércio Eletrônico S/A.	10.490.181/0001-35	Torneira Clínica Hospitalar Mesa Alavanca Cotovelo Bica Baixa Prata	R\$152,91
VALOR MÉDIO			R\$126,90

COTAÇÃO PRÓPRIA

Produto: SISTEMA DE RESFRIAMENTO 4 VENTILADORES

Código: GVO106

Loja 01: Eletroinfocia Informatica Eletronicos – ME

CNPJ: 16.605.464/0001-61

Link: <https://www.eletoinfocia.com.br/conjunto-4-ventiladores-prack-kvr4v?parceiro=5383>

The screenshot shows the Eletroinfocia website interface. At the top, there's a search bar with the text 'O que você procura?'. Below it, a product listing for 'Conjunto 4 Ventiladores P/Rack Kvr4V Intelbras' is displayed. The product is shown with a black rack unit and four fans. The price is listed as R\$ 630,53, with a previous price of R\$ 660,97. There are buttons for 'Comprar' and 'INFORME SEU CEP'. The website also features social media icons and a 'Minha conta' link.

Loja 02: Magazine Luiza S/A

CNPJ: 47.960.950/1088-36

Link: https://www.magazineluiza.com.br/kit-ventilacao-4-ventiladores-para-rack-kvr-4vintelbras/p/fjjgj3h2f0/cj/fnta/?&seller_id=nbsegsegurancaetecnologia

The screenshot shows the Magazine Luiza website interface. At the top, there's a search bar with the text 'Busca no Magalu'. Below it, a product listing for 'Kit Ventilação 4 Ventiladores Para Rack - Kvr 4v Intelbras' is displayed. The product is shown with a black rack unit and four fans. The price is listed as R\$ 675,00. There are buttons for 'COMPRAR AGORA', 'ADICIONAR À SACOLA', and 'RETIRAR NA LOJA'. The website also features social media icons and a 'Minha conta' link.

GV ENGENHARIA & ARQUITETURA

(53) 3030-1081 | RUA JOÃO JACOB BAINY, 752A - PELOTAS/RS



Loja 03: IT Solutech Comércio e Importação Ltda

CNPJ: 13.393.011/0001-20

Link: <https://www.itcomtech.com.br/kit-4-ventiladores-cc-com-termostato-digital-12vdc-bateria-para-rack-indoor-outdoor-universal>

The screenshot shows the IT Com Tech website. The header includes the logo, a search bar, and navigation links like 'Meus Pedidos' and 'Minha Conta'. A breadcrumb trail reads: 'Início / Acessórios / Ventilação & Exaustão / Kit 4 Ventiladores CC com Termostato Digital 12VDC Bateria para Rack Indoor / Outdoor - Universal'. The product image shows four fans and a digital thermostat. The price is listed as R\$ 665,00, with a 3x installment option of R\$ 232,25. A 'Comprar' button is visible. The footer contains a cookie notice and a privacy policy link.

EMPRESA	CNPJ	DESCRIÇÃO DO PRODUTO	VALOR
Eletrinfocia Informatica Eletronicos – ME	16.605.464/0001-61	CONJUNTO 4 VENTILADORES P/RACK INTELBRAS	R\$630,53
Magazine Luiza S/A	47.960.950/1088-36	KIT VENTILAÇÃO 4 VENTILADORES PARA RACK - INTELBRAS	R\$675,00
IT Solutech Comércio e Importação Ltda	13.393.011/0001-20	KIT 4 VENTILADORES CC COM TERMOSTATO DIGITAL 12VDC PARA RACK	R\$665,00
VALOR MÉDIO			R\$656,84

COTAÇÃO PRÓPRIA

Produto: CHUMBADOR TIPO "J" 20mm

Código: GVO107

Loja 01: LPA TUBOS EIRELI

CNPJ: 22.109.787/0001-67

Link: PDF

LPA TUBOS EIRELI

Rua: Antonio Alfredo Campos, 165

São Paulo - SP - 04814-560

CNPJ: 22.109.787/0001-67

I.E: 144.405.638.111

Tel: (11) 2501-5759 - 9 4980 1724 Tim

Cliente: :

CNPJ:

I.E:

End:

Fax:

Telefone::

Contato:


E-mail:

QT	Uni	DESCRIÇÃO/ Peças	UNT	PRAZO DE ENTREGA	TOTAL
	pçs	Chumbador tipo "J" 3/4" X 250mm Alt. Total X 56mm Interno X 100mm Rosca zincado Valor unit. R\$ 28,50	28,50	7 dias	28,50
verifica se as medidas estão corretas			TOTAL		R\$ 28,50

Loja 02: CONSTRUMAQ IND DE MAQ E EQUIP LTDA ME

CNPJ: 14.038.059.0001-83

Link: PDF

Itens do orçamento											
Seq	Imagem	Código	Descrição	Variante	NCM	Un	Qtde	Preço unit	% Ipi	Valor Ipi	Valor total
2		9674	CHUMBADOR J GALVANIZADO Ø 3/4" X 250mm		84283990	PC	1,000	24,50	0,00	0,00	24,50
Volumes 1,000		Peso total	Valor total dos produtos 24,50	Valor frete	Valor Ipi total 0,00		Valor total do orçamento 24,50				

Loja 03: JR INDUSTRIA E COMERCIO DE PARAFUSOS E AFINS LTDA

CNPJ: 03.205.654/0001-40

Link: PDF

QTD	UND	DESCRIÇÃO	VALOR UNIT.	VALOT TOTAL
1	UND	CHUMBADOR TIPO "J" 3/4" X 250 mm	R\$ 31,20	R\$ 31,20
VALOR TOTAL				R\$ 31,20

GV ENGENHARIA & ARQUITETURA

(53) 3030-1081 | RUA JOÃO JACOB BAINY, 752A - PELOTAS/RS



EMPRESA	CNPJ	DESCRIÇÃO DO PRODUTO	VALOR
LPA TUBOS EIRELI	22.109.787/0001-67	CHUMBADOR TIPO "J"J	R\$28,50
CONSTRUMAQ IND DE MAQ E EQUIP LTDA ME	14.038.059.0001-83	CHUMBADOR TIPO "J"	R\$24,50
JR INDUSTRIA E COMERCIO DE PARAFUSOS E AFINS LTDA	03.205.654/0001-40	CHUMBADOR TIPO "J"	R\$31,20
VALOR MÉDIO			R\$28,06





Tribunal Regional Eleitoral do Piauí - Uruçuí
Endereço: Rua Zeca Loló nº 160, Bairro Malvinas -Uruçuí/PI
Área Construída: 293,81 m²
Valor do BDI: 24,5%
Data do Documento: Abril/2023

Bancos
SINAPI - 04/2023 - Piauí
ORSE - 03/2023 -
Sergipe
SEINFRA - 027 - Ceará

B.D.I.
24,5%

Encargos Sociais
Não Desonerado: embutido
nos preços unitário dos
insumos de mão de obra, de
acordo com as bases.

Cronograma Físico e Financeiro

Item	Descrição	Total Por Etapa	30 DIAS	60 DIAS
1	RECUPERAÇÃO E REFORÇO DE ESTRUTURAS	100,00% 4.503,14	50,00% 2.251,57	50,00% 2.251,57
2	ESTRUTURA METÁLICA	100,00% 11.645,73	50,00% 5.822,87	50,00% 5.822,87
3	LÓGICO	100,00% 8.342,34	50,00% 4.171,17	50,00% 4.171,17
4	ELÉTRICO	100,00% 33.808,60	50,00% 16.904,30	50,00% 16.904,30
5	ARQUITETÔNICO	100,00% 79.821,60	50,00% 39.910,80	50,00% 39.910,80
6	ADMINISTRAÇÃO DE OBRA	100,00% 12.219,40	50,00% 6.109,70	50,00% 6.109,70
Porcentagem			50,0%	50,0%
Custo			75.170,41	75.170,41
Porcentagem Acumulado			50,0%	100,0%
Custo Acumulado			75.170,40	150.340,81

Cleide Adriane Fiss
Arquiteta e Urbanista - CAU: A277189-6



Tribunal Regional Eleitoral do Piauí - Uruçuí
Endereço: Rua Zeca Loló nº 160, Bairro Malvinas -Uruçuí/PI
Área Construída: 293,81 m²
Valor do BDI: 24,5%
Data do Documento: Abril/2023

BDI - Bonificações e Despesas Indiretas

Descrição	Valor percentual adotado
(AC) - Administração Central	5,00
(S) + (G) - Seguro e Garantia	0,80
(R) - Risco	1,27
(DF) - Despesas Financeiras	1,23
(L) - Lucro	7,80
(I1) - PIS	0,65
(I2) - COFINS	3,00
(I3) - ISS	2,50
(I4) - Contribuição Previdenciária	0,00
BDI Adotado	24,50

Limites das parcelas do BDI para obras do tipo acima selecionado. Acórdão TCU 2622/2013		
Mín	Med.	Máx.
3,00	4,00	5,50
0,80	0,80	1,00
0,97	1,27	1,27
0,59	1,23	1,39
6,16	7,40	8,96
0,65	0,65	0,65
-	-	-
-	-	-
-	-	-

O valores do BDI acima foram calculados com emprego da equação a seguir:

$$BDI = \frac{(1 + AC + S + R + G)(1 + DF)(1 + L)}{(1 - I)} - 1$$

Onde:

AC - taxa de rateio da Administração Central

DF - taxa das despesas financeiras

R, S, G - taxa de risco, seguro e garantia do empreendimento

I - taxa de tributos (onerado: I = COFINS+PIS+ISS / desonerado: I = COFINS+PIS+ISS+CPRB)

L - taxa de lucro

Tipo de Serviço: 7.05 - Reparação, conservação e reforma de edifícios, estradas, pontes, portos e congêneres

Base de cálculo do ISS: 50,0%

ISS: 5,0%



Tribunal Regional Eleitoral do Piauí - Uruçuí
Endereço: Rua Zeca Loló nº 160, Bairro Malvinas -Uruçuí/PI
Área Construída: 293,81 m²
Valor do BDI: 24,5%
Data do Documento: Abril/2023

Bancos
SINAPI - 04/2023 - Piauí
ORSE - 03/2023 - Sergipe
SEINFRA - 027 - Ceará
B.D.I.
24,5%

Encargos Sociais
Não Desonerado: embutido nos preços unitário dos insumos de mão de obra, de acordo com as bases.

Código	Banco	Descrição	Tipo	Und	Curva ABC de Insumos		Valor Unitário	Operativa	Improdutiva	Total		Peso	Valor Acumulado	Peso Acumulado
					Operativa	Improdutiva				Operativa	Improdutiva			
00036155	SINAPI	BLOQUETE/PISO INTERTRAVADO DE CONCRETO - MODELO ONDA/16 FACES/RETANGULAR/TIJOLINHO/PAVER/HOLANDES/PARALELEPIPEDO, 20 CM X 10 CM, E = 6 CM, RESISTENCIA DE 35 MPA (NBR 9781), COR NATURAL	Material	m²	294,2013000		48,29			14.206,98		14.206,98 9,45%	14.206,98	9,45%
00004783	SINAPI	PINTOR (HORISTA)	Mão de Obra	H	456,4490924		22,06			10.069,27		10.069,27 6,70%	24.276,25	16,15%
00006111	SINAPI	SERVENTE DE OBRAS	Mão de Obra	H	537,0647552		15,77			8.469,51		8.469,51 5,63%	32.745,76	21,78%
00004083	SINAPI	ENCARREGADO GERAL DE OBRAS (HORISTA)	Mão de Obra	H	224,8950000		34,58			7.776,87		7.776,87 5,17%	40.522,63	26,95%
00038186	SINAPI	PISO TATIL DE ALERTA OU DIRECIONAL, DE BORRACHA, COLORIDO, 25 X 25 CM, E = 12 MM, PARA ARGAMASSA	Material	m²	7.6000000		875,52			6.653,95		6.653,95 4,43%	47.176,58	31,38%
00007356	SINAPI	TINTA LATEX ACRILICA PREMIUM, COR BRANCO FOSCO	Material	L	257,5195000		25,74			6.628,55		6.628,55 4,41%	53.805,13	35,79%
00001022	SINAPI	CABO DE COBRE, FLEXIVEL, CLASSE 4 OU 5, ISOLACAO EM PVC/A, ANTICHAMA BWF-B, COBERTURA PVC-ST1, ANTICHAMA BWF-B, 1 CONDUTOR, 0,6/1 KV, SECAO NOMINAL 2,5 MM2	Material	M	2.050,3666000		3,18			6.520,17		6.520,17 4,34%	60.325,30	40,13%
00002436	SINAPI	ELETRICISTA (HORISTA)	Mão de Obra	H	214,0179874		22,06			4.721,24		4.721,24 3,14%	65.046,53	43,27%
4741	ORSE	Fundo preparador de parede a base dagua para superficies interna e externa (eucatex ou similar) l	Material	I	95,8320000		41,07			3.935,82		3.935,82 2,62%	68.982,35	45,88%
00001021	SINAPI	CABO DE COBRE, FLEXIVEL, CLASSE 4 OU 5, ISOLACAO EM PVC/A, ANTICHAMA BWF-B, COBERTURA PVC-ST1, ANTICHAMA BWF-B, 1 CONDUTOR, 0,6/1 KV, SECAO NOMINAL 4 MM2	Material	M	746,0400000		4,88			3.640,68		3.640,68 2,42%	72.623,03	48,31%
00002707	SINAPI	ENGENHEIRO CIVIL DE OBRA PLENO	Mão de Obra	H	22,3407800		151,87			3.392,89		3.392,89 2,26%	76.015,92	50,56%
00041598	SINAPI	PERFIL "H" DE ACO LAMINADO, "HP" 310 X 79,0	Material	KG	175,3346100		17,65			3.094,66		3.094,66 2,06%	79.110,58	52,62%
00037370	SINAPI	ALIMENTACAO - HORISTA (COLETADO CAIXA - ENCARGOS COMPLEMENTARES)	Outros	H	988,6724751		2,81			2.778,17		2.778,17 1,85%	81.888,75	54,47%
00000996	SINAPI	CABO DE COBRE, FLEXIVEL, CLASSE 4 OU 5, ISOLACAO EM PVC/A, ANTICHAMA BWF-B, COBERTURA PVC-ST1, ANTICHAMA BWF-B, 1 CONDUTOR, 0,6/1 KV, SECAO NOMINAL 25 MM2	Material	M	87,3684000		28,74			2.510,97		2.510,97 1,67%	84.399,72	56,14%
00000247	SINAPI	AJUDANTE DE ELETRICISTA (HORISTA)	Mão de Obra	H	144,6862579		16,70			2.416,26		2.416,26 1,61%	86.815,98	57,75%
00043083	SINAPI	PERFIL "U" ENRUJECIDO DE ACO GALVANIZADO, DOBRADO, 150 X 60 X 20 MM, E = 3,00 MM OU 200 X 75 X 25 MM, E = 3,75 MM	Material	KG	146,8300000		14,01			2.057,09		2.057,09 1,37%	88.873,07	59,11%
00038775	SINAPI	LUMINARIA TIPO TARTARUGA PARA AREA EXTERNA EM ALUMINIO, COM GRADE, PARA 1 LAMPADA, BASE E27, POTENCIA MAXIMA 40/60 W (NAO INCLUI LAMPADA)	Material	UN	20,0000000		100,85			2.017,00		2.017,00 1,34%	90.890,07	60,46%
00043082	SINAPI	PERFIL "I" DE ACO LAMINADO, ABAS PARALELAS, "W", QUALQUER BITOLA	Material	KG	118,1662100		16,18			1.911,93		1.911,93 1,27%	92.802,00	61,73%
00000370	SINAPI	AREIA MEDIA - POSTO JAZIDA/FORNECEDOR (RETIRADO NA JAZIDA, SEM TRANSPORTE)	Material	m³	16,9905096		108,87			1.849,76		1.849,76 1,23%	94.651,75	62,96%
00037372	SINAPI	EXAMES - HORISTA (COLETADO CAIXA - ENCARGOS COMPLEMENTARES)	Outros	H	1.230,6724751		1,41			1.735,25		1.735,25 1,15%	96.387,00	64,11%
12109	ORSE	Rack fechado tipo armário 19" x 36u x 600mm un	Material	un	1,0000000		1.727,37			1.727,37		1.727,37 1,15%	98.114,37	65,26%
GVO109	Próprio	SISTEMA DE RESFRIAMENTO 4 VENTILADORES	Equipamento	1	2,0000000	0,0000000	817,76	0,00		1.635,52	0,00	1.635,52 1,09%	99.749,89	66,35%
00039598	SINAPI	CABO DE REDE, PAR TRANCADO U/UTP, 4 PARES, CATEGORIA 5E (CAT 5E), ISOLAMENTO PVC (LSZH)	Material	M	157,5000000		9,13			1.437,98		1.437,98 0,96%	101.187,87	67,31%
00007243	SINAPI	TELHA TRAPEZOIDAL EM ACO ZINCADO, SEM PINTURA, ALTURA DE APROXIMADAMENTE 40 MM, ESPESSURA DE 0,50 MM E LARGURA UTIL DE 980 MM	Material	m²	22,8629280		62,89			1.437,85		1.437,85 0,96%	102.625,72	68,26%
00039387	SINAPI	LAMPADA LED TUBULAR BIVOLT 18/20 W, BASE G13	Material	UN	68,0000000		20,35			1.383,80		1.383,80 0,92%	104.009,52	69,18%
00004759	SINAPI	CALCETEIRO (HORISTA)	Mão de Obra	H	59,7544683		22,06			1.318,18		1.318,18 0,88%	105.327,70	70,06%
00000995	SINAPI	CABO DE COBRE, FLEXIVEL, CLASSE 4 OU 5, ISOLACAO EM PVC/A, ANTICHAMA BWF-B, COBERTURA PVC-ST1, ANTICHAMA BWF-B, 1 CONDUTOR, 0,6/1 KV, SECAO NOMINAL 16 MM2	Material	M	57,5120000		18,53			1.065,70		1.065,70 0,71%	106.393,40	70,77%
158	ORSE	Almoço (Participação do empregador) un	Material	un	60,0090233		17,43			1.045,96		1.045,96 0,70%	107.439,35	71,46%
00038101	SINAPI	TOMADA 2P+T 10A, 250V (APENAS MODULO)	Material	UN	99,0000000		10,43			1.032,57		1.032,57 0,69%	108.471,92	72,15%
00044497	SINAPI	MONTADOR DE ESTRUTURAS METALICAS HORISTA	Mão de Obra	H	47,6564990		20,95			998,40		998,40 0,66%	109.470,33	72,81%
4154	ORSE	Aluguel de andaime tubular metálico fachadeiro (aluguel mensal) m² x mês - Largura=2,00m Altura=1,20m m²xmês	Serviços	m²/mês	98,8800000		9,10			899,81		899,81 0,60%	110.370,14	73,41%
00004750	SINAPI	PEDREIRO (HORISTA)	Mão de Obra	H	39,9752205		22,06			881,85		881,85 0,59%	111.251,99	74,00%
00012039	SINAPI	QUADRO DE DISTRIBUICAO COM BARRAMENTO TRIFASICO, DE EMBUTIR, EM CHAPA DE ACO GALVANIZADO, PARA 24 DISJUNTORES DIN, 100 A	Material	UN	1,0000000		826,19			826,19		826,19 0,55%	112.078,18	74,55%
1709	ORSE	Patch cords de 1.50 m com conector rj-45 macho un	Material	un	60,0000000		13,62			817,20		817,20 0,54%	112.895,38	75,09%
00037371	SINAPI	TRANSPORTE - HORISTA (COLETADO CAIXA - ENCARGOS COMPLEMENTARES)	Serviços	H	988,6724751		0,80			790,94		790,94 0,53%	113.686,32	75,62%
00004741	SINAPI	PO DE PEDRA (POSTO PEDREIRA/FORNECEDOR, SEM FRETE)	Material	m³	2,8714000		266,72			765,86		765,86 0,51%	114.452,18	76,13%
00003767	SINAPI	LIXA EM FOLHA PARA PAREDE OU MADEIRA, NUMERO 120, COR VERMELHA	Material	UN	539,6458000		1,34			723,13		723,13 0,48%	115.175,30	76,61%

00038083	SINAPI	TOMADA RJ45, 8 FIOS, CAT 5E, CONJUNTO MONTADO PARA EMBUTIR 4" X 2" (PLACA + SUPORTE + MODULO)	Material	UN	15,0000000		47,69		715,35		715,35	0,48%	115.890,65	77,09%
00002696	SINAPI	ENCANADOR OU BOMBEIRO HIDRAULICO (HORISTA)	Mão de Obra	H	32,1279584		22,06		708,74		708,74	0,47%	116.599,39	77,56%
49	ORSE	Cabista para instalação telefônica h	Mão de Obra	h	32,0000000		20,81		665,92		665,92	0,44%	117.265,31	78,00%
2414	ORSE	Vassoura plaçava un	Material	un	44,6500000		14,69		655,91		655,91	0,44%	117.921,22	78,44%
GVO108	Próprio	CHUMBADOR TIPO "J" 20mm	Equipamento	un	16,0000000	0,0000000	34,93	0,00	558,88	0,00	558,88	0,37%	118.480,10	78,81%
10492	ORSE	Cesta Básica un	Material	un	2,6526582		205,42		544,91		544,91	0,36%	119.025,01	79,17%
00043466	SINAPI	FERRAMENTAS - FAMILIA PINTOR - HORISTA (ENCARGOS COMPLEMENTARES - COLETADO CAIXA)	Equipamento	H	233,9823065		2,09		489,02		489,02	0,33%	119.514,03	79,50%
00043490	SINAPI	EPI - FAMILIA PINTOR - HORISTA (ENCARGOS COMPLEMENTARES - COLETADO CAIXA)	Equipamento	H	233,9823065		2,09		489,02		489,02	0,33%	120.003,06	79,82%
00043484	SINAPI	EPI - FAMILIA ELETRICISTA - HORISTA (ENCARGOS COMPLEMENTARES - COLETADO CAIXA)	Equipamento	H	334,6012600		1,41		471,79		471,79	0,31%	120.474,85	80,13%
00012295	SINAPI	SOQUETE DE BAQUELITE BASE E27, PARA LAMPADAS	Material	UN	152,0000000		2,95		448,40		448,40	0,30%	120.923,25	80,43%
4464	ORSE	Rodape alta resistência branco, alt=10cm m	Serviços	m	18,0000000		24,45		440,10		440,10	0,29%	121.363,35	80,73%
00012626	SINAPI	SUPORTE METALICO PARA CALHA PLUVIAL, ZINCADO, DOBRADO, DIAMETRO ENTRE 119 E 170 MM, PARA DRENAGEM PLUVIAL PREDIAL	Material	UN	9,3000000		45,99		427,71		427,71	0,28%	121.791,05	81,01%
12148	ORSE	Torneira de mesa bica longa, branca/cromada, fechamento automático, ref. 0101379, da Azzo ou similar un	Material	un	4,0000000		103,80		415,20		415,20	0,28%	122.206,25	81,29%
00012618	SINAPI	CALHA / PERFIL PLUVIAL DE PVC, DIAMETRO ENTRE *119 E 170" MM, COMPRIMENTO DE 3 M, PARA DRENAGEM PLUVIAL PREDIAL	Material	UN	2,1000000		188,01		394,82		394,82	0,26%	122.601,07	81,55%
00039244	SINAPI	ELETRODUTO PVC FLEXIVEL CORRUGADO, REFORCADO, COR LARANJA, DE 25 MM, PARA LAJES E PISOS	Material	M	75,2783400		5,00		376,39		376,39	0,25%	122.977,47	81,80%
10761	ORSE	Refeição - café da manhã (café com leite e dois pães com manteiga) un	Serviços	un	60,0090233		6,22		373,26		373,26	0,25%	123.350,72	82,05%
00001380	SINAPI	CIMENTO BRANCO NAO ESTRUTURAL (CPB NAO ESTRUTURAL)	Material	KG	45,0000000		8,24		370,80		370,80	0,25%	123.721,52	82,29%
IB449	SEINFRA	RÉGUA DE TOMADAS ELÉTRICAS, COM 08 TOMADAS, PADRÃO RACK 19"	Material	UN	3,0000000		120,76		362,28		362,28	0,24%	124.063,80	82,54%
00043460	SINAPI	FERRAMENTAS - FAMILIA ELETRICISTA - HORISTA (ENCARGOS COMPLEMENTARES - COLETADO CAIXA)	Equipamento	H	334,6012600		1,07		358,02		358,02	0,24%	124.441,82	82,77%
00044503	SINAPI	JARDINEIRO (HORISTA)	Mão de Obra	H	21,1497397		16,70		353,20		353,20	0,23%	124.795,03	83,01%
00043491	SINAPI	EPI - FAMILIA SERVENTE - HORISTA (ENCARGOS COMPLEMENTARES - COLETADO CAIXA)	Equipamento	H	226,1125508		1,55		350,47		350,47	0,23%	125.145,50	83,24%
00039465	SINAPI	DISPOSITIVO DPS CLASSE II, 1 POLO, TENSAO MAXIMA DE 175 V, CORRENTE MAXIMA DE *20" KA (TIPO AC)	Material	UN	4,0000000		86,31		345,24		345,24	0,23%	125.490,74	83,47%
00044474	SINAPI	GUINDASTE HIDRAULICO AUTOPROPELIDO, COM LANÇA TELESCOPICA 40 M, CAPACIDADE MAXIMA 60 T, POTENCIA 260 KW, TRACAO 6 X 6	Equipamento	UN	0,0001140	3.012.337,93			343,41		343,41	0,23%	125.834,15	83,70%
00038774	SINAPI	LUMINARIA DE EMERGENCIA 30 LEDS, POTENCIA 2 W, BATERIA DE LITIO, AUTONOMIA DE 6 HORAS	Material	UN	12,0000000		26,68		320,16		320,16	0,21%	126.154,31	83,91%
00043487	SINAPI	EPI - FAMILIA ENCARREGADO GERAL - HORISTA (ENCARGOS COMPLEMENTARES - COLETADO CAIXA)	Equipamento	H	220,0000000		1,45		319,00		319,00	0,21%	126.473,31	84,12%
GVO095	Próprio	ART OBRAS E SERVIÇOS (VALOR DO CONTRATO ACIMA DE R\$15.000,00) - PIAUI	Equipamento	UND	1,0000000	0,0000000	316,96	0,00	316,96	0,00	316,96	0,21%	126.790,27	84,34%
GVO100	Próprio	TORNEIRA PCD AUTOMÁTICA COM ALAVANCA	Equipamento	UN	2,0000000	0,0000000	157,99	0,00	315,98	0,00	315,98	0,21%	127.106,25	84,55%
00011029	SINAPI	HASTE RETA PARA GANCHO DE FERRO GALVANIZADO, COM ROSCA 1/4" X 30 CM PARA FIXACAO DE TELHA METALICA, INCLUI PORCA E ARRUELAS DE VEDACAO	Material	CJ	81,3732000		3,26		265,28		265,28	0,18%	127.371,52	84,72%
2378	ORSE	Vale transporte un	Material	un	47,3319043		5,60		265,06		265,06	0,18%	127.636,58	84,90%
00010931	SINAPI	TELA DE ARAME GALVANIZADA, HEXAGONAL, FIO 0,56 MM (24 BWG), MALHA 1/2", H = 1 M	Material	m²	12,6000000		19,03		239,78		239,78	0,16%	127.876,36	85,06%
00038112	SINAPI	INTERRUPTOR SIMPLES 10A, 250V (APENAS MODULO)	Material	UN	26,0000000		9,16		238,16		238,16	0,16%	128.114,52	85,22%
00001379	SINAPI	CIMENTO PORTLAND COMPOSTO CP II-32	Material	KG	192,0174070		1,23		236,18		236,18	0,16%	128.350,70	85,37%
00036785	SINAPI	GRANALHA DE ACO, ANGULAR (GRIT), PARA JATEAMENTO, PENEIRA 1,41 A 1,19 MM (SAE G16)	Equipamento	SC25KG	1,2040984		171,29		206,25		206,25	0,14%	128.556,95	85,51%
941	ORSE	Fardamento com mangas curta un	Material	un	0,8842194		223,25		197,40		197,40	0,13%	128.754,35	85,64%
00043142	SINAPI	SELANTE MONOCOMPONENTE A BASE DE SILICONE DE BAIXO MODULO, PARA JUNTAS DE PAVIMENTACAO	Material	L	0,6480000		298,33		193,32		193,32	0,13%	128.947,67	85,77%
00038193	SINAPI	LAMPADA LED 6 W BIVOLT BRANCA, FORMATO TRADICIONAL (BASE E27)	Material	UN	20,0000000		9,22		184,40		184,40	0,12%	129.132,07	85,89%
00034653	SINAPI	DISJUNTOR TIPO DIN/IEC, MONOPOLAR DE 6 ATE 32A	Material	UN	16,0000000		11,52		184,32		184,32	0,12%	129.316,39	86,02%
00043649	SINAPI	TINTA ESMALTE BASE AGUA PREMIUM ACETINADO	Material	L	3,6590400		46,17		168,94		168,94	0,11%	129.485,33	86,13%
00043467	SINAPI	FERRAMENTAS - FAMILIA SERVENTE - HORISTA (ENCARGOS COMPLEMENTARES - COLETADO CAIXA)	Equipamento	H	226,1125508		0,73		165,06		165,06	0,11%	129.650,39	86,24%
00043489	SINAPI	EPI - FAMILIA PEDREIRO - HORISTA (ENCARGOS COMPLEMENTARES - COLETADO CAIXA)	Equipamento	H	107,9362500		1,45		156,51		156,51	0,10%	129.806,90	86,34%
00001333	SINAPI	CHAPA DE ACO GROSSA, ASTM A36, E = 1/2 " (12,70 MM) 99,59 KG/M2	Material	KG	9,6434036		14,72		141,95		141,95	0,09%	129.948,85	86,44%
2921	ORSE	Tinta esmalte poliuretano, RENNER RETHANE FLV 653 ou similar l	Material	l	1,9608000		71,16		139,53		139,53	0,09%	130.088,38	86,53%
00021127	SINAPI	FITA ISOLANTE ADESIVA ANTICHAMA, USO ATE 750 V, EM ROLO DE 19 MM X 5 M	Material	UN	21,7636000		6,21		135,15		135,15	0,09%	130.223,53	86,62%
00002510	SINAPI	RELE FOTOELETRICO INTERNO E EXTERNO BIVOLT 1000 W, DE CONECTOR, SEM BASE	Material	UN	3,0000000		44,27		132,81		132,81	0,09%	130.356,34	86,71%
13946	ORSE	Luminária plafon (sobrepor) 22,5 x 22,5 - 18 W - 6000K - G- Light ou similar un	Material	un	3,0000000		43,11		129,33		129,33	0,09%	130.485,67	86,79%
00012614	SINAPI	BOCAL PVC, PARA CALHA PLUVIAL, DIAMETRO DA SAIDA ENTRE *75 E 120" MM, PARA DRENAGEM PLUVIAL PREDIAL	Material	UN	1,9800000		60,75		120,29		120,29	0,08%	130.605,96	86,87%
00039386	SINAPI	LAMPADA LED TUBULAR BIVOLT 9/10 W, BASE G13	Material	UN	8,0000000		14,19		113,52		113,52	0,08%	130.719,48	86,95%

00043465	SINAPI	FERRAMENTAS - FAMILIA PEDREIRO - HORISTA (ENCARGOS COMPLEMENTARES - COLETADO CAIXA)	Equipamento	H	107,9362500		1,04	112,25	112,25	0,07%	130.831,73	87,02%
00037595	SINAPI	ARGAMASSA COLANTE TIPO AC III	Material	KG	36,9360000		2,75	101,57	101,57	0,07%	130.933,30	87,09%
00006160	SINAPI	SOLDADOR (HORISTA)	Mão de Obra	H	4,6031704		22,06	101,55	101,55	0,07%	131.034,85	87,16%
00037373	SINAPI	SEGURO - HORISTA (COLETADO CAIXA - ENCARGOS COMPLEMENTARES)	Taxas	H	1.230,6724751		0,08	98,45	98,45	0,07%	131.133,30	87,22%
8788	ORSE	Selante adesivo tipo Selacalha, cor alumínio, 300g, ref: Vedacit ou similar kg	Material	bisnaga	0,6000000		160,77	96,46	96,46	0,06%	131.229,77	87,29%
828	ORSE	Disjuntor tripolar 63 A, padrão DIN (linha branca), curva de disparo C, corrente de interrupção 5KA, ref.: Siemens 5SX1 ou similar. un	Material	un	1,0000000		95,95	95,95	95,95	0,06%	131.325,72	87,35%
00043626	SINAPI	MASSA CORRIDA PARA SUPERFICIES DE AMBIENTES INTERNOS	Material	KG	22,7613000		3,99	90,82	90,82	0,06%	131.416,53	87,41%
00000246	SINAPI	AUXILIAR DE ENCANADOR OU BOMBEIRO HIDRAULICO (HORISTA)	Mão de Obra	H	5,4279280		16,70	90,65	90,65	0,06%	131.507,18	87,47%
10517	ORSE	Exames admissionais/demissionais (checkup) cj	Serviços	cj	0,2357919		373,50	88,07	88,07	0,06%	131.595,25	87,53%
00009841	SINAPI	TUBO PVC, SERIE R, DN 100 MM, PARA ESGOTO OU AGUAS PLUVIAIS PREDIAL (NBR 5688)	Material	M	2,5882500		31,59	81,76	81,76	0,05%	131.677,01	87,59%
00038113	SINAPI	INTERRUPTOR PARALELO 10A, 250V (APENAS MODULO)	Material	UN	6,0000000		11,93	71,58	71,58	0,05%	131.748,59	87,63%
00038877	SINAPI	MASSA PREMIUM PARA TEXTURA LISA DE BASE ACRILICA, USO INTERNO E EXTERNO	Material	KG	10,9632600		6,13	67,20	67,20	0,04%	131.815,80	87,68%
00007307	SINAPI	FUNDO ANTICORROSIVO PARA METAIS FERROSOS (ZARCAO)	Material	L	1,4358873		46,67	67,01	67,01	0,04%	131.882,81	87,72%
00001872	SINAPI	CAIXA DE PASSAGEM, EM PVC, DE 4" X 2", PARA ELETRODUTO FLEXIVEL CORRUGADO	Material	UN	23,0000000		2,77	63,71	63,71	0,04%	131.946,52	87,76%
00020047	SINAPI	REDUCAO EXCENTRICA PVC, SERIE R, DN 150 X 100 MM, PARA ESGOTO PREDIAL	Material	UN	1,0000000		62,21	62,21	62,21	0,04%	132.008,73	87,81%
00012869	SINAPI	TELHADOR (HORISTA)	Mão de Obra	H	2,7532712		21,79	59,99	59,99	0,04%	132.068,72	87,85%
2926	ORSE	Demarcação de pavimentos com pintura de 1 demão de resina acrílica, e aplicação de micro-esferas para sinalização horizontal (Estacionamentos, faixas de pedestres, etc.) m2	Serviços	m²	4,0700000		14,49	58,97	58,97	0,04%	132.127,70	87,89%
00040549	SINAPI	PARAFUSO, COMUM, ASTM A307, SEXTAVADO, DIAMETRO 1/2" (12,7 MM), COMPRIMENTO 1" (25,4 MM)	Material	CENTO	0,2349280		246,39	57,88	57,88	0,04%	132.185,58	87,92%
1997	ORSE	Sabão em pó kg	Material	kg	4,4650000		12,66	56,53	56,53	0,04%	132.242,11	87,96%
00000442	SINAPI	PARAFUSO FRANCES M16 EM ACO GALVANIZADO, COMPRIMENTO = 45 MM, DIAMETRO = 16 MM, CABECA ABAULADA	Material	UN	5,5238100		9,74	53,80	53,80	0,04%	132.295,91	88,00%
00012624	SINAPI	EMENDA PARA CALHA PLUVIAL, PVC, DIAMETRO ENTRE 119 E 170 MM, PARA DRENAGEM PLUVIAL PREDIAL	Material	UN	1,3200000		36,10	47,65	47,65	0,03%	132.343,56	88,03%
00020151	SINAPI	JOELHO, PVC SERIE R, 45 GRAUS, DN 100 MM, PARA ESGOTO PREDIAL	Material	UN	2,0000000		23,00	46,00	46,00	0,03%	132.389,56	88,06%
00043485	SINAPI	EPI - FAMILIA ENCANADOR - HORISTA (ENCARGOS COMPLEMENTARES - COLETADO CAIXA)	Equipamento	H	35,5255200		1,25	44,41	44,41	0,03%	132.433,97	88,09%
00043488	SINAPI	EPI - FAMILIA OPERADOR ESCAVADEIRA - HORISTA (ENCARGOS COMPLEMENTARES - COLETADO CAIXA)	Equipamento	H	43,2461668		1,02	44,11	44,11	0,03%	132.478,08	88,12%
00004777	SINAPI	CANTONEIRA ACO ABAS IGUAIS (QUALQUER BITOLA), ESPESSURA ENTRE 1/8" E 1/4"	Material	KG	3,3086539		12,98	42,95	42,95	0,03%	132.521,03	88,15%
10362	ORSE	Seguro de vida e acidente em grupo un	Serviços	un	2,6526582		15,61	41,41	41,41	0,03%	132.562,43	88,17%
00000299	SINAPI	ANEL BORRACHA, DN 100 MM, PARA TUBO SERIE REFORCADA ESGOTO PREDIAL	Material	UN	7,0000000		5,54	38,78	38,78	0,03%	132.601,21	88,20%
00012893	SINAPI	BOTA DE SEGURANCA COM BIQUEIRA DE ACO E COLARINHO ACOLCHOADO	Material	PAR	0,4671657		80,67	37,69	37,69	0,03%	132.638,90	88,23%
00011280	SINAPI	CORTADEIRA DE PISO DE CONCRETO E ASFALTO, PARA DISCO PADRAO DE DIAMETRO 350 MM (14") OU 450 MM (18") , MOTOR A GASOLINA, POTENCIA 13 HP, SEM DISCO	Equipamento	UN	0,0022038		15.574,07	34,32	34,32	0,02%	132.673,22	88,25%
11251	ORSE	Pincel de seda 2" un	Material	un	0,9847908		33,49	32,98	32,98	0,02%	132.706,20	88,27%
00004254	SINAPI	OPERADOR DE GUINDASTE	Mão de Obra	H	1,3444149		24,47	32,90	32,90	0,02%	132.739,10	88,29%
00043463	SINAPI	FERRAMENTAS - FAMILIA ENCARREGADO GERAL - HORISTA (ENCARGOS COMPLEMENTARES - COLETADO CAIXA)	Equipamento	H	220,0000000		0,13	28,60	28,60	0,02%	132.767,70	88,31%
00007543	SINAPI	TAMPA CEGA EM PVC PARA CONDULETE 4 X 2"	Material	UN	4,0000000		6,24	24,96	24,96	0,02%	132.792,66	88,33%
00012616	SINAPI	CABECEIRA DIREITA OU ESQUERDA, PVC, PARA CALHA PLUVIAL, DIAMETRO ENTRE *119 E 170* MM, PARA DRENAGEM PLUVIAL PREDIAL	Material	UN	1,3200000		18,42	24,31	24,31	0,02%	132.816,98	88,34%
00004222	SINAPI	GASOLINA COMUM	Material	L	3,3443020		7,14	23,88	23,88	0,02%	132.840,85	88,36%
00001213	SINAPI	CARPINTEIRO DE FORMAS (HORISTA)	Mão de Obra	H	1,0800000		22,06	23,82	23,82	0,02%	132.864,68	88,38%
00001442	SINAPI	COMPACTADOR DE SOLO TIPO PLACA VIBRATORIA REVERSIVEL, A GASOLINA, 4 TEMPOS, PESO DE 125 A 150 KG, FORCA CENTRIFUGA DE 2500 A 2800 KGF, LARG. TRABALHO DE 400 A 450 MM, FREQ VIBRACAO DE 4300 A 4500 RPM, VELOC. TRABALHO DE 15 A 20 M/MIN, POT. DE 5,5 A 6,0 HP	Equipamento	UN	0,0018729		11.873,00	22,24	22,24	0,01%	132.886,92	88,39%
00020157	SINAPI	JOELHO, PVC SERIE R, 90 GRAUS, DN 100 MM, PARA ESGOTO PREDIAL	Material	UN	1,0000000		21,84	21,84	21,84	0,01%	132.908,76	88,40%
00012892	SINAPI	LUVIA RASPA DE COURO, CANO CURTO (PUNHO *7* CM)	Equipamento	PAR	1,3558031		15,12	20,50	20,50	0,01%	132.929,26	88,42%
00004251	SINAPI	OPERADOR DE JATO ABRASIVO OU JATISTA	Mão de Obra	H	0,8210855		24,80	20,36	20,36	0,01%	132.949,62	88,43%
00002711	SINAPI	CARRINHO DE MAO DE ACO CAPACIDADE 50 A 60 L, PNEU COM CAMARA	Equipamento	UN	0,0611842		330,04	20,19	20,19	0,01%	132.969,81	88,45%
00043486	SINAPI	EPI - FAMILIA ENGENHEIRO CIVIL - HORISTA (ENCARGOS COMPLEMENTARES - COLETADO CAIXA)	Equipamento	H	22,0000000		0,88	19,36	19,36	0,01%	132.989,17	88,46%
00000300	SINAPI	ANEL BORRACHA, DN 150 MM, PARA TUBO SERIE REFORCADA ESGOTO PREDIAL	Material	UN	1,0000000		19,14	19,14	19,14	0,01%	133.008,31	88,47%
00004253	SINAPI	OPERADOR DE GUINCHO OU GUINCHEIRO	Mão de Obra	H	0,8036655		23,75	19,09	19,09	0,01%	133.027,40	88,48%
10599	ORSE	Protetor solar fps 30 com 120ml un	Material	un	1,0610633		16,18	17,17	17,17	0,01%	133.044,57	88,50%
10596	ORSE	Protetor auricular un	Material	un	2,6526582		6,10	16,18	16,18	0,01%	133.060,75	88,51%

13033	ORSE	Veda porta NHN ou similar, 90cm un	Material	un	1,0000000	16,04	16,04	16,04	0,01%	133.076,79	88,52%
00020078	SINAPI	PASTA LUBRIFICANTE PARA TUBOS E CONEXOES COM JUNTA ELASTICA, EMBALAGEM DE *400* GR (USO EM PVC, ACO, POLIETILENO E OUTROS)	Material	UN	0,4900000	30,95	15,17	15,17	0,01%	133.091,95	88,53%
10583	ORSE	Trincha 3" un	Material	un	0,9847908	14,91	14,68	14,68	0,01%	133.106,64	88,54%
00004721	SINAPI	PEDRA BRITADA N. 1 (9,5 a 19 MM) POSTO PEDREIRA/FORNECEDOR, SEM FRETE	Material	m³	0,0511204	282,36	14,43	14,43	0,01%	133.121,07	88,55%
00043461	SINAPI	FERRAMENTAS - FAMILIA ENCANADOR - HORISTA (ENCARGOS COMPLEMENTARES - COLETADO CAIXA)	Equipamento	H	35,5255200	0,39	13,85	13,85	0,01%	133.134,93	88,56%
00001570	SINAPI	TERMINAL A COMPRESSAO EM COBRE ESTANHADO PARA CABO 2,5 MM2, 1 FURO E 1 COMPRESSAO, PARA PARAFUSO DE FIXACAO M5	Material	UN	9,0000000	1,39	12,51	12,51	0,01%	133.147,44	88,56%
00005318	SINAPI	DILUENTE AGUARRAS	Material	L	0,4327228	28,61	12,38	12,38	0,01%	133.159,82	88,57%
00044499	SINAPI	AJUDANTE DE ESTRUTURAS METALICAS HORISTA	Mão de Obra	H	0,7266748	16,57	12,04	12,04	0,01%	133.171,86	88,58%
11250	ORSE	Rolo lá de carneiro 20cm un	Material	un	0,5033375	21,78	10,96	10,96	0,01%	133.182,82	88,59%
00002705	SINAPI	ENERGIA ELETRICA ATE 2000 KWH INDUSTRIAL, SEM DEMANDA	Material	KWH	9,3154106	1,14	10,62	10,62	0,01%	133.193,44	88,59%
00044073	SINAPI	TARUGO DELIMITADOR DE PROFUNDIDADE EM ESPUMA DE POLIETILENO DE BAIXA DENSIDADE 10 MM, CINZA	Material	M	10,0000000	1,00	10,00	10,00	0,01%	133.203,44	88,60%
00010997	SINAPI	ELETRODO REVESTIDO AWS - E7018, DIAMETRO IGUAL A 4,00 MM	Material	KG	0,2732070	36,10	9,86	9,86	0,01%	133.213,30	88,61%
00043492	SINAPI	EPI - FAMILIA SOLDADOR - HORISTA (ENCARGOS COMPLEMENTARES - COLETADO CAIXA)	Equipamento	H	4,5480930	2,09	9,51	9,51	0,01%	133.222,81	88,61%
00001571	SINAPI	TERMINAL A COMPRESSAO EM COBRE ESTANHADO PARA CABO 4 MM2, 1 FURO E 1 COMPRESSAO, PARA PARAFUSO DE FIXACAO M5	Material	UN	5,0000000	1,81	9,05	9,05	0,01%	133.231,86	88,62%
2922	ORSE	Solvente a base de poliuretano 440.000 RENNOR ou similar Solvente a base de poliuretano 440.000 RENNOR I	Material	I	0,1960800	39,40	7,73	7,73	0,01%	133.239,58	88,63%
11252	ORSE	Escada de aluminio de abrir com 7 degraus un	Material	un	0,0218842	334,90	7,33	7,33	0,00%	133.246,91	88,63%
00004221	SINAPI	OLEO DIESEL COMBUSTIVEL COMUM	Material	L	0,9310386	7,45	6,94	6,94	0,00%	133.253,85	88,63%
00043468	SINAPI	FERRAMENTAS - FAMILIA SOLDADOR - HORISTA (ENCARGOS COMPLEMENTARES - COLETADO CAIXA)	Equipamento	H	4,5480930	1,45	6,59	6,59	0,00%	133.260,44	88,64%
00005076	SINAPI	GRAMPO DE ACO POLIDO 1 " X 9	Material	KG	0,2400000	25,58	6,14	6,14	0,00%	133.266,58	88,64%
00012895	SINAPI	CAPACETE DE SEGURANCA ABA FRONTAL COM SUSPENSAO DE POLIETILENO, SEM JUGULAR (CLASSE B)	Material	UN	0,3536877	16,80	5,94	5,94	0,00%	133.272,52	88,65%
00043483	SINAPI	EPI - FAMILIA CARPINTEIRO DE FORMAS - HORISTA (ENCARGOS COMPLEMENTARES - COLETADO CAIXA)	Equipamento	H	2,7203280	1,66	4,52	4,52	0,00%	133.277,04	88,65%
00001573	SINAPI	TERMINAL A COMPRESSAO EM COBRE ESTANHADO PARA CABO 6 MM2, 1 FURO E 1 COMPRESSAO, PARA PARAFUSO DE FIXACAO M6	Material	UN	2,0000000	2,16	4,32	4,32	0,00%	133.281,36	88,65%
00036522	SINAPI	COMPRESSOR DE AR REBOCAVEL, VAZAO 189 PCM, PRESSAO EFETIVA DE TRABALHO 102 PSI, MOTOR DIESEL, POTENCIA 63 CV	Material	UN	0,0000325	125.029,12	4,06	4,06	0,00%	133.285,42	88,66%
00012627	SINAPI	VEDACAO DE CALHA, EM BORRACHA COR PRETA, MEDIDA ENTRE 119 E 170 MM, PARA DRENAGEM PLUVIAL PREDIAL	Material	UN	2,6400000	1,44	3,80	3,80	0,00%	133.289,23	88,66%
1651	ORSE	Óculos branco proteção pr	Material	pr	0,4714657	7,90	3,72	3,72	0,00%	133.292,95	88,66%
10788	ORSE	Pá quadrada un	Material	un	0,0611842	45,94	2,81	2,81	0,00%	133.295,76	88,66%
00012894	SINAPI	CAPA PARA CHUVA EM PVC COM FORRO DE POLIESTER, COM CAPUZ (AMARELA OU AZUL)	Material	UN	0,1178959	21,84	2,57	2,57	0,00%	133.298,34	88,66%
00001106	SINAPI	CAL HIDRATADA CH-I PARA ARGAMASSAS	Material	KG	1,6761600	1,29	2,16	2,16	0,00%	133.300,50	88,67%
11281	ORSE	Bolsa de lona para ferramentas 40 x 30 x 20cm un	Material	un	0,0061440	348,46	2,14	2,14	0,00%	133.302,64	88,67%
00037666	SINAPI	OPERADOR DE BETONEIRA ESTACIONARIA / MISTURADOR	Mão de Obra	H	0,1078826	19,80	2,14	2,14	0,00%	133.304,77	88,67%
4728	ORSE	Talhadeira chata 10" Talhadeira chara 10" un	Material	un	0,0917764	23,13	2,12	2,12	0,00%	133.306,90	88,67%
00001214	SINAPI	CARPINTEIRO DE ESQUADRIAS (HORISTA)	Mão de Obra	H	0,1000000	21,00	2,10	2,10	0,00%	133.309,00	88,67%
4725	ORSE	Espátula un	Material	un	0,0875370	23,03	2,02	2,02	0,00%	133.311,01	88,67%
00039813	SINAPI	MAQUINA TIPO VASO/TANQUE/JATO DE PRESSAO PORTATIL PARA JATEAMENTO, CONTROLE AUTOMATICO E REMOTO, CAMARA DE 1 SAIDA, 280 L, DIAM. *670* MM, BICO JATO CURTO VENTURI DE 5/16", MANGUEIRA DE 1" DE 10 M, COMPLETA (VALVULAS POP UP E DOSADORA, FUNDO CONICO ETC)	Equipamento	UN	0,0000373	49.383,73	1,84	1,84	0,00%	133.312,86	88,67%
00043459	SINAPI	FERRAMENTAS - FAMILIA CARPINTEIRO DE FORMAS - HORISTA (ENCARGOS COMPLEMENTARES - COLETADO CAIXA)	Equipamento	H	2,7203280	0,61	1,66	1,66	0,00%	133.314,51	88,67%
4174	ORSE	Desempenadeira de aço lisa, cabo madeira, ref:143, Atlas ou similar un	Material	un	0,1151692	13,44	1,55	1,55	0,00%	133.316,06	88,68%
11241	ORSE	Alicate volt-amperimetro un	Material	un	0,0086000	175,54	1,51	1,51	0,00%	133.317,57	88,68%
00013887	SINAPI	DISCO DE CORTE DIAMANTADO SEGMENTADO PARA CONCRETO, DIAMETRO DE 350 MM, FURO DE 1 " (14 X 1 ")	Equipamento	UN	0,0019793	735,43	1,46	1,46	0,00%	133.319,03	88,68%
00011054	SINAPI	PARAFUSO ROSCA SOBERBA ZINCADO CABECA CHATA FENDA SIMPLES 3,2 X 20 MM (3/4 ")	Material	UN	18,0000000	0,07	1,26	1,26	0,00%	133.320,29	88,68%
4729	ORSE	Marreta 1 kg com cabo un	Material	un	0,0305921	39,21	1,20	1,20	0,00%	133.321,49	88,68%
11286	ORSE	Macarico de solda Ref. CG201 código 010414410 carbografito un	Material	un	0,0023040	474,86	1,09	1,09	0,00%	133.322,58	88,68%
11285	ORSE	Fonte inversora de solda WMI 140ED 220V - BAMBOZZI - WMI- 140ED un	Material	un	0,0007680	1.120,50	0,86	0,86	0,00%	133.323,44	88,68%
11282	ORSE	Esmerilhadeira angular elétrico portátil 4 1/2" - 1000 watts - ref. G1000KB2 Black e Decker un	Material	un	0,0015360	450,69	0,69	0,69	0,00%	133.324,13	88,68%
11240	ORSE	Alicate com isolamento un	Material	un	0,0086000	57,64	0,50	0,50	0,00%	133.324,63	88,68%
11283	ORSE	Selador horizontal para fita de aço 1" un	Material	un	0,0007680	620,76	0,48	0,48	0,00%	133.325,11	88,68%
11247	ORSE	Serra mármore Serra marmore un	Material	un	0,0011496	408,11	0,47	0,47	0,00%	133.325,58	88,68%
00036487	SINAPI	GUINCHO ELETRICO DE COLUNA, CAPACIDADE 400 KG, COM MOTO FREIO, MOTOR TRIFASICO DE 1,25 CV	Equipamento	UN	0,0000765	6.089,22	0,47	0,47	0,00%	133.326,04	88,68%
00043464	SINAPI	FERRAMENTAS - FAMILIA OPERADOR ESCAVADEIRA - HORISTA (ENCARGOS COMPLEMENTARES - COLETADO CAIXA)	Equipamento	H	43,2461668	0,01	0,43	0,43	0,00%	133.326,47	88,68%

11273	ORSE	Esquadro de alumínio para soldagem de peças, com duas morsas, 35 x 35 x 4,5cm, marca Black Jack un	Material	un	0,0015360	260,72	0,40	0,40	0,00%	133.326,87	88,68%
00036397	SINAPI	BETONEIRA, CAPACIDADE NOMINAL 600 L, CAPACIDADE DE MISTURA 360L, MOTOR ELETRICO TRIFASICO 220/380V, POTENCIA 4CV, EXCLUSO CARREGADOR	Equipamento	UN	0,0000115	32.828,28	0,38	0,38	0,00%	133.327,25	88,68%
981	ORSE	Fita veda rosca 18mm m	Material	m	1,2000000	0,27	0,32	0,32	0,00%	133.327,58	88,68%
00038383	SINAPI	LIXA D'AGUA EM FOLHA, GRAO 100	Material	UN	0,1050000	2,83	0,30	0,30	0,00%	133.327,87	88,68%
10579	ORSE	Chave de fenda chata 30 cm un	Material	un	0,0088360	28,49	0,25	0,25	0,00%	133.328,13	88,68%
11284	ORSE	Cavalete de ferro nº 1 un	Material	un	0,0015360	143,79	0,22	0,22	0,00%	133.328,35	88,68%
00043462	SINAPI	FERRAMENTAS - FAMILIA ENGENHEIRO CIVIL - HORISTA (ENCARGOS COMPLEMENTARES - COLETADO CAIXA)	Equipamento	H	22,0000000	0,01	0,22	0,22	0,00%	133.328,57	88,68%
11277	ORSE	Alicate de pressão para solda de chapa 18" (460mm), Ref.138 Z Gedore un	Material	un	0,0015360	141,55	0,22	0,22	0,00%	133.328,78	88,68%
11242	ORSE	Chave inglesa 12" un	Material	un	0,0043000	46,06	0,20	0,20	0,00%	133.328,98	88,68%
11279	ORSE	Alicate para anéis de pistão capacidade 50-100mm. ref.44044101 Tramontina ou similar un	Material	un	0,0015360	113,81	0,17	0,17	0,00%	133.329,16	88,68%
11276	ORSE	Alicate de pressão para solda tipo U, para apertar chapas, tiras e qualquer tipo de perfil. Niquelado, mordentes reforçados em aço laminado. Corpo em chapa dobrada extra-reforçada e rebites de aço, 11" (280mm). Ref. 138 Gedore. un	Material	un	0,0015360	87,64	0,13	0,13	0,00%	133.329,29	88,68%
11275	ORSE	Alicate de pressão 11" un	Material	un	0,0015360	79,64	0,12	0,12	0,00%	133.329,41	88,68%
10282	ORSE	Regua de alumínio c/ 2,00m (para pedreiro) un	Material	un	0,0022992	50,79	0,12	0,12	0,00%	133.329,53	88,68%
11280	ORSE	Chave Inglesa 15" ref. 012418012 carbografite un	Material	un	0,0015360	75,32	0,12	0,12	0,00%	133.329,65	88,68%
11265	ORSE	Martelo de borracha com cabo un	Material	un	0,0045984	24,90	0,11	0,11	0,00%	133.329,76	88,69%
11245	ORSE	Desempoladeira de madeira 12x22 un	Material	un	0,0080472	14,01	0,11	0,11	0,00%	133.329,87	88,69%
4722	ORSE	Colher de pedreiro un	Material	un	0,0045984	23,40	0,11	0,11	0,00%	133.329,98	88,69%
11246	ORSE	Escala métrica de bambú Un	Material	Un	0,0080472	12,72	0,10	0,10	0,00%	133.330,08	88,69%
11272	ORSE	Alicate Climpador (cripador) un	Material	un	0,0007680	131,64	0,10	0,10	0,00%	133.330,18	88,69%
11270	ORSE	Martelo de solda do tipo picareta, cabo de madeira, 300x0,4x0,5mm un	Material	un	0,0023040	36,76	0,08	0,08	0,00%	133.330,27	88,69%
11249	ORSE	Serra circular elétrica portátil un	Equipamento	un	0,0001180	644,91	0,08	0,08	0,00%	133.330,34	88,69%
11278	ORSE	Alicate diagonal para corte rente 5" a 8" un	Material	un	0,0015360	48,24	0,07	0,07	0,00%	133.330,42	88,69%
00013896	SINAPI	VIBRADOR DE IMERSAO, DIAMETRO DA PONTEIRA DE *45* MM, COM MOTOR ELETRICO TRIFASICO DE 2 HP (2 CV)	Equipamento	UN	0,0000155	4.378,14	0,07	0,07	0,00%	133.330,49	88,69%
11274	ORSE	Grampo de de aperto rápido 16" Ref. 60987 Beltools un	Material	un	0,0023040	22,34	0,05	0,05	0,00%	133.330,54	88,69%
11253	ORSE	Tarracha para tubos PVC de 1/2" un	Material	un	0,0014960	31,74	0,05	0,05	0,00%	133.330,59	88,69%
10789	ORSE	Nível de bolha de madeira un	Material	un	0,0022992	20,54	0,05	0,05	0,00%	133.330,63	88,69%
11255	ORSE	Tarracha para tubos PVC de 1" un	Material	un	0,0008160	55,40	0,05	0,05	0,00%	133.330,68	88,69%
11256	ORSE	Tarracha para tubos PVC de 1 1/2" un	Material	un	0,0005440	74,70	0,04	0,04	0,00%	133.330,72	88,69%
11243	ORSE	Martelo sem unha un	Material	un	0,0011496	34,23	0,04	0,04	0,00%	133.330,76	88,69%
11264	ORSE	Marreta de 1/2 kg com cabo un	Material	un	0,0022992	16,83	0,04	0,04	0,00%	133.330,80	88,69%
10790	ORSE	Prumo de face un	Material	un	0,0011496	32,30	0,04	0,04	0,00%	133.330,83	88,69%
11248	ORSE	Furadeira e Parafusadeira elétrica Bosch ou Similar profissional un	Equipamento	un	0,0001180	306,27	0,04	0,04	0,00%	133.330,87	88,69%
11271	ORSE	Talhadeira com punho de proteção 22 x225mm ref.207206BR Belzer un	Material	un	0,0007680	37,48	0,03	0,03	0,00%	133.330,90	88,69%
11254	ORSE	Tarracha para tubos PVC de 3/4" un	Material	un	0,0009520	28,38	0,03	0,03	0,00%	133.330,93	88,69%
11257	ORSE	Tarracha para tubos PVC de 1 1/4" un	Material	un	0,0005440	39,04	0,02	0,02	0,00%	133.330,95	88,69%
11244	ORSE	Martelo com unha un	Material	un	0,0002360	47,18	0,01	0,01	0,00%	133.330,96	88,69%
10592	ORSE	Lima chata 12" un	Material	un	0,0001360	44,48	0,01	0,01	0,00%	133.330,96	88,69%
10578	ORSE	Formão grande un	Material	un	0,0002360	18,86	0,00	0,00	0,00%	133.330,97	88,69%
10577	ORSE	Serrote 40cm un	Material	un	0,0001180	37,22	0,00	0,00	0,00%	133.330,97	88,69%
10593	ORSE	Praio simples 30cm un	Material	un	0,0001360	24,36	0,00	0,00	0,00%	133.330,98	88,69%

	Totais por Tipo
Equipamento	R\$ 6.562,99
Equipamento para Aquisição	R\$ 0,00
Mão de Obra	R\$ 42.136,98
Material	R\$ 77.326,59
Serviços	R\$ 2.692,55
Taxas	R\$ 98,45
Administração	R\$ 0,00
Aluguel	R\$ 0,00
Verba	R\$ 0,00
Outros	R\$ 4.513,42
Total sem BDI	120.791,10
Total do BDI	29.549,71
Total Geral	150.340,81

Tribunal Regional Eleitoral do Piauí - Uruçuí
Endereço: Rua Zeca Loló nº 160, Bairro Malvinas -Uruçuí/PI
Área Construída: 293,81 m²
Valor do BDI: 24,5%
Data do Documento: Abril/2023

COMPOSIÇÕES DE ENCARGOS SOCIAIS

CÓDIGO	DESCRIÇÃO	HORISTA %	MENSALISTA %
GRUPO A			
A1	INSS	20,00%	20,00%
A2	SESI	1,50%	1,50%
A3	SENAI	1,00%	1,00%
A4	INCRA	0,20%	0,20%
A5	SEBRAE	0,60%	0,60%
A6	Salário Educação	2,50%	2,50%
A7	Seguro Contra Acidentes de Trabalho	3,00%	3,00%
A8	FGTS	8,00%	8,00%
A9	SECONCI	0,00%	0,00%
A	Total	36,80%	36,80%
GRUPO B			
B1	Repouso Semanal Remunerado	17,82%	Não incide
B2	Feriados	3,95%	Não incide
B3	Auxílio - Enfermidade	0,86%	0,66%
B4	13º Salário	10,90%	8,33%
B5	Licença Paternidade	0,07%	0,05%
B6	Faltas Justificadas	0,73%	0,56%
B7	Dias de Chuvas	1,19%	Não incide
B8	Auxílio Acidente de Trabalho	0,10%	0,08%
B9	Férias Gozadas	10,62%	8,12%
B10	Salário Maternidade	0,04%	0,03%
B	Total	46,28%	17,83%
GRUPO C			
C1	Aviso Prévio Indenizado	5,27%	4,03%
C2	Aviso Prévio Trabalhado	0,12%	0,09%
C3	Férias Indenizadas	3,49%	2,48%
C4	Depósito Rescisão Sem Justa Causa	3,15%	2,41%
C5	Indenização Adicional	0,44%	0,34%
C	Total	12,47%	9,35%
GRUPO D			
D1	Reincidência de Grupo A sobre Grupo B	17,03%	6,56%
D2	Reincidência de Grupo A sobre Aviso Prévio Trabalhado e Reincidência do FGTS sobre Aviso Prévio Indenizado	0,47%	0,36%
D	Total	17,50%	6,92%
TOTAL(A+B+C+D)		113,05%	70,90%



TRIBUNAL REGIONAL ELEITORAL DO PIAUÍ
TRE/PRESI/DG/SAOF/COAAD/SEAPT

ANEXO IV

Projeto Arquitetônico Executivo

MEMORIAL DESCRITIVO

15ª ZE BOM JESUS

MARÇO/2023

—

MEMORIAL DESCRITIVO

15ª ZONA ELEITORAL DE BOM JESUS
Rua Helvécio Pinheiro, S/N, Bairro São Pedro
Bom Jesus/PI



SUMÁRIO

1. IDENTIFICAÇÃO DA CONTRATADA	4
2. IDENTIFICAÇÃO DA CONTRATANTE	4
3. OBJETO DE CONTRATO	4
4. INTRODUÇÃO	4
5. CONSIDERAÇÕES GERAIS	5
5.1 Objeto	5
5.2 Prazo de Execução	6
6. NORMAS TÉCNICAS APLICÁVEIS E CONTROLES	7
6.1 Programação dos testes de ensaios	7
6.2 Normas Técnicas	8
7. SERVIÇOS PRELIMINARES	8
7.1 Placa de Obra	8
7.2 Limpeza do terreno	9
7.3 Locação da obra	9
7.4 Tapume	9
7.5 Instalação de Canteiro de Obras	9
9. ESTRUTURA METÁLICA CONVENCIONAL	12
10. COBERTURA	12
10.1 Telhas	12
10.2 Fechamento Lateral	12
11. ALVENARIAS E DIVISÓRIAS	12
11.1 Alvenaria de tijolo cerâmico	12
11.2 Divisórias Internas	13
12. REVESTIMENTOS	13
12.1 Revestimentos de Pisos	13
13. PINTURA	13
13.1 Pintura Acrílica	13
14. ESQUADRIAS E ABERTURAS	14
14.1 Janelas	14
14.1.2 Películas adesivas de proteção solar	14
14.2 Portas	14
15. INSTALAÇÕES HIDROSSANITÁRIAS E PLUVIAIS	14

	3
15.1 Instalações hidráulicas	14
16. PROJETO DE RECUPERAÇÃO ESTRUTURAL	15
17. INSTALAÇÕES ELÉTRICAS, LÓGICAS E DE TELEFONE	15
18. ACESSIBILIDADE	15
19. CLIMATIZAÇÃO	15
20. MOBILIÁRIOS (ANTEPROJETO)	15
20.1 Mobiliários que devem ser trocados	15
21. LIMPEZA GERAL E FINALIZAÇÕES	16
21.1. Limpeza	16
27.2. Desmontagem das Instalações Provisórias	17
27.3 Tratamento final.	17
28. RECEBIMENTOS DAS OBRAS E SERVIÇOS	17
28.1 Recebimento Provisório	17
28.2 Recebimento Definitivo	18
29. INFORMAÇÕES PARA UTILIZAÇÃO	18
29.1 Manuais de garantia dos fabricantes	18

1. IDENTIFICAÇÃO DA CONTRATADA

EMPRESA:	GV ENGENHARIA
CNPJ:	36.692.129/0001-55
ENDEREÇO:	RUA JOÃO JACOB BAINY, 752A - PELOTAS/RS
TELEFONE:	(53) 3030-1081
E-MAIL:	gustavo@gvengenhariars.com.br
RESPONSÁVEL TÉCNICO	MARIA LAURA RAMOS ANGELO

2. IDENTIFICAÇÃO DA CONTRATANTE

EMPRESA:	TRIBUNAL REGIONAL ELEITORAL DO PIAUÍ
CNPJ:	05.957.363/0001-33
ENDEREÇO:	Praça Des. Edgar Nogueira, S/N – Centro Cívico, bairro Cabraneste. Teresina/PI.

3. OBJETO DE CONTRATO

Contratação de empresa especializada para prestação de serviços de elaboração de projetos básicos e executivos de engenharia e arquitetura, sob demanda, para manutenção e melhorias de edificações onde se encontram instaladas Unidades da Justiça Eleitoral do Piauí.

4. INTRODUÇÃO

O presente Memorial Descritivo tem por finalidade estabelecer as condições técnicas mínimas e especificações, fixando, portanto, os parâmetros a serem atendidos e fiscalizados para materiais, serviços e equipamentos; constituindo parte integrante do contrato para execução das obras de construção civil.

Seu escopo fornecerá ao executor da obra a caracterização da intervenção, descrevendo-a detalhadamente. Quando não houver descrição do tipo de serviço a ser executado, o material ou equipamento a ser utilizado, deverá ser seguida a orientação da FISCALIZAÇÃO e dos respectivos projetistas de cada área em questão.

Todas as obras e serviços deverão ser executados rigorosamente em consonância com os projetos fornecidos e demais dados técnicos, com as prescrições contidas no presente memorial descritivo e demais documentos específicos dos projetos de engenharia elaborados, com as normas técnicas e legislações Federal, Estadual, Municipal, vigentes e pertinentes.

Para os devidos fins, o projeto encontra-se elaborado em consonância com as disposições normativas aplicáveis atendendo a determinação estipulada no artigo 18º, I, da Lei 14.133 de 2021. Nos termos do art. 6º; inc. IX, da Lei nº 14.133/21, o "projeto básico é o conjunto de elementos necessários e suficientes, com nível de precisão adequado, para caracterizar a obra ou serviço, ou o complexo de obras ou serviços, elaborado com base nas indicações dos estudos técnicos preliminares, que assegurem a viabilidade técnica e o adequado tratamento do impacto ambiental do empreendimento, e que possibilitem a avaliação do custo da obra e a definição dos métodos e do prazo de execução".

5. CONSIDERAÇÕES GERAIS

5.1 Objeto

O presente processo licitatório tem por objeto a contratação de pessoa jurídica habilitada para realização de serviços e obras de Engenharia/Arquitetura para execução completa das obras de Reforma dos cartórios eleitorais nos municípios do Estado do Piauí. Os locais onde serão realizadas as obras pertence ou são locados pelo TRIBUNAL REGIONAL ELEITORAL DO PIAUÍ (TRE), localizado na Praça Des. Edgar Nogueira, S/N – Centro Cívico, bairro Cabraneste, na cidade de Teresina/PI, e será executada em conformidade com os Projetos e demais documentos técnicos e peças gráficas inclusos no presente Edital de Licitação.

Os Projetos Executivos estão de acordo com o inciso XXVI, do artigo 6º, da Lei nº 14.133/21, "o conjunto dos elementos necessários e suficientes à execução completa da obra, de acordo com as normas pertinentes da Associação Brasileira de Normas Técnicas –

ABNT”.

5.2 Prazo de Execução

O prazo de execução da obra encontra-se detalhado no cronograma físico-financeiro; a contar da data designada na “Ordem de Início das Obras” a ser expedida pela CONTRATANTE.

Será condição para a emissão da Ordem de Início das Obras a apresentação, pela CONTRATADA, providenciar o Alvará de Construção na Prefeitura Municipal, matrícula perante o INSS e ART/RRT do (s) responsável (is) técnico (s) junto ao CREA/MG e/ou CAU, em até 05 (cinco) dias úteis da assinatura do Contrato correspondente.

5.3 Hierarquia de Documentação

Em caso de divergências ou dúvidas de informações técnicas fornecidas no Edital, deverá ser seguida a hierarquia (em ordem decrescente) conforme segue, devendo, entretanto, serem ouvidos os respectivos autores e a FISCALIZAÇÃO:

- 1º. Projeto Arquitetônico e memorial descritivo;
- 2º. Projetos de Engenharia e seus memoriais descritivos;
- 3º. Orçamento da Obra.

5.4 Similaridade de Materiais

Para perfeito entendimento quanto aos materiais a serem adotados na obra, os mesmos se encontram com suas especificações técnicas contidas na documentação da licitação; contudo em caso imperativo, poderá ser proposta a permuta de um material desde que obedeça ao critério de similaridade e o resultado não venha a comprometer a qualidade do produto produzido ou causar ônus e/ou prejuízo à CONTRATANTE:

- Similaridade Parcial = Situação na qual equipamentos e materiais refletem idêntica resposta construtiva, sem, contudo, apresentar as mesmas características de qualidade, desempenho e funcionamento. Quando uma aplicação for inevitável, deverá ocorrer primeiramente o aceite da proposta pela FISCALIZAÇÃO e ocorrerá a correspondente compensação financeira pela permuta em questão.

- Similaridade Total = Situação na qual equipamentos e materiais refletem total desempenho técnico, com as mesmas características construtivas quanto a qualidade e funcionamento, inclusive no tocante à aplicação das normas técnicas brasileiras. Da mesma forma deverá ocorrer primeiramente o aceite pela FISCALIZAÇÃO.

Todas as obras e serviços a serem delegados, desde que com autorização prévia da FISCALIZAÇÃO, deverão ter ART/RRT em separado da execução total da obra/serviço, tendo como contratante a proponente ou CONTRATADA, e que deverá ser entregue uma cópia para fins de controle, responsabilidades e arquivo.

6. NORMAS TÉCNICAS APLICÁVEIS E CONTROLES

Além dos procedimentos técnicos indicados neste memorial, terão validade contratual para todos os fins de direito, as normas editadas e vigentes pela ABNT – Associação Brasileira de Normas Técnicas, e demais normas vigentes das esferas municipais, estaduais e federais pertinentes à intervenção em pauta; direta e indiretamente relacionadas, e os materiais e serviços objetos do contrato de construção das obras.

6.1 Programação dos testes de ensaios

Deverá abranger no que couber, entre outros, os seguintes itens e a critério da FISCALIZAÇÃO:

- Ensaios e testes para materiais destinados a aterros e reaterros.
- Ensaios e testes de materiais destinados à execução de concretos e argamassas.
- Ensaios e testes para materiais destinados às alvenarias e demais vedações.
- Ensaios e testes de materiais destinados à execução de estruturas metálicas.
- Testes hidrostáticos das tubulações, de calhas e demais elementos destas instalações.
- Teste de qualidade e bom funcionamento de equipamentos e materiais hidráulicos, elétricos, lógica, telefonia.
- Teste de impermeabilidade nos locais a serem impermeabilizados e ou calafetados.
- Teste das iluminações em geral, inclusive emergências.
- Ensaios de isolamento (tensão aplicada durante 1 minuto, 60 Hz).
- Ensaios e testes de redes de telefonia, lógica, SPDA e alarme.
- Outros ensaios citados nos itens a seguir, ou em normas da ABNT e outras pertinentes.

- Demais ensaios necessários e solicitados pela FISCALIZAÇÃO.

Os custos dos ensaios e testes, quando necessários, deverão ser de responsabilidade da CONTRATADA.

No caso de obras ou serviços executados com materiais e ou equipamentos fornecidos pela CONTRATADA, que apresentarem defeitos na execução, estes serão refeitos às custas da mesma e com material e ou equipamento às suas expensas.

6.2 Normas Técnicas

As normas técnicas e/ou suas sucessoras, bem como as demais não citadas neste documento (mas vigentes) e nos demais itens a seguir e que se referem ao objeto da obra, deverão ser parâmetros mínimos a serem obedecidos para sua perfeita execução. Será parâmetro de exigência e fiscalização as Normas Técnicas da ABNT – Associação Brasileira de Normas Técnicas.

Os casos não abordados serão definidos pela FISCALIZAÇÃO, de maneira a manter o padrão de qualidade previsto para a obra em questão e de acordo com as normas vigentes nacionais e as melhores técnicas preconizadas para o tema.

7. SERVIÇOS PRELIMINARES

7.1 Placa de Obra

Na obra, em local visível, será obrigatória a colocação de 01(uma) placa com os dados da PM e obra, conforme modelo fornecido pela FISCALIZAÇÃO e outra placa contendo nome e endereço da empresa CONTRATADA, seu nome completo e registro no CREA/CAU da região sob a qual esteja jurisdicionada a obra, bem como número da ART/RRT correspondente recolhida, dos seus responsáveis técnicos.

A(s) Placa(s) de Obra terão as dimensões estabelecidas na planilha orçamentária, sendo executadas conforme layout a ser fornecido. Serão executadas em chapa metálica galvanizada adesivada e serão colocadas em local de fácil visualização, de comum acordo entre a FISCALIZAÇÃO e a CONTRATADA. Serão ainda colocadas placas de todas as demais empresas envolvidas no empreendimento (terceirizadas/ colaboradoras/ fornecedores).

Durante a duração da obra, deverão as placas ser mantidas devidamente conservadas, inclusive com a sua repintura quando necessário for. Após a conclusão dos serviços, as placas serão retiradas e entregues ao FISCALIZAÇÃO, ao seu critério.

7.2 Limpeza do terreno

A limpeza do terreno deverá ser feita dentro de critérios de segurança aos transeuntes mediante o emprego de sinalização, máquinas e ferramentas adequadas, constando de capina, corte e destocamento de arbustos existentes no local e finalmente a remoção dos materiais vegetais, sendo vedada sua incineração.

7.3 Locação da obra

A locação da obra será executada prevendo a utilização de equipamentos topográficos adequados à sua perfeita locação, execução da obra e ou serviços e seu respectivo acompanhamento, de acordo com as informações e os níveis estabelecidos nos projetos. Para a locação da obra será utilizado um gabarito de tábuas corridas pontaleadas a cada 2,00 m. Caberá a CONTRATADA proceder à aferição das dimensões, dos alinhamentos, dos ângulos e de quaisquer outras indicações constantes no projeto com as reais condições encontradas no local.

Havendo discrepância entre estas últimas e os elementos do projeto, a ocorrência será objeto de comunicação, por escrito à FISCALIZAÇÃO, a quem competirá deliberar a respeito.

A CONTRATADA será responsável pelo estabelecimento de todos os marcos e levantamentos necessários e pelo fornecimento de gabaritos, equipamentos, materiais e mão de obra requerida pelos trabalhos de locação e controle, bem como pela manutenção, em perfeitas condições, de toda e qualquer referência de nível e de alinhamento.

7.4 Tapume

A obra deverá ser protegida por tapumes de telhas metálicas com altura de 2,00m erguidos de forma a garantir estabilidade, durabilidade, vedação visual. Os tapumes deverão ser instalados nas faces do lote onde não houver fechamento.

7.5 Instalação de Canteiro de Obras

Obedecer às normas da ABNT, NBR-12284 (Áreas de Vivência dos Canteiros de Obras) Procedimento, e demais pertinentes. Deverá conter escritório, sanitários, vestiários com locação de container conforme itens relacionados na planilha orçamentária. Instalações

do refeitório e depósito em madeira compensada. A CONTRATADA será responsável pelo perfeito funcionamento do canteiro, incluindo sua ordem, segurança, limpeza e manutenção.

O armazenamento dos materiais adquiridos pela CONTRATADA, assim como seu controle, segurança e guarda, serão de sua responsabilidade exclusiva.

Todos os equipamentos a serem instalados, assim como os materiais fornecidos pela CONTRATANTE, também serão armazenados pela CONTRATADA em seu depósito geral, cabendo à mesma prestar os seguintes serviços: descarga, recebimento, vistoria, registro, armazenamento e transporte horizontal e vertical até o local da montagem.

A CONTRATADA estará obrigada à plena e incondicional observância de todas as normas legais vigentes no país, assim como às normas de segurança do Ministério do Trabalho e da CONTRATANTE.

O local que a empresa destinará ao uso do escritório deverá manter o Diário da Obra, o alvará de construção, uma via de cada ART/RRT (de execução e de cada projeto) da obra, matrícula da obra no INSS, um jogo completo de cada projeto aprovado e mais um jogo completo de cada projeto para atualização na obra.

Haverá ainda na obra, disponível para uso, todo o equipamento de segurança dos trabalhadores, visitantes e inspetores oriundas da CONTRATANTE.

7.5.1 Localização e Descrição.

O canteiro de obras e serviços localizar-se-á junto à obra ou em local aprovado pela FISCALIZAÇÃO; sendo que todas as adaptações, que se fizerem necessárias, para o melhor andamento e execução da obra deverão ser executadas às expensas da mesma, bem como todas aquelas adaptações necessárias à Segurança do Trabalho exigidas por lei, e à segurança dos materiais, equipamentos, ferramentas, etc., a serem estocados, sendo que deverá também ser previsto espaço físico para acomodação da FISCALIZAÇÃO.

7.5.2 Segurança geral

Toda a área do canteiro deverá ser sinalizada, através de placas, quanto à movimentação de veículos, indicações de perigo, instalações e prevenção de acidentes.

Instalações apropriadas para combate a incêndios deverão ser previstas em todas as edificações e áreas de serviço sujeitas a incêndios, incluindo-se o canteiro de obras, almoxarifados e adjacências.

Todos os panos, estopas, trapos oleosos e outros elementos que possam ocasionar fogo de verão ser mantidos em recipiente de metal e removidos da edificação, cada noite, e sob nenhuma hipótese serão deixados acumular. Todas as precauções deverão ser tomadas para evitar combustão espontânea.

Deverá ser obrigatória pelo pessoal da obra, a utilização de equipamentos de segurança, como botas, capacetes, cintos de segurança, óculos, máscaras e demais proteções de acordo com as Normas de Segurança do Trabalho.

O armazenamento dos materiais adquiridos, equipamentos e ferramentas pela CONTRATADA, assim como seu controle e guarda, serão de sua responsabilidade exclusiva.

7.5.3 Equipamentos de Proteção Individual (EPI)

Fornecer todos os equipamentos de proteção individual necessário e adequado ao desenvolvimento de cada tarefa nas diversas etapas da obra, conforme previsto na NR-06 e NR-18 da Portaria nº 3214 do Ministério do Trabalho e Emprego, bem como nos demais dispositivos de segurança.

7.5.4 PCMAT

O Programa de Condições e Meio Ambiente de Trabalho na indústria da Construção – PCMAT será de responsabilidade da CONTRATADA a elaboração e implementação do PCMAT nas obras com 20 (vinte) trabalhadores ou mais, contemplando os aspectos da NR-18 e demais dispositivos complementares de segurança.

O PCMAT deverá ser elaborado por Engenheiro de Segurança e executado por profissional legalmente habilitado na área de Segurança do Trabalho. O PCMAT deve ser mantido na obra, à disposição da Fiscalização e do órgão regional do Ministério do Trabalho e Emprego.

9. ESTRUTURA METÁLICA CONVENCIONAL

Foi elaborado um Projeto de Estrutura Metálica para fazer a cobertura de um veículo do cartório, no tamanho total de 15m², correspondente a uma vaga. A localização desta, se encontra também no projeto arquitetônico. Todas medidas, quantidades, espessuras e notas devem ser rigorosamente respeitadas.

10. COBERTURA

A cobertura apresenta um pequeno problema de vedação entre as telhas e a platibanda na parede do dos banheiros internos da edificação, causando respingos no forro e escorrendo pelas paredes internas. Incluiu-se na Planilha orçamentária um novo rufo para o local.

10.1 Telhas

É prevista a conservação do telhado atual para edificação existe, e o uso de telhas de fibrocimento para o estacionamento.

10.2 Fechamento Lateral

No fechamento lateral composto por chapas foram identificados a perda da pintura por causa da exposição as intempéries, recomendando-se refazer a pintura com tinta especializada para chapas metálicas, e verificar as vedações entre chapas, cobrindo com selante PU quaisquer imperfeições para melhor vedação.

11. ALVENARIAS E DIVISÓRIAS

11.1 Alvenaria de tijolo cerâmico

Foram identificadas patologias em diversos pontos internos e externos da edificação. Na área externa foram identificadas “fissuras mapeadas” na fachada, laterais e no muro de divisa com a calçada externa, patologia decorrente da retração da argamassa. Ainda nas paredes com divisas para área externas foram identificadas trincas e fissuras decorrentes da falta de aderência entre alvenaria e pilares. Na região próxima de esquadrias foram identificadas fissuras e trincas decorrentes da ausência de vergas e contra vergas nas janelas e paredes.

Estas patologias serão descritas no memorial de Recuperação e Reforço Estrutural.

11.2 Divisórias Internas

As divisórias internas são do tipo em compensado naval 20mm acabamento em pintura branco gelo fosco, fixada sobre estrutura metálica. Foram identificados pontos danificados que foram “restaurados” de maneira inadequada, com a utilização de massa PVA. Os painéis foram danificados por “cupins”, que infestaram as divisórias. Necessário a dedetização e controle de pragas.

12. REVESTIMENTOS

12.1 Revestimentos de Pisos

12.1.1 Piso interno no Estacionamento e Calçada

Foram identificados em diversos pontos o acúmulo de musgo na pavimentação externa, sendo necessário a remoção de forma adequada. Também será necessário refazer a pintura de marcação das vagas de estacionamento na parte frontal do prédio. A mão de obra para o serviço foi cotada na Planilha orçamentária.

13. PINTURA

Os serviços de pintura deverão ser executados dentro da mais perfeita técnica. As superfícies a pintar serão cuidadosamente limpas e convenientemente preparadas para o tipo de pintura a que se destinam.

Deverão ser tomadas precauções especiais no sentido de evitar salpicaduras de tinta em superfícies não destinadas à pintura, como vidros e ferragens de esquadrias.

13.1 Pintura Acrílica

Todas as paredes indicadas, internas/externas e tetos deverão ser pintados com tinta acrílica acetinada.

13.1.1 Pintura interna

Para as paredes internas, sobre as alvenarias com as superfícies perfeitamente limpas e secas e em tempo firme, aplicar 02 (duas) demãos de massa látex, após secagem da massa fazer o lixamento e aplicar 01 (uma) demão de selador acrílico; após a secagem e sobre este aplicar no mínimo 02 (duas) demãos de tinta látex acrílico acetinado de 1ª (primeira) linha, internamente nas cores indicadas em projeto (cor branco). As superfícies

deverão ser perfeitamente cobertas com as pigmentações aguardando-se a total secagem das demãos para aplicação da subsequente.

13.1.2 Pintura externa

Primeiramente será necessário fazer a limpeza das superfícies com a retirada do mofo, e na sequência, com as superfícies perfeitamente secas e em tempo firme aplicar o fundo selador acrílico; após secagem aplicar 01 (uma) demão de textura acrílica; após a secagem da textura aplicar 02 (duas) demãos de tinta látex acrílico fosco.

14. ESQUADRIAS E ABERTURAS

14.1 Janelas

Encontram-se em bom estado de conservação.

14.1.2 Películas adesivas de proteção solar

Foi solicitada a instalação de películas adesivas de proteção solar, na cor preta, a fim de aumentar a proteção do sol nas áreas internas da edificação. A quantidade está especificada na Planilha Orçamentária.

14.2 Portas

Foram identificados defeitos nas maçanetas e fechaduras, nas portas dos banheiros da recepção e banheiros internos, com a necessidade de substituição do kit maçaneta e fechadura. E também a instalação de uma vedação na porta do depósito de urnas, a fim de impedir a entrada de água em dias mais chuvosos. A quantidade está especificada na Planilha Orçamentária.

15. INSTALAÇÕES HIDROSSANITÁRIAS E PLUVIAIS

15.1 Instalações hidráulicas

As instalações existentes no local possuem um bom funcionamento conforme levantamento feito em fevereiro de 2023. Foram identificadas apenas louças e torneiras metálicas com mal funcionamento nos banheiros da recepção, que serão trocadas. Os itens se encontram na Planilha orçamentária.

16. PROJETO DE RECUPERAÇÃO ESTRUTURAL

Após o laudo estrutural feito no cartório, foi visto que será necessária a recuperação de algumas estruturas, como as citadas no item 11.1.

17. INSTALAÇÕES ELÉTRICAS, LÓGICAS E DE TELEFONE

A execução das Instalações Elétricas, de lógica e de telefone, deverá seguir rigorosamente o projeto, e seus memoriais específicos, no que se refere às posições de caixas, tomadas, interruptores, terminais e conduítes, e dimensionamento com respeito às fiações, disjuntores, dispositivos de comando e controle, motores e dispositivos de sinalização. Todos os materiais, equipamentos, etc., que sejam necessários ao perfeito funcionamento das instalações elétricas da edificação serão de primeira qualidade.

18. ACESSIBILIDADE

O projeto executivo de arquitetura também prevê maior acessibilidade cumprindo a demanda de instalar novo piso tátil na entrada do cartório.

19. CLIMATIZAÇÃO

O sistema de climatização, por meio de ar condicionado deve ser executado conforme projeto e memorial descritivo do projeto. Todos os materiais, equipamentos, etc., que sejam necessários ao perfeito funcionamento das instalações na edificação serão de primeira qualidade.

20. MOBILIÁRIOS (ANTEPROJETO)

O Anteprojeto, apresentando e aceito antes da execução dos outros projetos, prevê o mobiliário interno das áreas. É uma sugestão que estabelece bons tamanhos para circulação e número de usuários. Porém os mobiliários já adquiridos pelo cartório podem ser utilizados, desta forma, apenas os mobiliários novos serão adicionados no orçamento.

20.1 Mobiliários que devem ser trocados

Foram identificados alguns itens do mobiliário com necessidade de troca ou reparo, dentre eles, as cadeiras da recepção, das salas de atendimento, e do chefe de cartório. Ainda na sala do chefe de cartório foi identificado que as portas dos armários estão desalinhadas e

não fecharam devido a problemas nas dobradiças das portas. Estes mobiliários serão adicionados no orçamento.

21. LIMPEZA GERAL E FINALIZAÇÕES

21.1. Limpeza

A obra deverá ser mantida limpa, sendo feita limpeza diária e bota-fora semanal de entulhos, detritos, lixos e demais sobras geradas pela obra e da equipe técnica da CONTRATADA; quando for o caso.

A obra será entregue em perfeito estado de limpeza e conservação. Deverão apresentar funcionamento perfeito todas as suas instalações, equipamentos e aparelhos, com as instalações definitivamente ligadas às redes (águas esgoto, águas pluviais, água combate a incêndio, etc.).

Serão lavados convenientemente e de acordo com as especificações, os pisos de cerâmica, estruturas, esquadrias, bem como aparelhos sanitários, vidros, ferragens e metais, devendo ser removidos quaisquer vestígios de tinta, sujeiras, manchas e argamassas.

Durante o desenvolvimento da obra, será obrigatória a proteção dos pisos cerâmicos recém-concluídos, com estopa/gesso/papelão, nos casos em que a duração da obra ou a passagem obrigatória de operários assim o exigirem.

As cerâmicas serão inicialmente limpas com pano seco; salpicos de argamassa e tintas serão removidos com esponja de aço fina; lavagem final com água em abundância.

Os pisos cimentados serão lavados com solução de ácido muriático (1:6); salpicos e aderências serão removidos com espátula e palha de aço, procedendo-se finalmente a lavagem com água.

Os aparelhos sanitários serão limpos com esponja de aço, sabão e água. Os metais deverão ser limpos com removedor. Não aplicar ácido muriático. Para a recuperação do brilho deverão ser polidos à flanela.

As ferragens de esquadrias, com acabamento cromado, serão limpas com removedor adequado, polindo-se finalmente com flanela seca.

As superfícies em granito deverão ser limpas com água e sabão em pó.

A limpeza de machas e respingos de tinta dos vidros e espelhos deverá ser feita com removedor adequado e esponja de palha de aço fina, sem danos às esquadrias e aos vidros.

27.2. Desmontagem das Instalações Provisórias

Serão executados todos os trabalhos necessários às desmontagens de instalações provisórias que foram utilizadas na obra, como desmontagem das torres e andaimes, desmontagem de tapumes, barracões, depósitos e alojamentos; todos os materiais e equipamentos, assim como peças remanescentes e sobras utilizáveis de materiais, ferramentas e acessórios e eventuais ocupantes; às suas expensas.

As instalações provisórias de luz e força, assim como telefone e sanitários da obra serão desmontadas e removidas. Será providenciada a arrumação do material passível de posterior utilização, procedendo-se ao empilhamento de tábuas, convenientemente despregadas e livres de ferragens, classificação de tubulações remanescentes, assim como da disposição, em local adequado, para remoção de todas as ferramentas e equipamentos auxiliares.

27.3 Tratamento final.

Após a conclusão da limpeza interna e externa das obras e serviços, deverão ser aplicados produtos para conservação e embelezamento dos pisos, das esquadrias, dos vidros, etc.

28. RECEBIMENTOS DAS OBRAS E SERVIÇOS

O recebimento das obras e serviços em geral deverá estar de acordo com a NBR-5675; destacando-se, contudo, que ocorrerão as seguintes etapas:

28.1 Recebimento Provisório

Concluídas todas as obras e serviços, objetos desta licitação, se estiverem em perfeitas condições atestadas pela FISCALIZAÇÃO e após efetuados todos os testes e ensaios necessários, bem como recebida toda a documentação exigida neste memorial e nos demais documentos contratuais, serão recebidos provisoriamente por esta através de Termo de Recebimento Provisório Parcial, acompanhado de a última medição.

Decorridos 15 (quinze dias) corridos a contar da data do requerimento da Contratada, as obras e os serviços serão recebidos provisoriamente pela Fiscalização, que lavrará “Termo de Recebimento Provisório”, assinado pelas partes; sendo o documento hábil para liberação da garantia complementar de edital.

A Contratada fica obrigada a manter as obras e os serviços por sua conta e risco, até a lavratura do “Termo de Recebimento Definitivo”, em perfeitas condições de conservação e funcionamento.

28.2 Recebimento Definitivo

O recebimento definitivo está condicionado ao fato das obras e suas instalações estarem completas e em condições plenas de funcionalidade, acompanhadas de todas licenças necessárias, devidamente aprovadas pelos órgãos competentes, habite-se, certidão negativa de débitos, as plantas de “As Built”, especificações de todos os materiais e equipamentos empregados nas instalações complementares, bem assim dos termos de garantia e manuais de funcionamento de todo o sistema que comporá a obra.

Decorridos o prazo de 90 (noventa) dias após a lavratura do “Termo de Recebimento Provisório”, se os serviços de correção das anormalidades por ventura verificadas forem executados e aceitos pela Fiscalização, e comprovado o pagamento da contribuição devida a Previdência Social relativa ao período de execução das obras e dos serviços, será lavrado o “Termo de Recebimento Definitivo”.

Aceitas as obras e os serviços, a responsabilidade da CONTRATADA pela qualidade, correção e segurança dos trabalhos, subsiste na forma da Lei.

Desde o recebimento provisório, a CONTRATANTE entrará de posse plena das obras e serviços, podendo utilizá-los. Este fato será levado em consideração quando do recebimento definitivo, para os defeitos de origem da utilização normal do edifício.

A assinatura do Termo de Recebimento Definitivo indica que o objeto recebido está conforme o Contrato, permanecendo a Contratada responsável pela solidez e segurança da obra nos termos da legislação Civil, Profissional e Penal aplicáveis, não sendo a presença da CONTRATANTE, motivo para diminuição da responsabilidade da Contratada.

29. INFORMAÇÕES PARA UTILIZAÇÃO

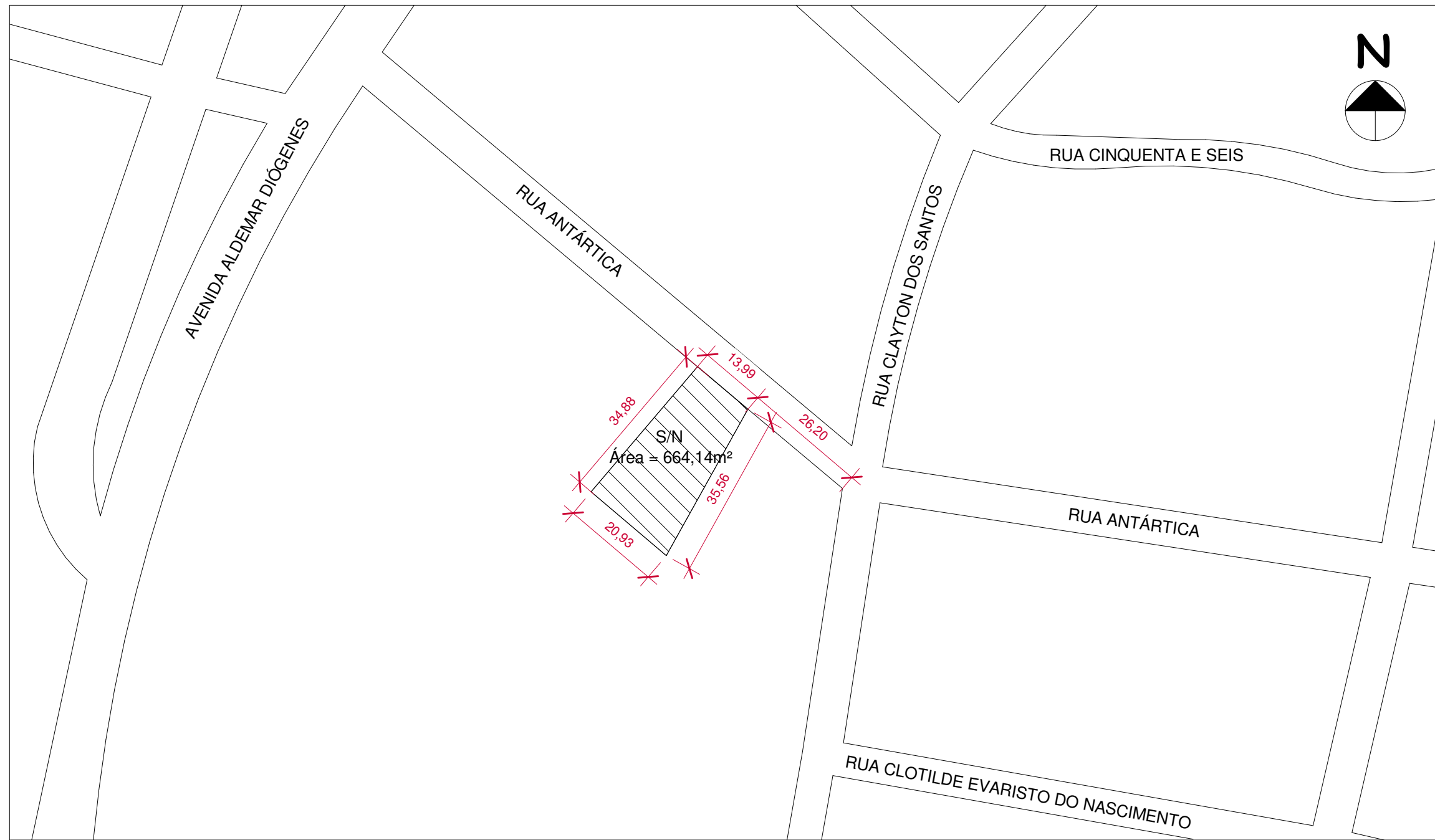
29.1 Manuais de garantia dos fabricantes

Com a finalidade de usufruir dos prazos de garantia, conferidos pelos fabricantes de equipamentos e produtos industrializados adquiridos e instalados, a CONTRATADA deverá entregar à CONTRATANTE ao término dos trabalhos, todos os manuais de uso; os certificados de garantia e as notas fiscais de compra correspondentes, entre os quais:

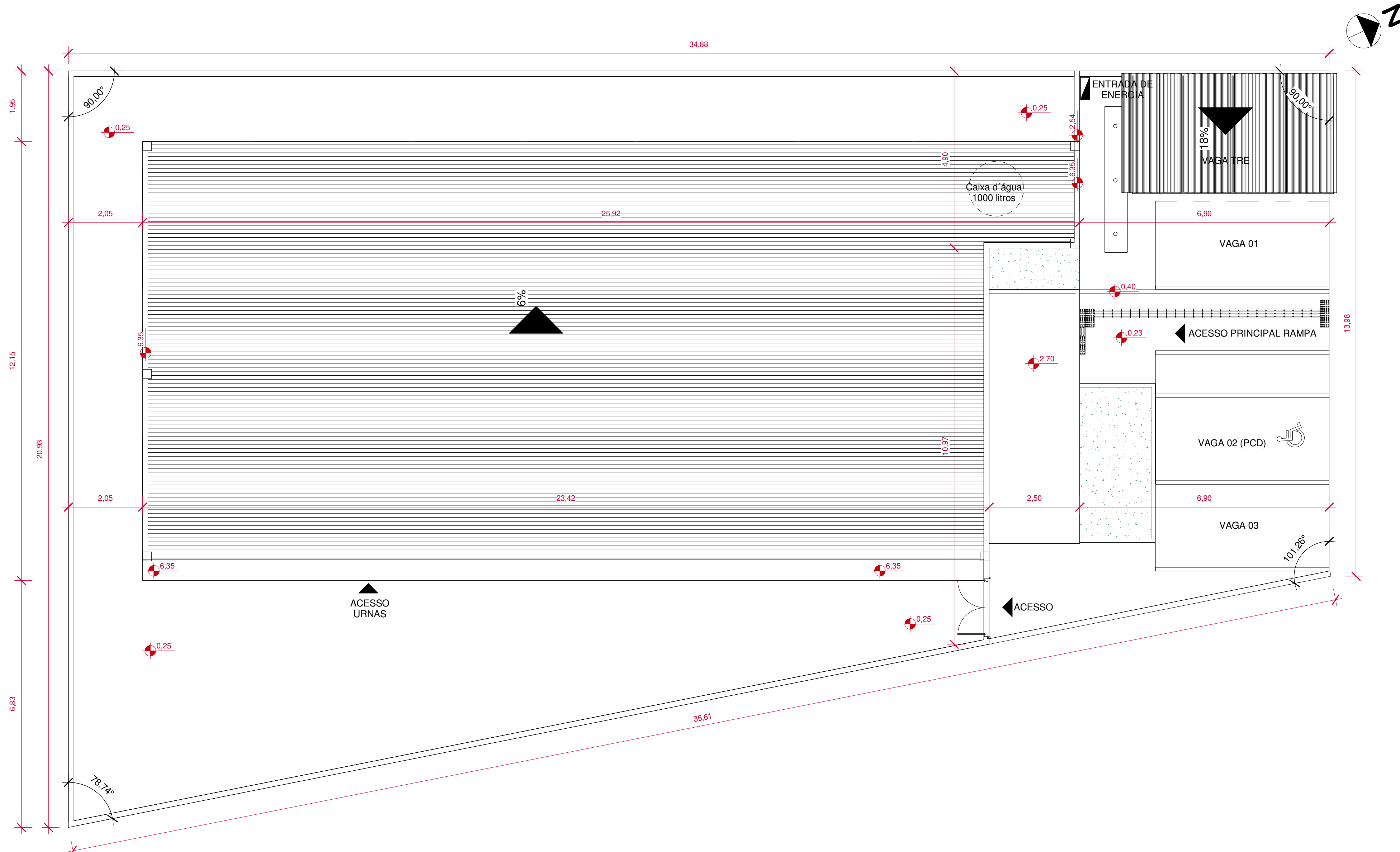
- Válvulas de descarga;
- Torneiras e registros hidrossanitários;
- Filtros de ar;
- Fechaduras;
- Sistema de climatização;

Pelotas/RS, 27/06/2023

Maria Laura Ramos Angelo
GV ENGENHARIA & ARQUITETURA
Arquiteta e Urbanista – CAU: A279627-9



Planta de Situação
1 : 1000



1 Planta de Localização e Cobertura
1 : 75

GV ENGENHARIA & ARQUITETURA

(53) 3030-1081 | RUA JOÃO JACOB BAINY, 752A - PELOTAS/RS

CARTÓRIO ELEITORAL 15º ZE DE BOM JESUS

PROJETO ARQUITETÔNICO

ENDEREÇO

Rua Helvercio Pinheiro, S/N, Bairro São Pedro, Bom Jesus

CONTEÚDO

Planta de Situação, Localização e Cobertura

PROPRIETÁRIO

Tribunal Regional Eleitoral do Piauí

RESPONSÁVEL TÉCNICO

Arquiteta e Urbanista Maria Laura Ramos Angelo CAU: A279627-9

GV^{em}

ENGENHARIA & ARQUITETURA

PRANCHA

01/07

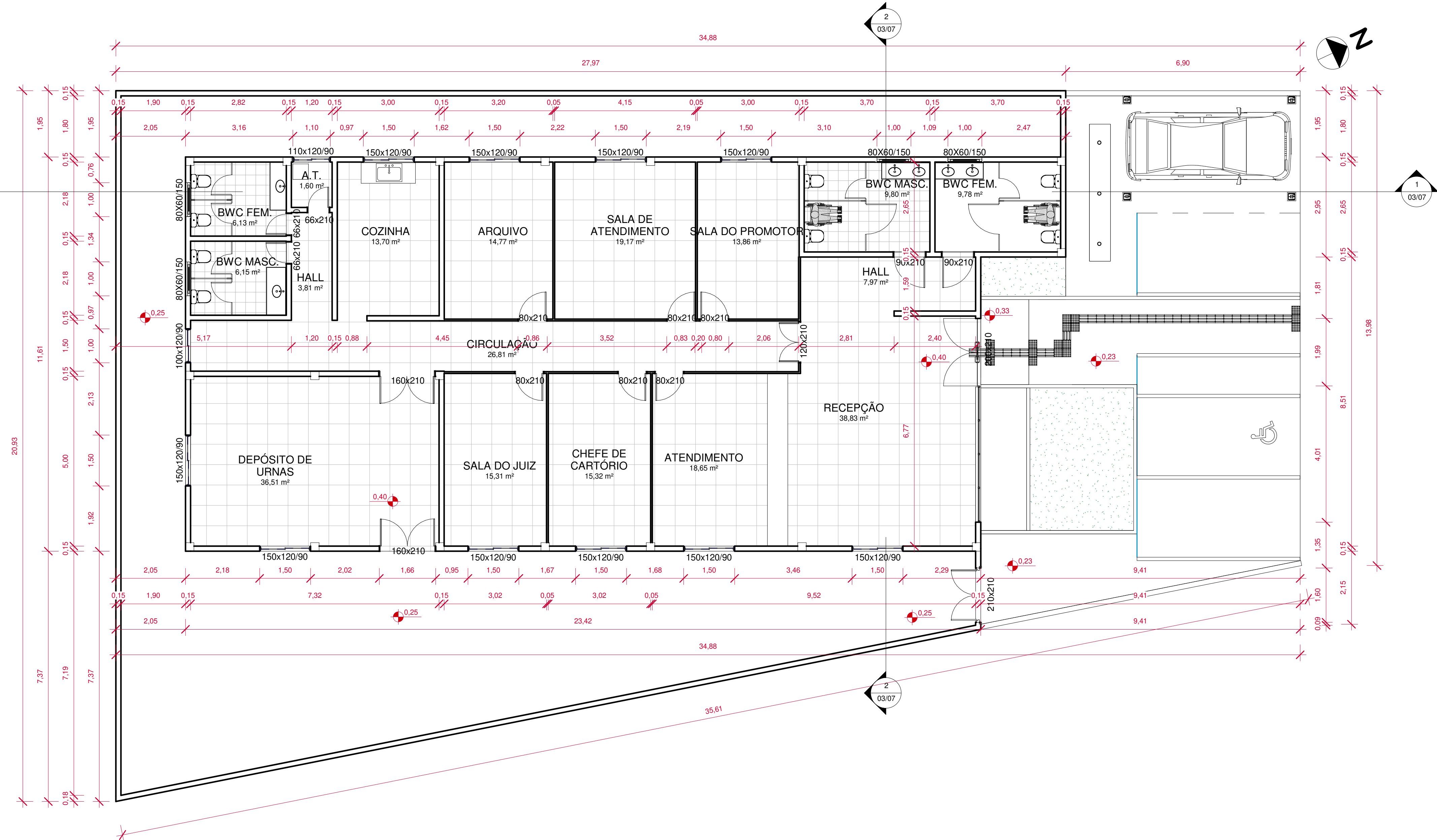
DATA

Junho/2023

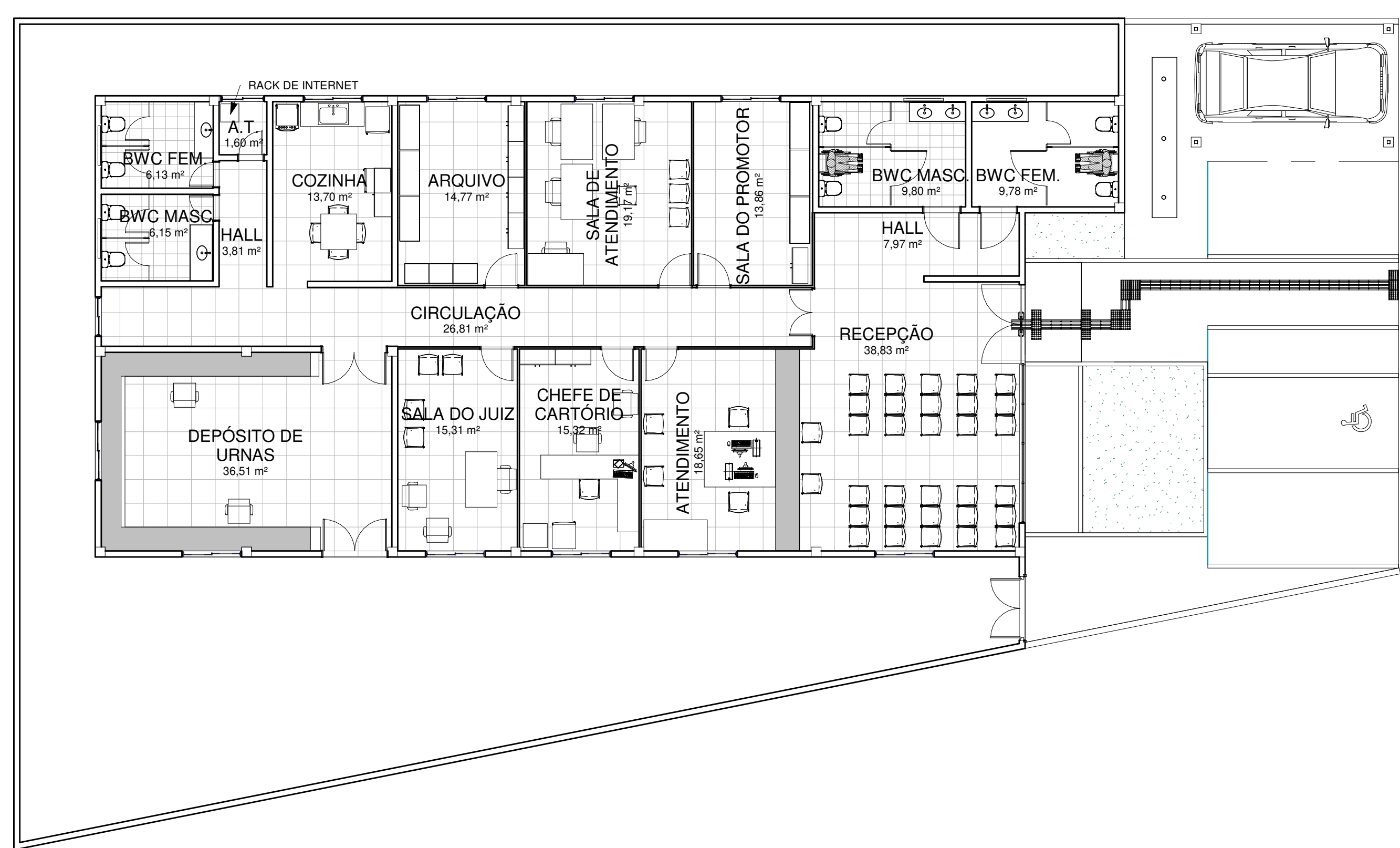
ESCALA

Como indicado

COLABORADOR



1 Planta Baixa
1 : 75

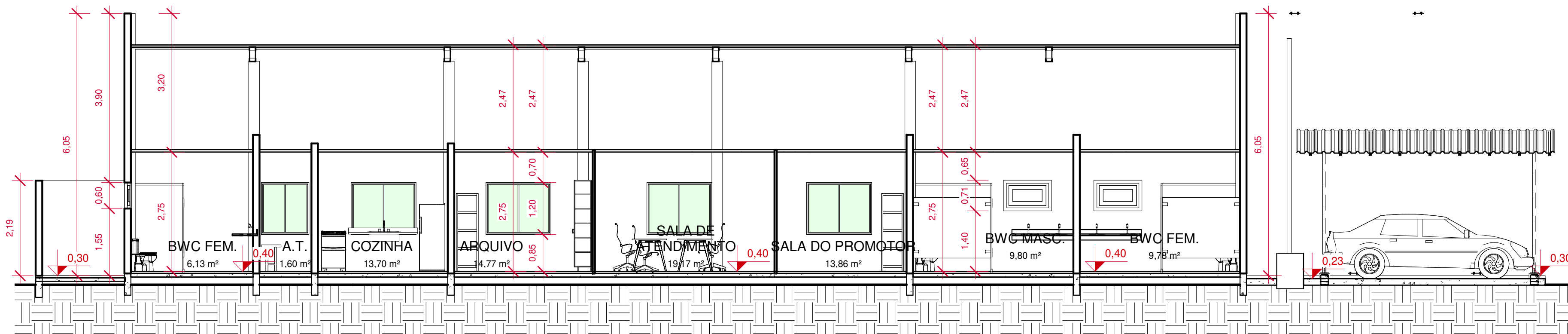


2 Planta Baixa Mobiliada
1 : 100

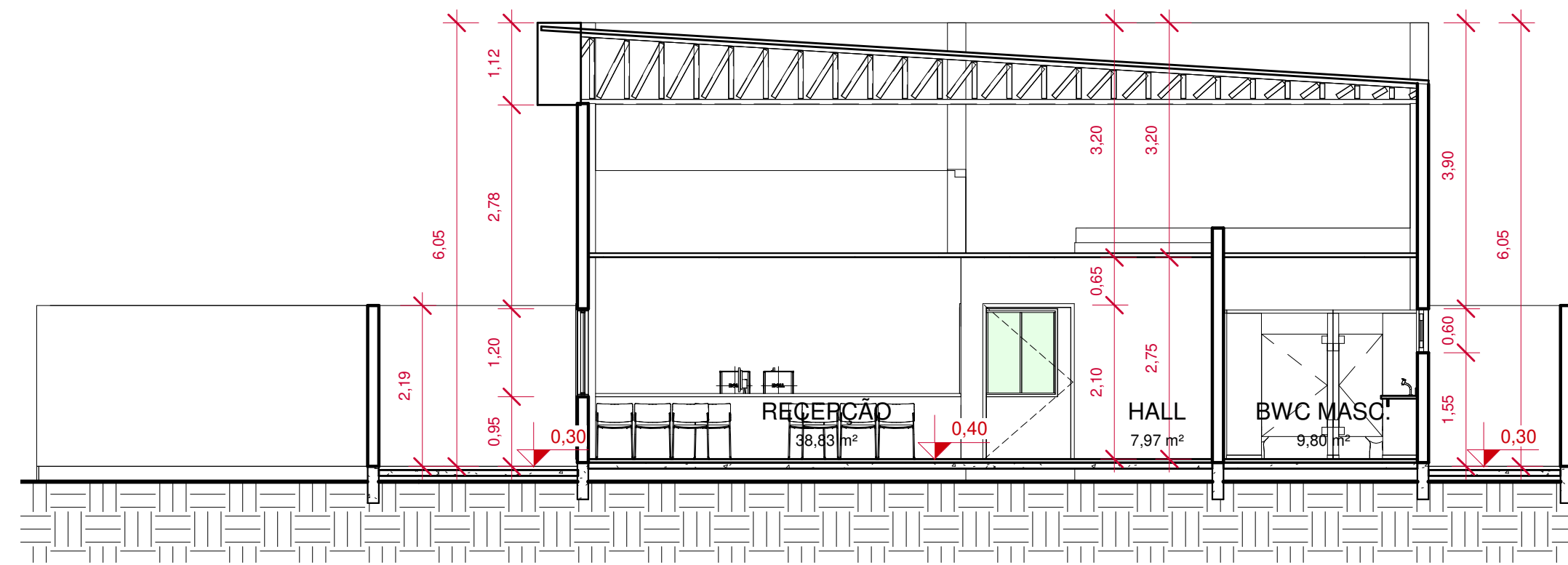
QUADRO DE ÁREAS	
Área do terreno:	664,14m²
Área construída:	295,75m²
Taxa de ocupação:	44,53%
Altura da edificação:	6,0m

TABELA DE JANELAS		
REF.	TAMANHO	QUANTIDADE
J1	150x120/90	10
J2	110x120/90	1
J3	100x120/90	1
J4	80X60/150	4
Grand total:		16

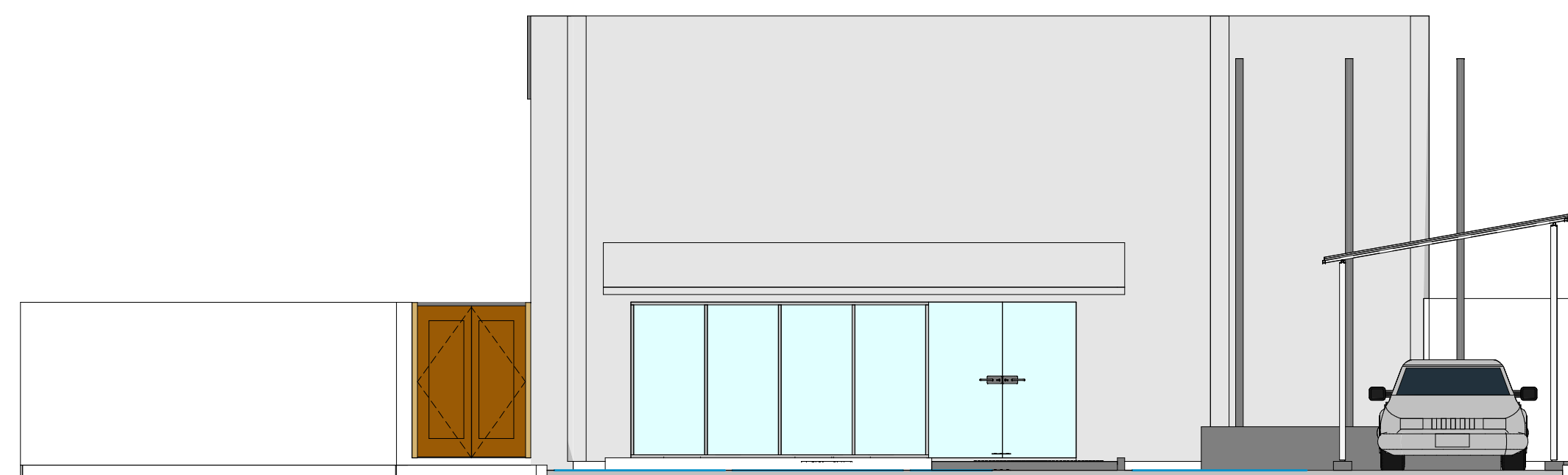
TABELA DE PORTAS		
REF.	TAMANHO	QUANTIDADE
P1	200x210	2
P2	90x210	2
P3	80x210	6
P4	66x210	3
P5	120x210	1
P6	160x210	2
Portão	210x210	1
Grand total:		17



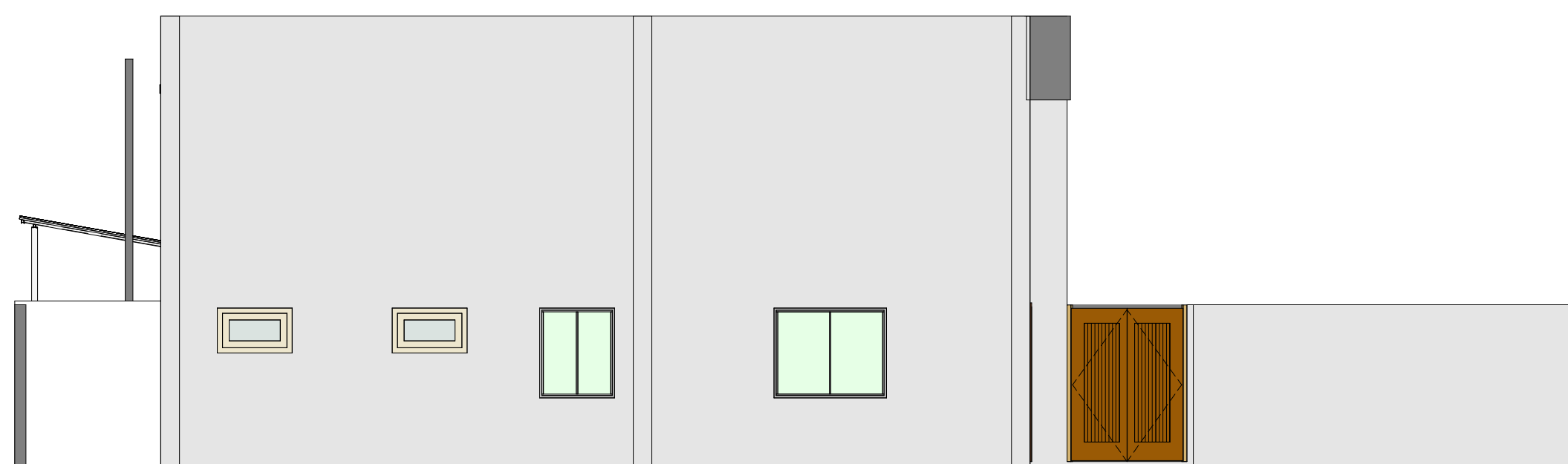
1 Corte A
1 : 75



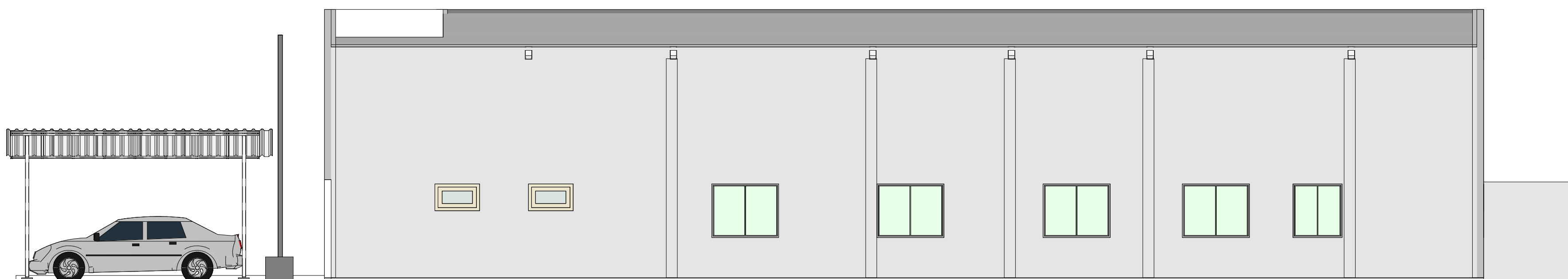
2 Corte B
1 : 75



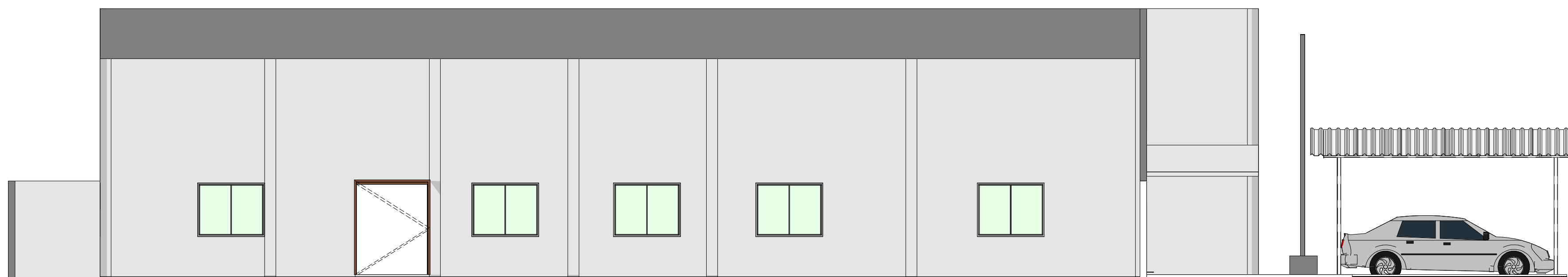
3 Frontal
1 : 75



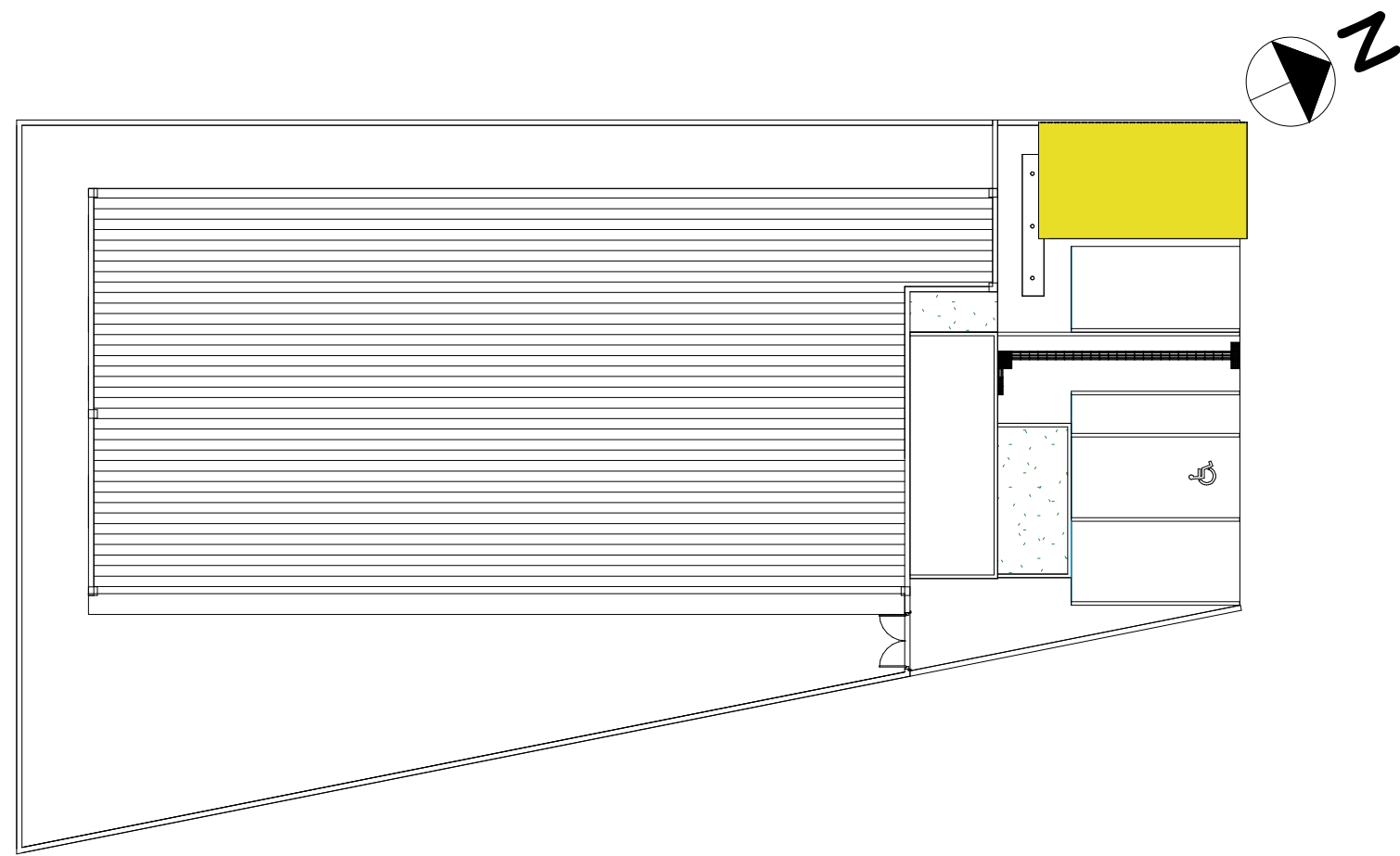
4 Posterior
1 : 75



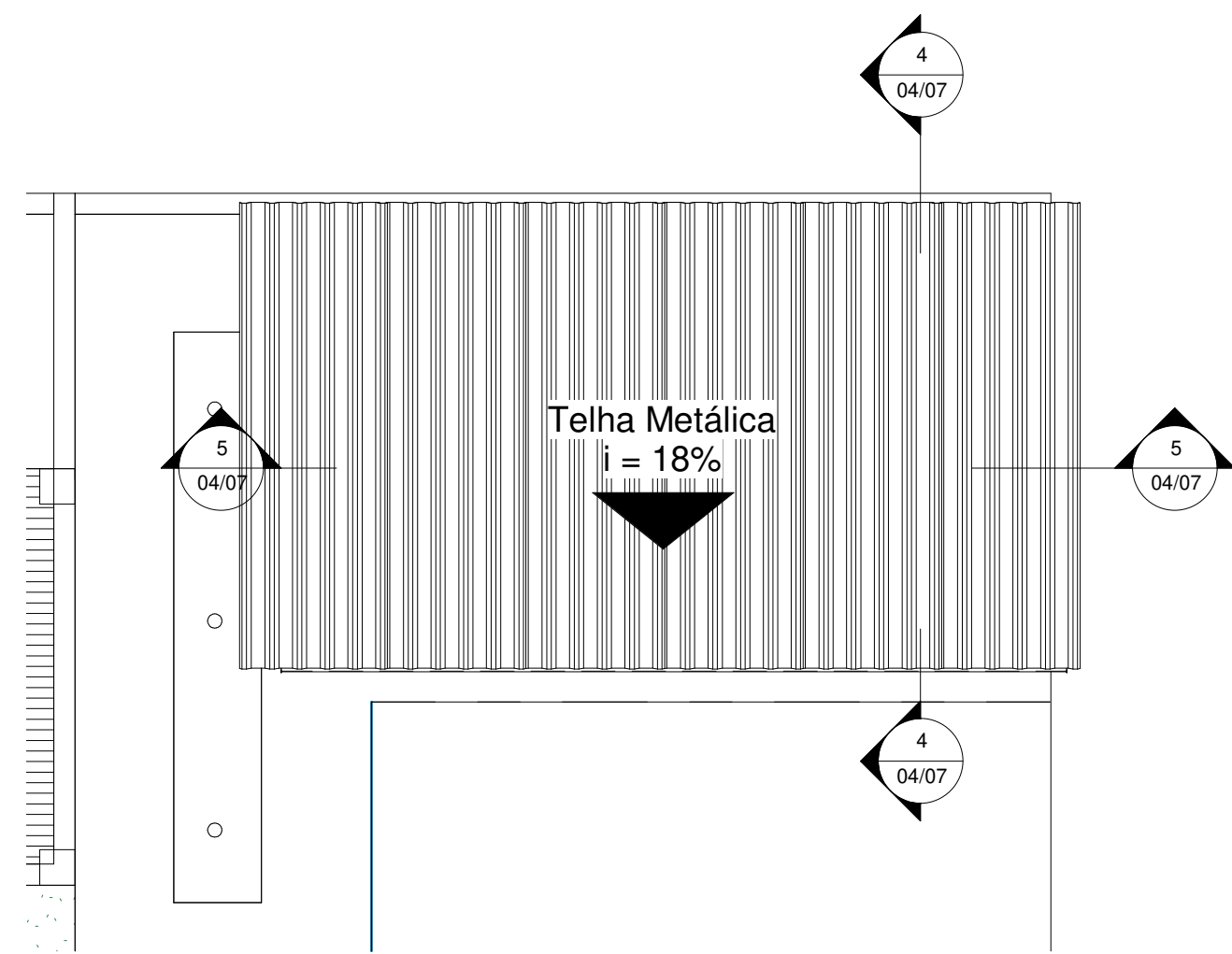
5 Lateral Direita
1 : 75



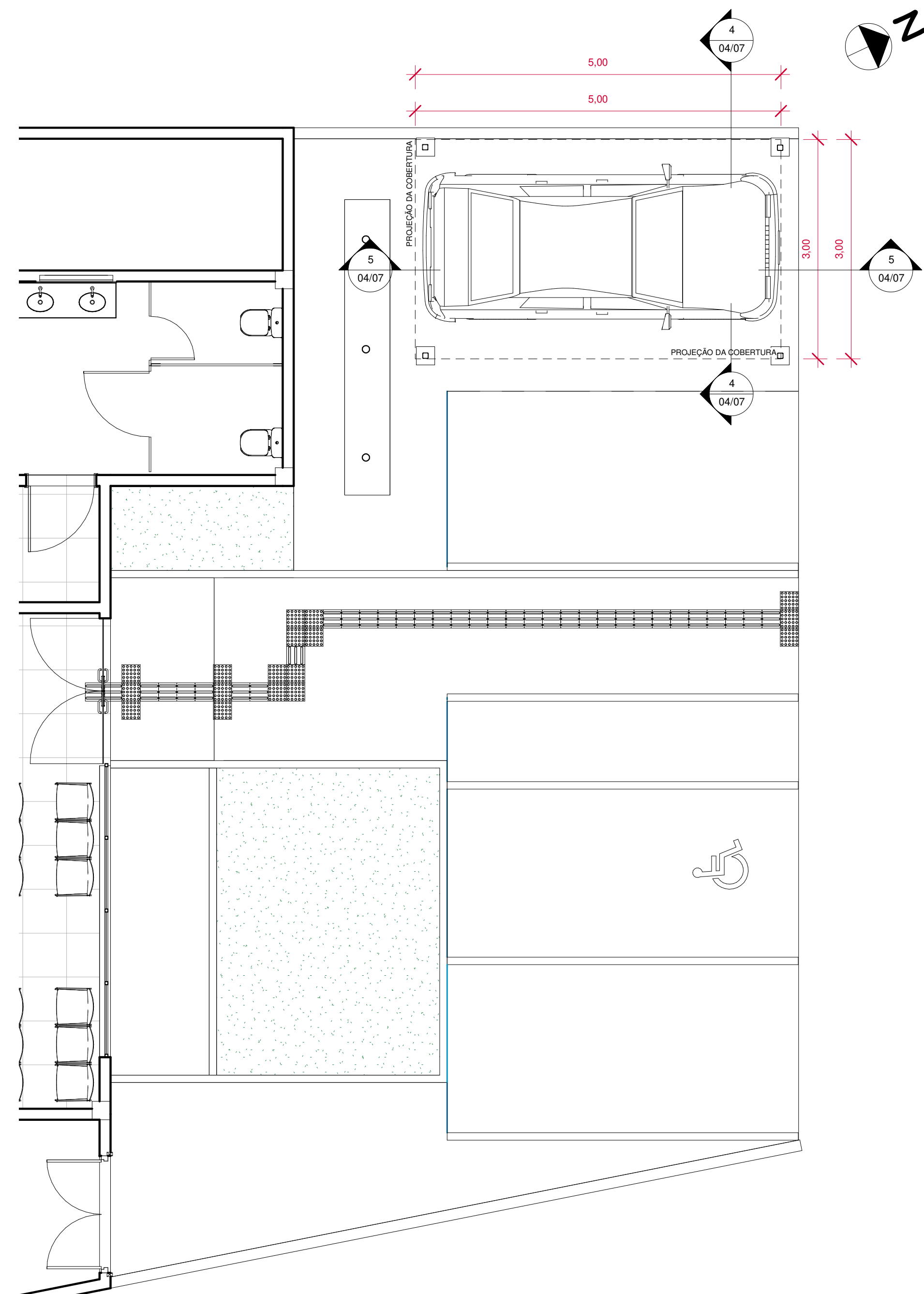
6 Lateral Esquerda
1 : 75



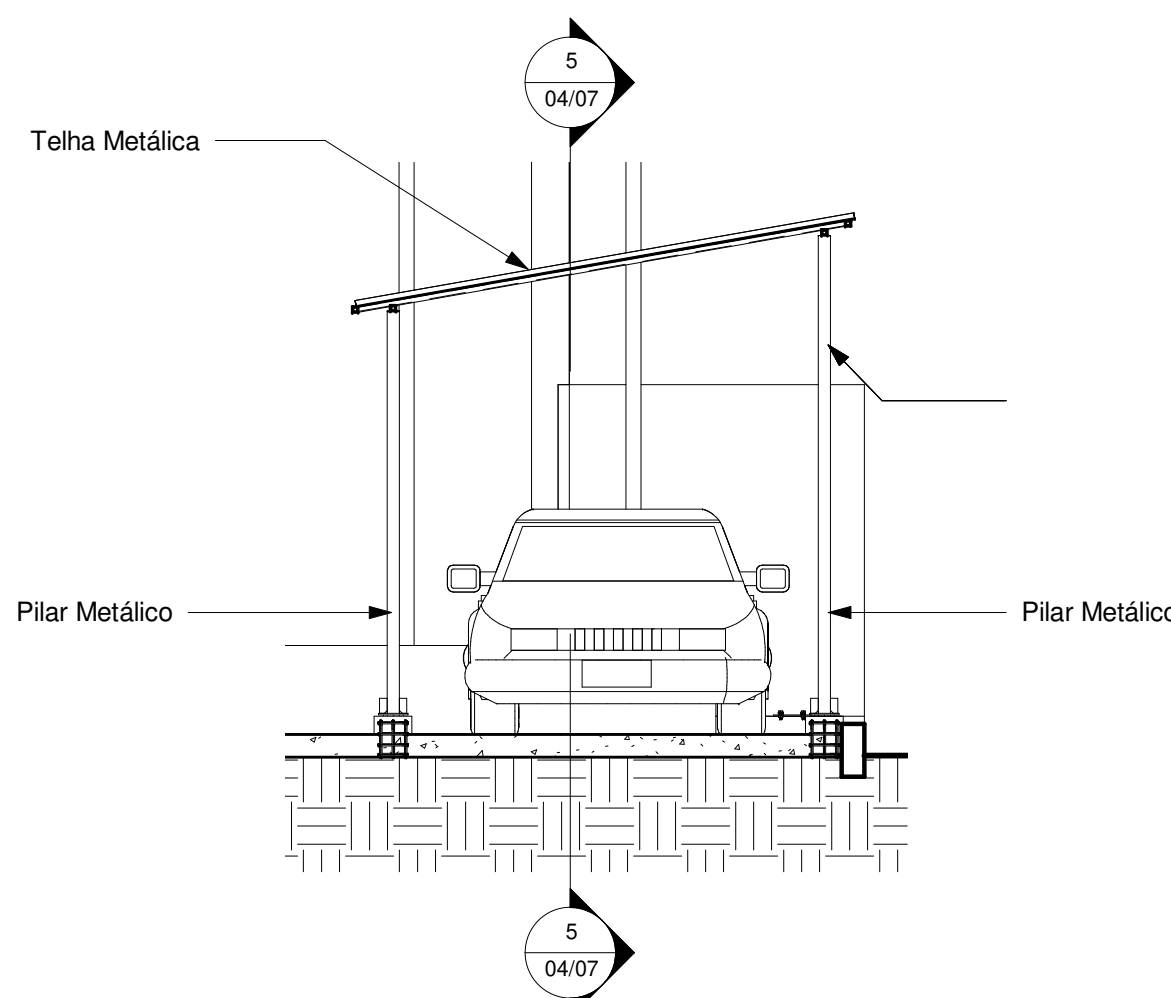
1 Região da Planta
1 : 200



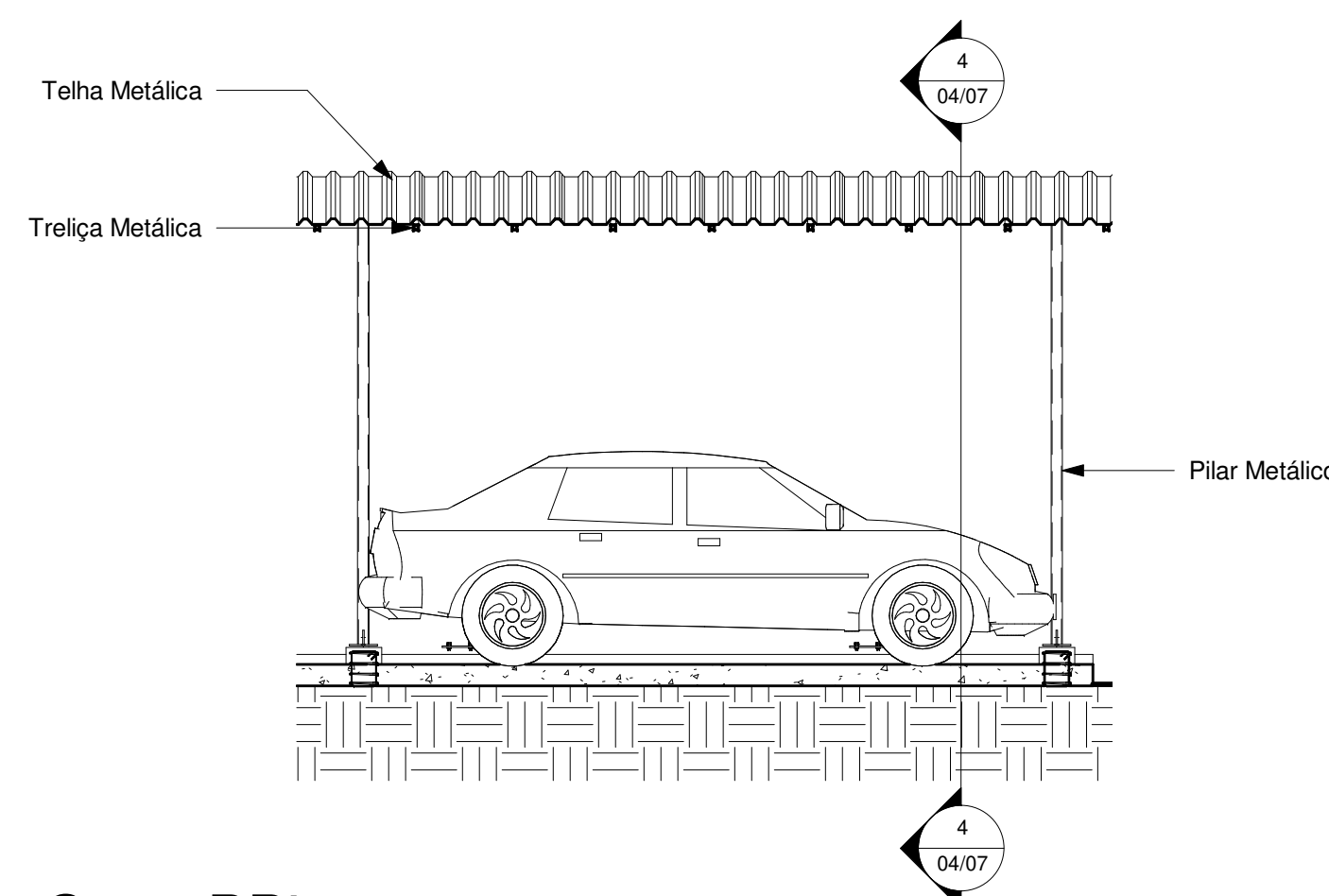
3 Planta de Cobertura Estacionamento
1 : 50



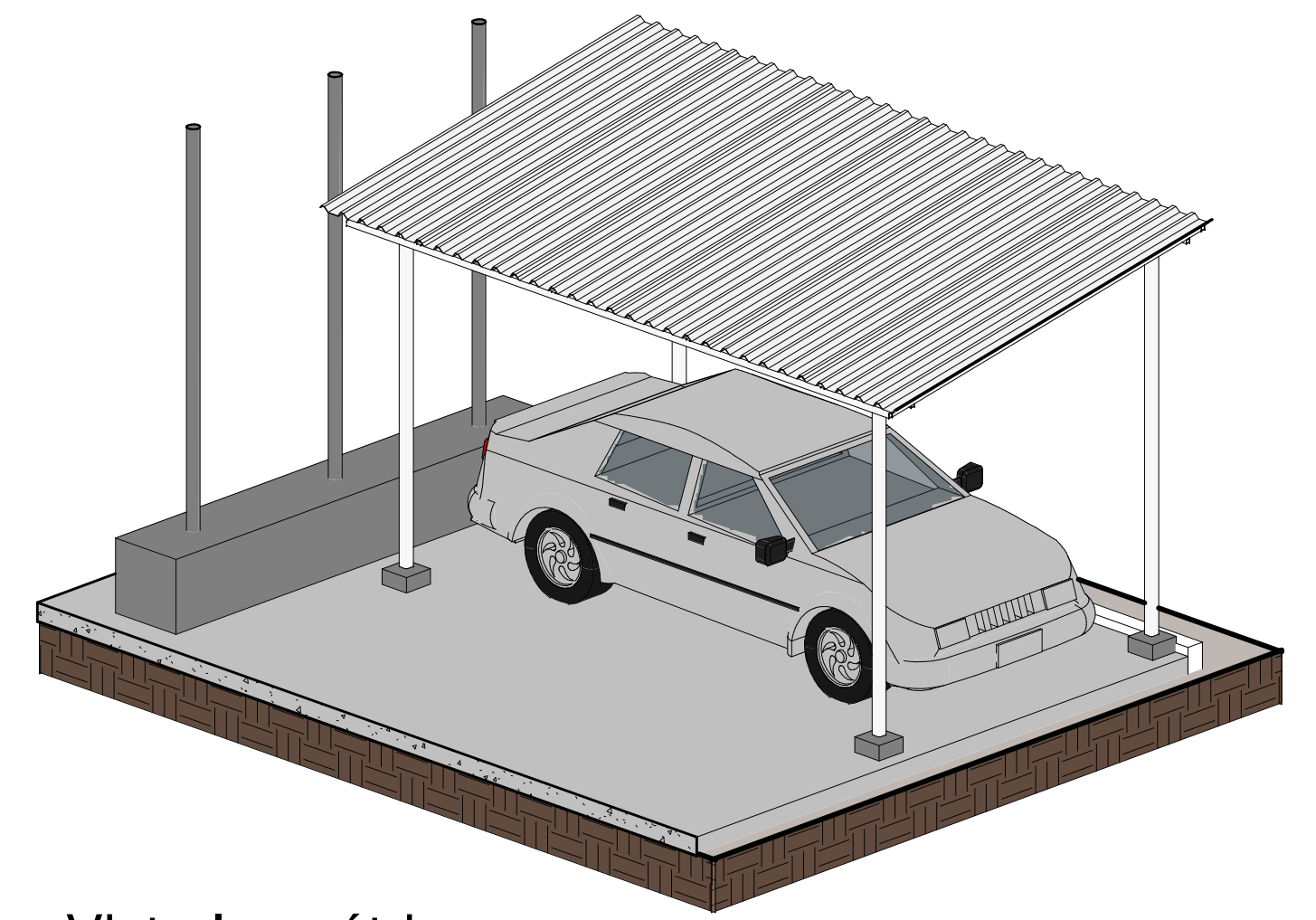
2 Planta Baixa Estacionamento
1 : 50



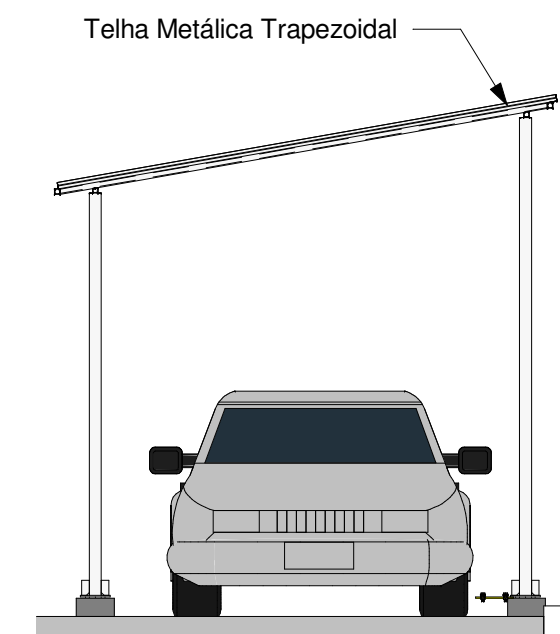
4 Corte AA'
1 : 50



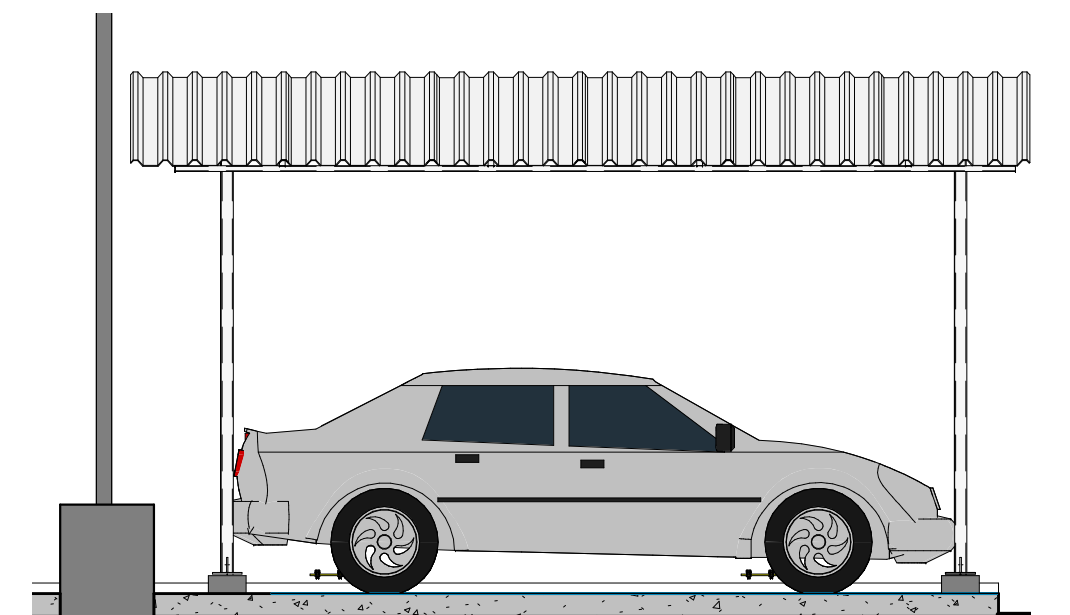
5 Corte BB'
1 : 50



8 Vista Isométrica



6 Vista Frontal
1 : 50



7 Vista Lateral
1 : 50

GV ENGENHARIA & ARQUITETURA

(53) 3030-1081 | RUA JOÃO JACOB BAINY, 752A - PELOTAS/RS



CARTÓRIO ELEITORAL 15º ZE DE BOM JESUS

PROJETO ARQUITETÔNICO

ENDEREÇO Rua Helvercio Pinheiro, S/N, Bairro São Pedro, Bom Jesus

CONTEÚDO Planta Baixa, Cortes, Fachada e Vistas do Estacionamento

PROPRIETÁRIO Tribunal Regional Eleitoral do Piauí

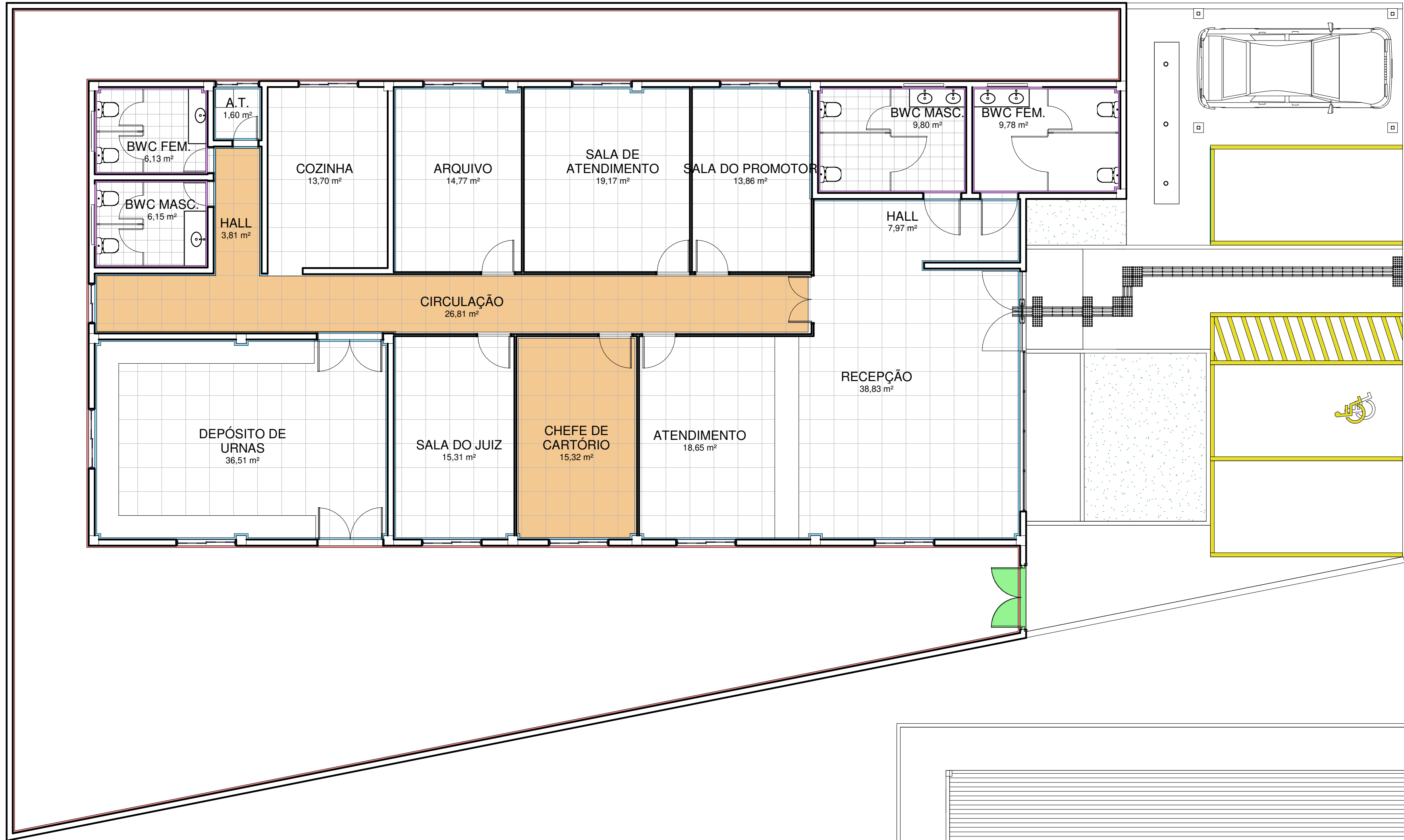
RESPONSÁVEL TÉCNICO Arquiteta e Urbanista Maria Laura Ramos Angelo CAU: A279627-9

PRANCHA
04/07

DATA
Junho/2023

ESCALA
Como indicado

COLABORADOR



1 Planta Baixa Revestimentos de Piso
1 : 75

2 Planta Baixa Vagas
1 : 50

3 Planta de Cobertura
1 : 125


LEGENDA

- Esquadria
- Revestimento de Parede
- Pintura Interna
- Pintura Externa
- Vaga de Estacionamento
- Piso
- Rufo

QUANTITATIVO DE MATERIAIS REVESTIMENTOS



Tinta para Estrutura Metálica
Acabamento: Brilho
Cor: Prata
Marca: Coral
Área: 4,20m² + 10%



Tinta Acilica Semi Brilho
Acabamento: SemiBrilho
Cor: Branco
Marca: Coral
Área: 535,28m² + 10%



Tinta Acrilica Interior
Acabamento: Acetinado
Cor: Branco
Marca: Coral
Área: 301,53m² + 10%



Tinta para Piso
Acabamento: Fosco
Cor: Prata
Marca: Coral
Área: 4,82m² + 10%

QUANTITATIVO DE MATERIAIS COBERTURA



Tipo: Rufo de Encosto
Largura: 20cm
Comprimento: 5,67m
Material: Aço Galvanizado
Observação: O rufo deve ser fixado/vedado com silicone PU.

GV ENGENHARIA & ARQUITETURA
(53) 3030-1081 | RUA JOÃO JACOB BAINY, 752A - PELOTAS/RS

CARTÓRIO ELEITORAL 15ª ZE DE BOM JESUS
PROJETO ARQUITETÔNICO

ENDEREÇO Rua Helvercio Pinheiro, S/N, Bairro São Pedro, Bom Jesus

CONTEÚDO Planta Baixa Revestimentos, Pintura e Cobertura

PROPRIETÁRIO Tribunal Regional Eleitoral do Piauí

RESPONSÁVEL TÉCNICO Arquiteta e Urbanista Maria Laura Ramos Angelo CAU: A279627-9

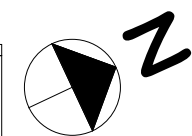
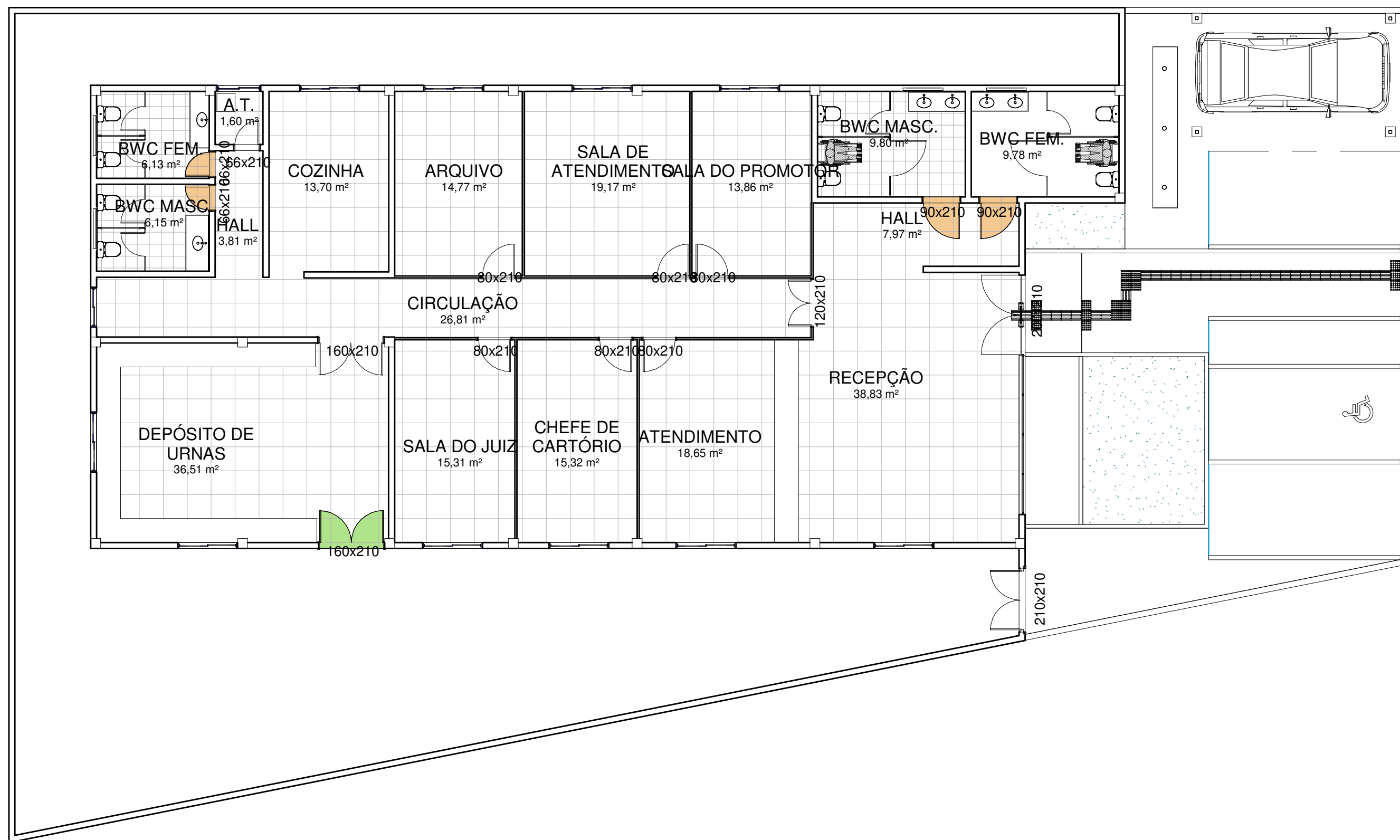


PRANCHA
05/07

DATA
Junho/2023

ESCALA
Como indicado


COLABORADOR



QUANTITATIVO DE MATERIAIS
MATERIAIS



Kit Maçaneta e Fechadura
Modelo: Maçaneta e Fechadura para Banheiro
Cor: Inox/Prata
Quantidade: 4 unidades

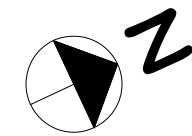
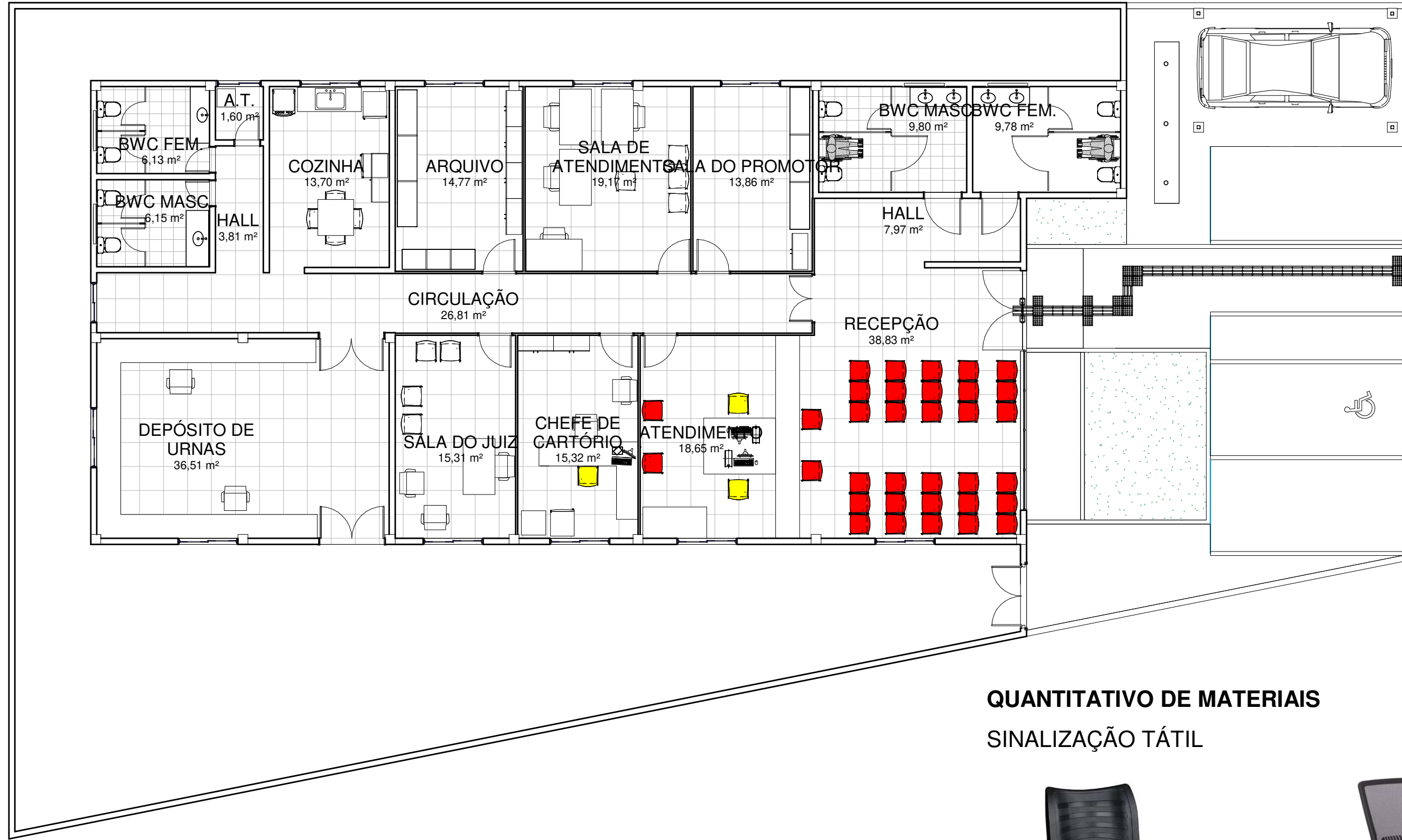


Película Protetora de Vid
Modelo: Insulfilm G50
Cor: Preta
Área: 29,83m² + 10%

1 Planta Baixa Esquadradas
1 : 100

LEGENDA

- Insulfilm
- Kit Maçaneta e Fechadura



QUANTITATIVO DE MATERIAIS
SINALIZAÇÃO TÁTIL



Cadeira Recepção
Cor: Preta
Quantidade: 35 unidades

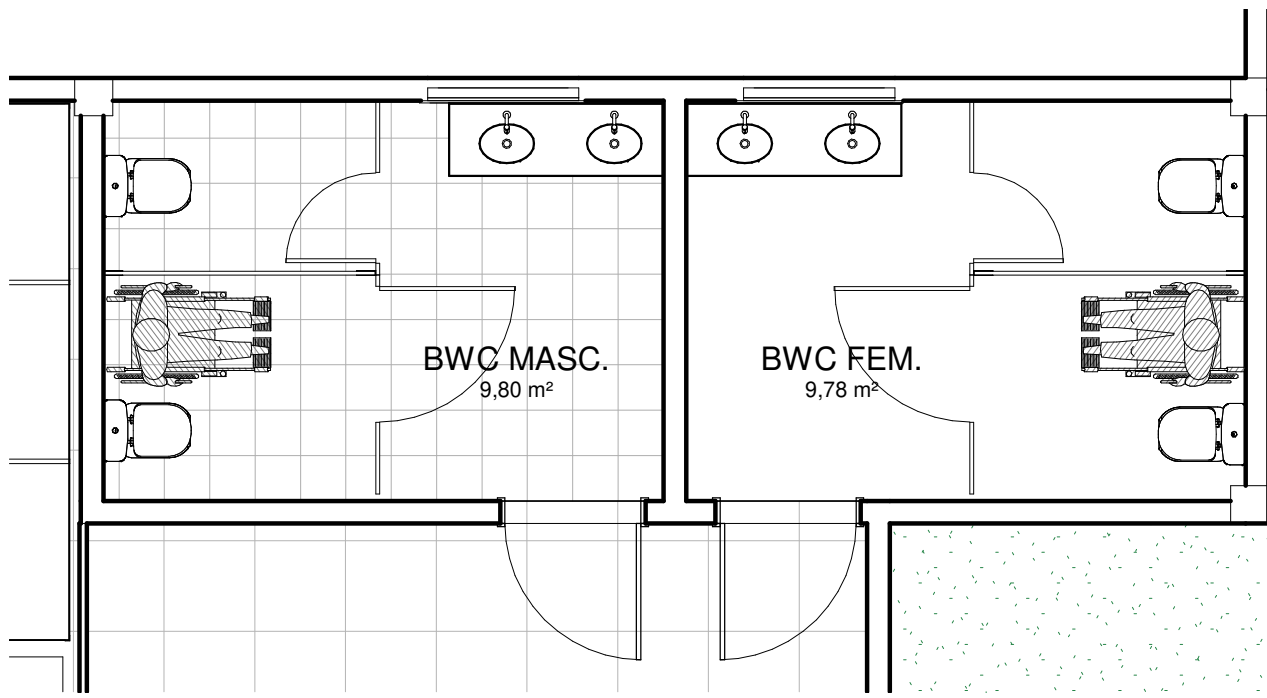


Cadeira Escritório
Cor: Preta
Quantidade: 3 unidades

3 Planta Baixa Layout
1 : 100

LEGENDA

- Cadeira Recepção
- Cadeira Escritório



2 Planta Baixa Banheiro Recepção
1 : 50

QUANTITATIVO DE MATERIAIS
LOUÇAS E METAIS



Bacia Sanitária
Modelo: Bacia Sanitária com Caixa Acoplada
Cor: Branco
Quantidade: 4 unidades



Cuba de Embutir
Modelo: Cuba de Embutir Oval
Cor: Branco
Quantidade: 4 unidades



Torneira
Modelo: Torneira de Mesa Bica Baixa
Cor: Inox/Cinza
Quantidade: 4 unidades



Bancada
Granito em Branco Itaunas
Área: 1,40m²

GV ENGENHARIA & ARQUITETURA

(53) 3030-1081 | RUA JOÃO JACOB BAINY, 752A - PELOTAS/RS

CARTÓRIO ELEITORAL 15ª ZE DE BOM JESUS

PROJETO ARQUITETÔNICO

ENDEREÇO

Rua Helvercio Pinheiro, S/N, Bairro São Pedro, Bom Jesus

CONTEÚDO

Planta Baixa Esquadradas e Mobiliário

PROPRIETÁRIO

Tribunal Regional Eleitoral do Piauí

RESPONSÁVEL TÉCNICO

Arquiteta e Urbanista Maria Laura Ramos Angelo CAU: A279627-9



PRANCHA
06/07

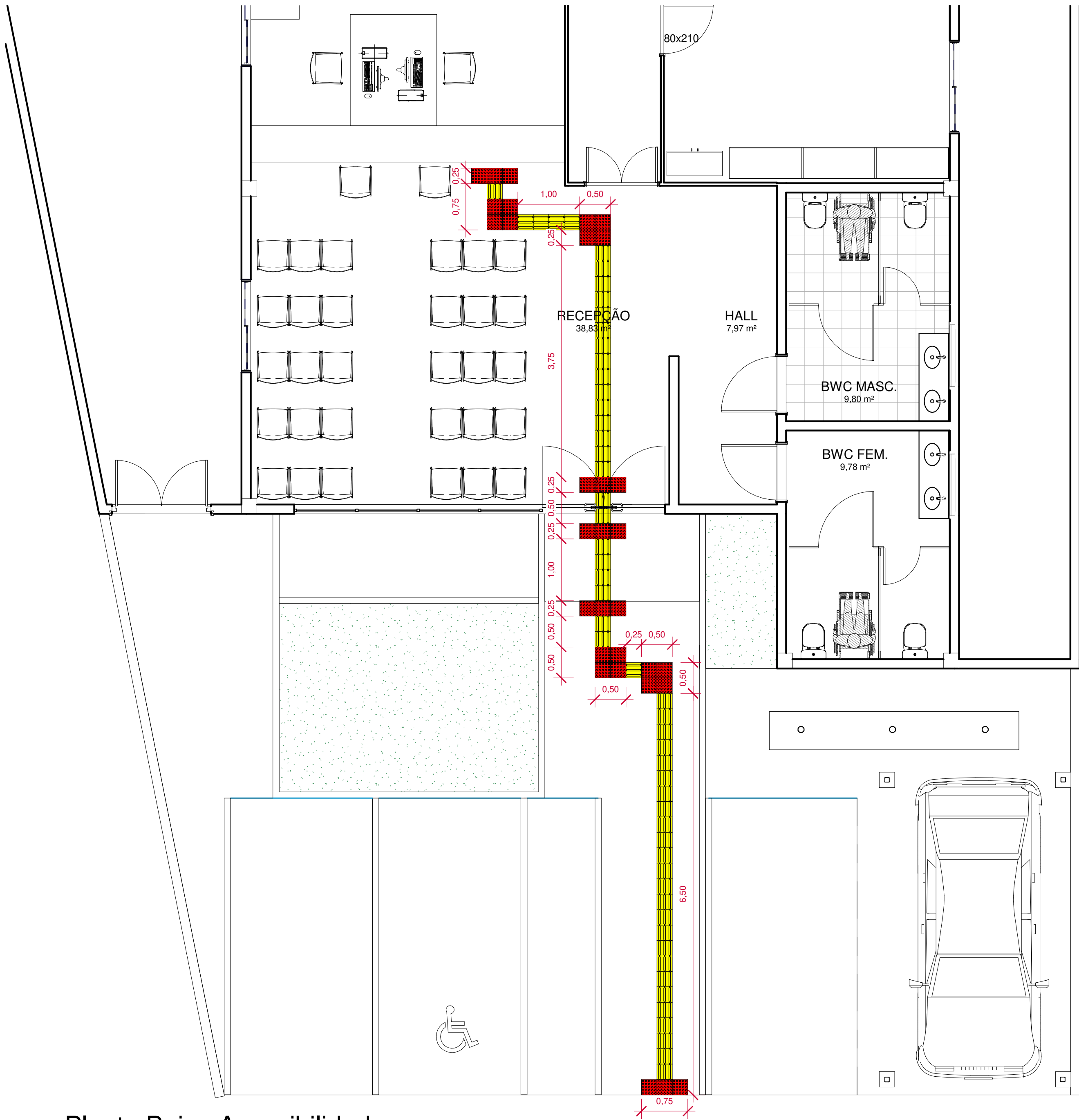
DATA

Junho/2023

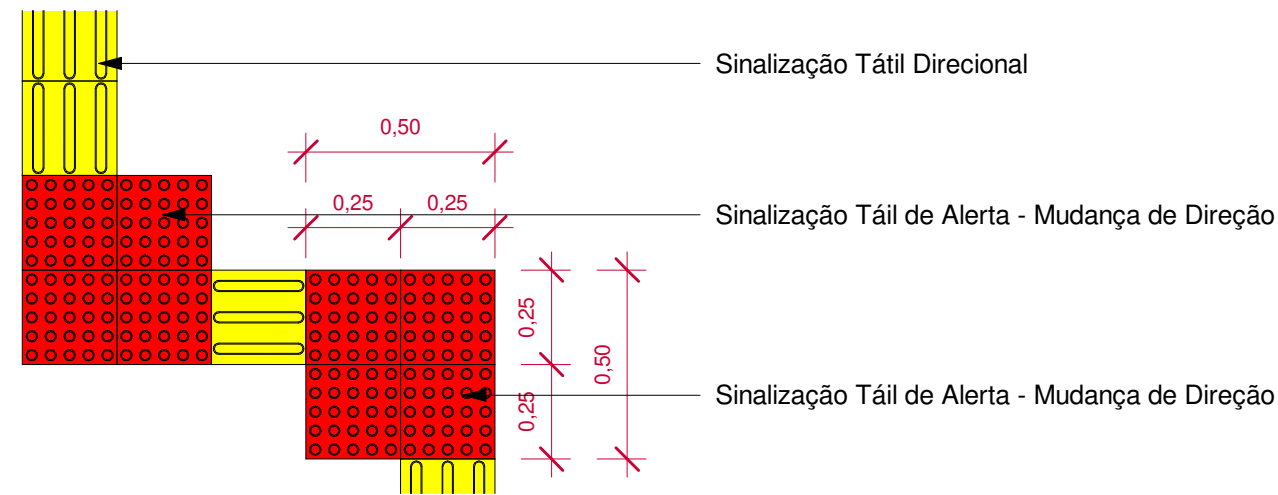
ESCALA

Como indicado

COLABORADOR




1 Planta Baixa Acessibilidade
1 : 50




2 Detalhe Mudança de Direção
1 : 20

QUANTITATIVO DE MATERIAIS

SINALIZAÇÃO TÁTIL



Sinalização Tátil de Alerta
Cor: Vermelho
Dimensão: 25x25cm
Quantidade: 31 unidades



Sinalização Tátil Direcional
Cor: Amarelo
Dimensão: 25x25cm
Quantidade: 54 unidades



TRIBUNAL REGIONAL ELEITORAL DO PIAUÍ
TRE/PRESI/DG/SAOF/COAAD/SEAPT

ANEXO V

Projetos Complementares

MEMORIAL DESCRITIVO PROJETO ESTRUTURAL 15ª ZE BOM JESUS

ABRIL/2023

MEMORIAL DESCRITIVO

15ª ZONA ELEITORAL DE BOM JESUS
Rua Helvercio Pinheiro, S/N, São Pedro
Bom Jesus/PI



SUMÁRIO

1. IDENTIFICAÇÃO DA CONTRATADA	3
2. IDENTIFICAÇÃO DA CONTRATANTE	3
3. OBJETO DE CONTRATO	3
4. INTRODUÇÃO	3
5. PROJETO EXECUTIVO DE ESTRUTURA METÁLICA CONVENCIONAL (COBERTURA)	4
6. PROJETO DE RECUPERAÇÃO E REFORÇO DE ESTRUTURAS	4
6.1 VIGAS E PILARES	4
6.2 PAVIMENTAÇÃO EXTERNA E ESTACIONAMENTO	4
6.3 PINTURA EXTERNA E INTERNA – TRINCAS E FISSURAS EXTERNAS	5
6.4 FISSURAS NAS JANELAS E PORTAS	6
6.5 FISSURAS NO PISO CERÂMICO	7
6.4 REPARO NA COBERTURA	7

1. IDENTIFICAÇÃO DA CONTRATADA

EMPRESA:	GV ENGENHARIA
CNPJ:	36.692.129/0001-55
ENDEREÇO:	RUA JOÃO JACOB BAINY, 752A - PELOTAS/RS
TELEFONE:	(53) 3030-1081
E-MAIL:	gustavo@gvengenhariars.com.br
RESPONSÁVEL TÉCNICO	JEAN SOARES DE BRITO

2. IDENTIFICAÇÃO DA CONTRATANTE

EMPRESA:	TRIBUNAL REGIONAL ELEITORAL DO PIAUÍ
CNPJ:	05.957.363/0001-33
ENDEREÇO:	Praça Des. Edgar Nogueira, S/N – Centro Cívico, bairro Cabraneste. Teresina/PI.

3. OBJETO DE CONTRATO

Contratação de empresa especializada para prestação de serviços de elaboração de projetos básicos e executivos de engenharia e arquitetura, sob demanda, para manutenção e melhorias de edificações onde se encontram instaladas Unidades da Justiça Eleitoral do Piauí.

4. INTRODUÇÃO

O presente Memorial Descritivo tem por finalidade estabelecer as condições técnicas mínimas e especificações, fixando, portanto, os parâmetros a serem atendidos e fiscalizados para materiais, serviços e equipamentos; para execução das obras de construção civil no

GV ENGENHARIA & ARQUITETURA

(53) 3030-1081 | RUA JOÃO JACOB BAINY, 752A - PELOTAS/RS



Cartório Eleitoral de Paulistana, localizado na Rua Helvercio Pinheiro, S/N, São Pedro. Bom Jesus/PI.

5. PROJETO EXECUTIVO DE ESTRUTURA METÁLICA CONVENCIONAL (COBERTURA)

Houve a demanda para construção de uma cobertura para abrigar o carro do cartório, será feita a cobertura para um veículo, no tamanho de 15m², com estrutura metálica e cobertura em telhas de fibrocimento. O projeto estrutural, a localização e materiais devem ser respeitados conforme projeto específico.

6. PROJETO DE RECUPERAÇÃO E REFORÇO DE ESTRUTURAS

O Laudo Técnico Estrutural realizado pelo Eng. Civil Felipe Teixeira de Brito Miranda destacou áreas que devem ser recuperadas, neste serão abordadas as possíveis soluções para os problemas levantados no registro fotográfico e análise do técnico que realizou visita presencialmente ao local.

6.1 VIGAS E PILARES

Conforme itens 9.2 e 9.3 do laudo técnico estrutural, não foram encontrados problemas ou patologias que possam comprometer a estrutura, logo não necessitam de reparos ou restauro da estrutura, logo a estrutura de vigas e pilares encontram-se integras.

6.2 PAVIMENTAÇÃO EXTERNA E ESTACIONAMENTO

Conforme o item 9.4 do laudo técnico estrutural, a pavimentação externa com bloco intertravado apresenta boas condições sem apresentar deformações no piso, orienta-se apenas um cronograma de limpeza adequada e aplicação de produto químico específico para que não haja crescimento de vegetação entre os blocos.

No Item 9.5 no estacionamento será construído uma proteção em estrutura metálica conforme o item 5. Deste, apenas necessária a limpeza das paredes e do piso para a implementação do mesmo.

6.3 PINTURA EXTERNA E INTERNA – TRINCAS E FISSURAS EXTERNAS

Conforme os itens 9.7 e 9.8 do laudo técnico estrutural e as fotos apresentadas no mesmo, nos locais onde apresenta-se apenas uma macha escura a meia altura, micro fissuras de mapeamento serão necessários os seguintes procedimentos:

- Limpeza completa do local com trinchas, jatos de água e água sanitária;
- Se a tinta estiver em processo de descamação ou solta, será necessária a raspagem da tinta que estiver com baixa aderência no reboco;
- Realizar lixamento de toda a parede com lixa número 80;
- Aplicação de **FUNDO PREPARADOR** pelo menos uma demão;
- Pintura com tinta específica para ambientes externos e lavável de preferência.

É de suma importância que **TODOS** os materiais empregados devem ser de Primeira qualidade ou qualidade Premium para garantir um resultado a contento, os procedimentos mencionados acima são os mesmos para as paredes internas.

Nas fissuras externas conforme fotos abaixo deve-se:

- remover o reboco em uma distância de aproximadamente 40cm (20cm para cada lado da fissura);
- Realizar aplicação de uma tela (de fibra ou metal tipo galinheiro hexagonal galvanizada) em toda a superfície aberta;
- Realizar Chapisco;
- Realizar reboco.



As fissuras internas na união da alvenaria com os pilares são pela falta de amarração entre os elementos de vedação e estrutura (parede e pilar) quando a edificação foi construída, não oferece perigo ou danos a estrutura.



Solução:

- Realizar a abertura da fissura com o auxílio de uma espátula;
- Aplicar selador veda trincas flexível, aguardar 24h;
- Aplicar massa corrida;
- Lixar e pintar.

6.4 FISSURAS NAS JANELAS E PORTAS

Em locais onde o canto da janela apresenta trincas à 45°, ocasionadas pela ausência ou tamanho inadequado de verga e contraverga, elementos fundamentais para a distribuição das cargas.

Solução:

- Deverá ser realizada uma nova verga e contraverga nos locais onde há as trincas;
- Deve ser quebrado na parede em uma altura de aproximadamente 15cm e o transpasse de 20cm (Ex: Janela com 1.00m de largura a verga deve ter 1.40m para que haja 20cm de cada lado em transpasse);

- Após realizar a abertura para a nova verga ou contraverga, molhar o local, colocar uma estrutura de ferro (treliça) em todo o vão aberto;
- Colocar um concreto 3:1.
- Aguardar a cura de pelo menos 48h, desformar, lixar a superfície, aplicar fundo preparador, realizar pintura.

6.5 FISSURAS NO PISO CERÂMICO

Na área interna, observou-se fissuras no piso cerâmico, a provável causa seja o afundamento da estrutura no solo, fundações não dimensionadas conforme o projeto de sondagem SPT do local, logo a estrutura tende a se estabilizar no solo e com isso ocorrem fissuras no solo por ele ter “trabalhado” durante esta movimentação, tendo em vista que a edificação possui mais de 5 anos desde a sua construção, provavelmente ela já esteja estável, logo o processo de conserto consiste em:

- Remover o piso danificado e argamassa, chegando até o contrapiso;
- Verificar o nível do contrapiso e se há necessidade de nivelamento;
- Reaplicar o piso com cimento cola tipo AC – 3 para pisos externos, pois possui uma resistência maior.

Caso as fissuras sigam em crescimento, significa que a estrutura ainda esta em um processo de estabilização e a orientação é de aguardar até que as fissuras nos pisos fiquem estáveis.

6.4 REPARO NA COBERTURA

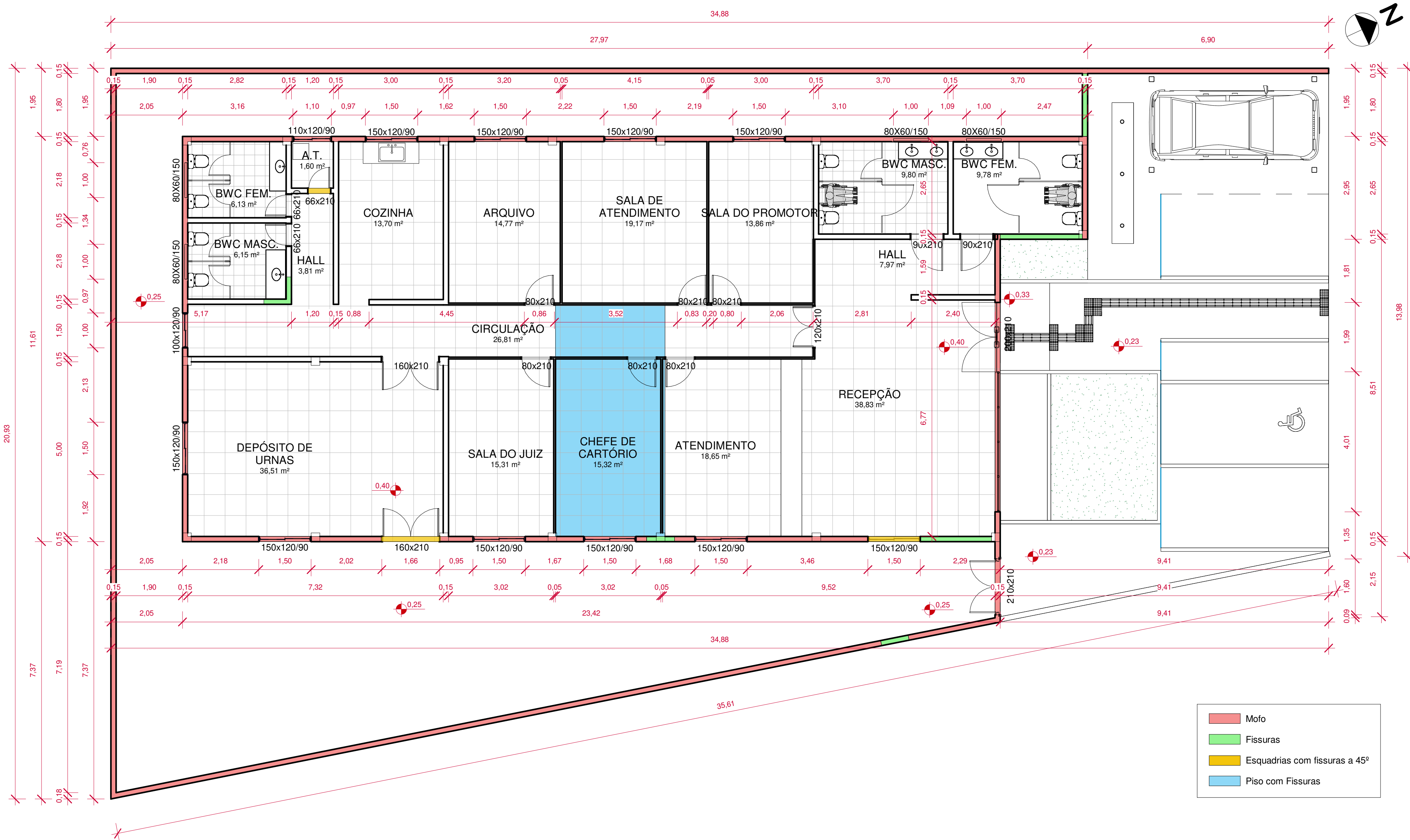
A cobertura apresenta um pequeno problema de vedação entre as telhas e a platibanda na parede dos banheiros internos da edificação, causando respingos no forro e escorrendo pelas paredes internas. No fechamento lateral composto por chapas foram identificados a perda da pintura por causa da exposição as intempéries, recomendando-se realizar uma avaliação completa dos rufos, vedações e uniões entre telhas, para que seja sanado o problema de infiltração.

Nas emendas entre telhas ou onde há fissuras ou quebras nos parafusos deve ser aplicada manta asfáltica aluminizada autoadesiva.

Verificar a integridade dos rufos, se houver necessidade realizar a troca do mesmo e realizar a devida vedação na união com a platibanda, por dentro do reboco da mesma e após isso realizar a vedação com PU 40.

Pelotas/RS, 12/04/2023

JEAN SOARES DE BRITO
GV ENGENHARIA & ARQUITETURA
Engenheiro Civil – CREA RS253676



Mofo

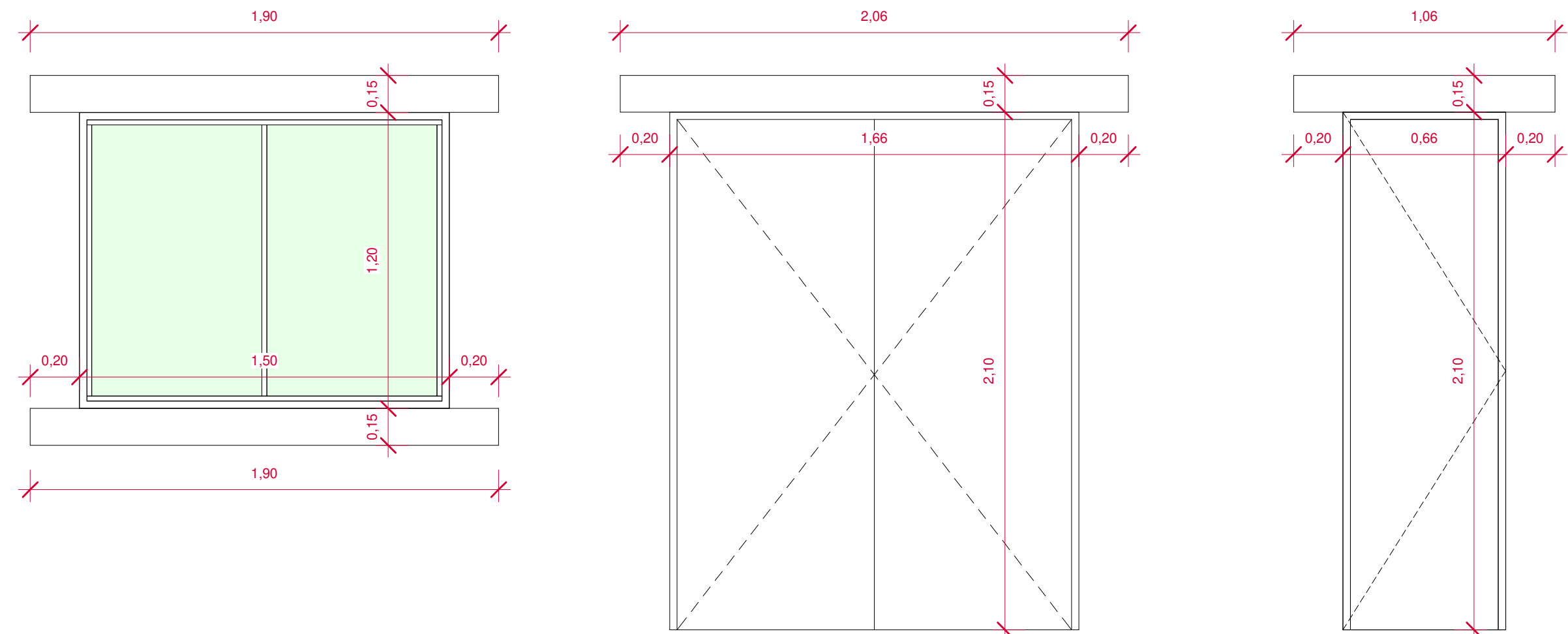
Fissuras

Esquadrias com fissuras a 45º

Piso com Fissuras

Indicação de Patologias

1 : 75

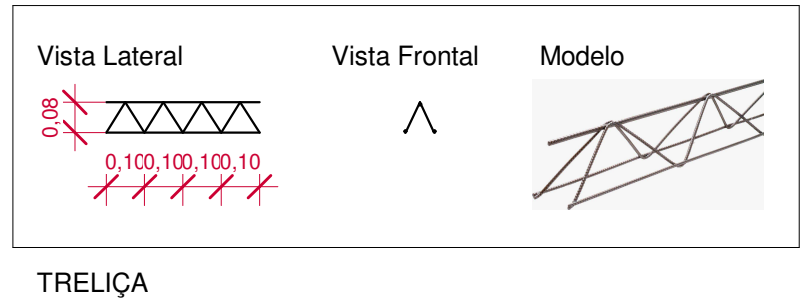


Concreto: fck de 15MPa
Altura da verga de 15 cm
Largura do transpasse de 20cm
Treliça TB 8L - 8cm x 10m

Em locais onde o canto da esquadria apresenta tricas 45º, ocasionadas pela ausência de verga e contraverga elementos estruturais fundamentais para distribuição uniforme das cargas.

Solução:

- Deverá ser realizada uma nova verga e contraverga nos locais onde há as trincas;
- Deve ser quebrado na parede em uma altura de aproximadamente 15cm e o transpasse de 20cm;
- Após realizar a abertura para a nova verga ou contraverga, molhar o local, colocar uma estrutura de ferro (treliça) em todo o vão aberto;
- Colocar um concreto 3:1;
- Aguardar a cura de pelo menos 48h, desformar, lixar a superfície, aplicar selador, realizar pintura.



Detalhamento de Verga e Contra verga

1 : 20

GV ENGENHARIA & ARQUITETURA

(53) 3030-1081 | RUA JOÃO JACOB BAINY, 752A - PELOTAS/RS

CARTÓRIO ELEITORAL 15º ZE DE BOM JESUS

PROJETO RECUPERAÇÃO E REFORÇO ESTRUTURAL

ENDEREÇO

Rua Helvercio Pinheiro, S/N, Bairro São Pedro, Bom Jesus

CONTEÚDO

Patologias descritas no Laudo Estrutural e Detalhamento

PROPRIETÁRIO

Tribunal Regional Eleitoral do Piauí

RESPONSÁVEL TÉCNICO

Engenheiro Civil Jean Soares de Brito – CREA RS253676



PRANCHA Única

DATA

Mai/2023

ESCALA

Como indicado

COLABORADOR

Arq. Karoline Böhm

PROJETO DE

ESTRUTURA METÁLICA

ABRIL/2023

MEMORIAL DESCRITIVO

Estacionamento

15ª ZONA ELEITORAL DE BOM JESUS
Rua Helvercio Pinheiro, S/N, Bairro São Pedro.
Bom Jesus/PI



SUMÁRIO

1. IDENTIFICAÇÃO DA CONTRATADA	3
2. IDENTIFICAÇÃO DA CONTRATANTE	3
3. OBJETO DE CONTRATO	3
4. INFORMAÇÕES TÉCNICAS – DADOS DA EDIFICAÇÃO	4
5. EMBASAMENTO TÉCNICO	4
6. INFORMAÇÕES GERAIS PARA EXECUÇÃO	4

1. IDENTIFICAÇÃO DA CONTRATADA

EMPRESA:	GV PLAN ENGENHARIA & ARQUITETURA
CNPJ:	36.692.129/0001-55
ENDEREÇO:	RUA JOÃO JACOB BAINY, 752A - PELOTAS/RS
TELEFONE:	(53) 3030-1081
E-MAIL:	engcivil@gvplan.com.br
RESPONSÁVEL TÉCNICO	Omar Soares de Faria Junior CREA: RS249120

2. IDENTIFICAÇÃO DA CONTRATANTE

EMPRESA:	TRIBUNAL REGIONAL ELEITORAL DO PIAUÍ
CNPJ:	05.957.363/0001-33
ENDEREÇO:	Praça Des. Edgar Nogueira, S/N – Centro Cívico, bairro Cabraneste. Teresina/PI.

3. OBJETO DE CONTRATO

CONTRATAÇÃO DE EMPRESA ESPECIALIZADA PARA PRESTAÇÃO DE SERVIÇOS DE ELABORAÇÃO DE PROJETOS BÁSICOS E EXECUTIVOS DE ENGENHARIA E ARQUITETURA, SOB DEMANDA, PARA MANUTENÇÃO E MELHORIAS DE EDIFICAÇÕES ONDE SE ENCONTRAM INSTALADAS UNIDADES DA JUSTIÇA ELEITORAL DO PIAUÍ.

4. INFORMAÇÕES TÉCNICAS – DADOS DA EDIFICAÇÃO

O presente memorial refere-se à instalação e montagem de uma cobertura metálica na sede da 15ª Zona Eleitoral de Bom Jesus. Tal cobertura será utilizada como proteção para carros. A estrutura metálica em questão não deverá, de maneira alguma, ser utilizada para outro fim. A seguir serão descritas as especificações da estrutura metálica.

5. EMBASAMENTO TÉCNICO

Para proposta deste projeto, foram consultados:

- ABNT – NBR 8800/2008 – Projeto e Execução de Estruturas de Aço de Edifícios;
- ABNT - NBR 14.762/2001 – Dimensionamento de Estruturas de Aço Constituídas por Perfis Formados a Frio;
- ABNT – NBR 6120/2019 – Cargas para o Cálculo de Estruturas de Edificações;
- ABNT – NBR 6123/1988 – Forças Devidas ao Vento em Edificações;
- ABNT – NBR 8681/2003 – Ações e Segurança nas Estruturas.

6. INFORMAÇÕES GERAIS PARA EXECUÇÃO

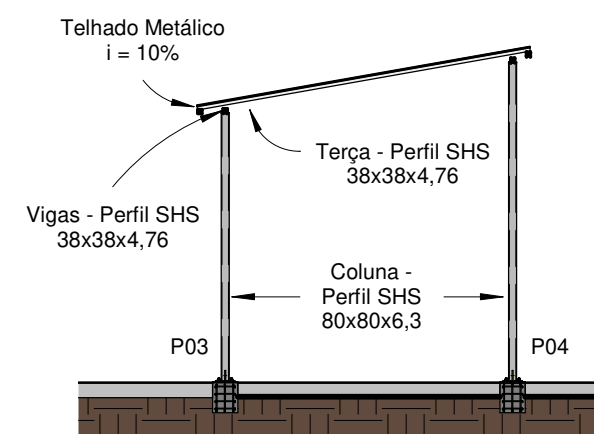
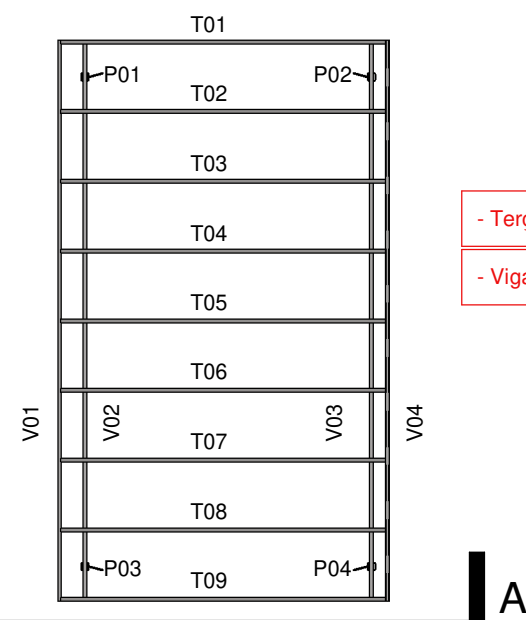

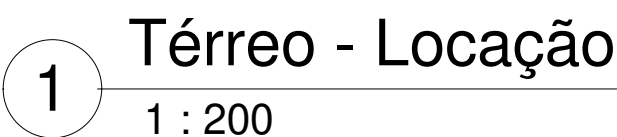
- Os pilares serão de Perfil Tipo SHS 80x80x6,3;
- As vigas serão de Perfil Tipo SHS 38x38x4,76;
- As terças serão de Perfil Tipo SHS 38x38x4,76;
- Todos os encontros entre perfis deverão ser soldados;
- A altura do filete de solda deverá ser igual ao da chapa mais fina;
- Soldar as peças em todo contorno de contato;
- Os eletrodos de solda deverão ser E70XX;
- Toda a superfície da estrutura metálica deverá ser pintada com aplicação de 1 demão de tinta esmalte poliuretano;

- Os chumbadores da ligação PilarXBloco deverão ser tipo J de 20mm;
- Deverão ser seguidas as orientações de execução das normas técnicas vigentes quando o projeto for ser executado;
- Quando não houver descrição do tipo de serviço a ser executado, do material ou do equipamento a ser utilizado, deverá ser seguida a orientações da FISCALIZAÇÃO.

Omar Soares de Faria Junior

GV PLAN ENGENHARIA & ARQUITETURA

Engenheiro Civil- CREA - RS249120



4 Corte A
1 : 75

2 Estacionamento

3 Cobertura
1 : 75

- Coluna SHS
80x80x6,3

0.25

8cm

0.25

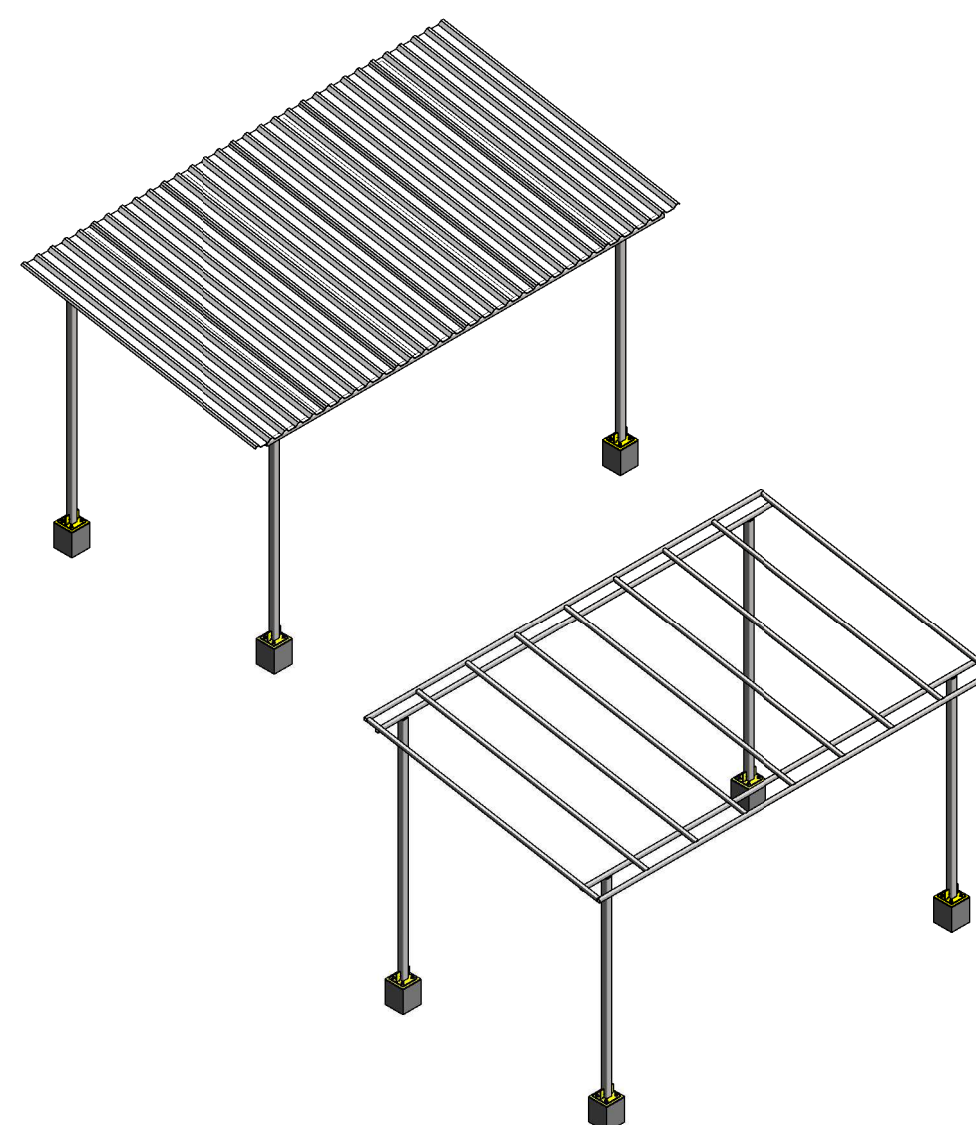
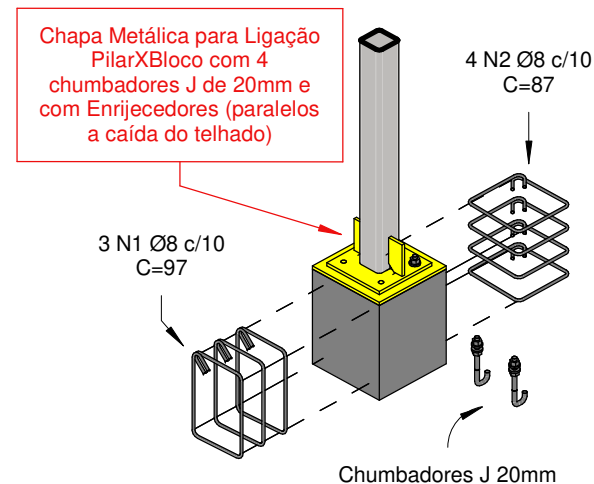
0.125

h = 30cm

0.125

- Coluna SHS
80x80x6

Ligação
PilarXBloco



MATERIAIS		
Objeto	Descrição	Quantidade
Telhado	Telha trapezoidal em aço zincado - e=0,5mm	19 60m²
Chumbadores	Chumbador J 20mm	16 unidades
Vergalhão	8mm - CA-50	25 56 metros
Concreto	Classe C25 - 25MPa	0 075m³

- Quando não houver descrição do tipo de serviço a ser executado, do material ou do equipamento a ser utilizado, deverá ser seguida a orientações da FISCALIZAÇÃO.

- NBR - 8681(2001) - Ações e Segurança nas Estruturas.

(53) 3030-1081 | RUA JOÃO JACOB BAINY, 752A - PELOTAS/RS

PROJETO DE ESTRUTURA METÁLICA

ENDEREÇO Rua Helvercio Pinheiro, S/N, Bairro São Pedro, Bom Jesus

CONTEÚDO Estacionamento

PROPRIETÁRIO

TRIBUNAL REGIONAL ELEITORAL DO PIAUÍ

RESPONSÁVEL
TÉCNICO

Engenheiro Civil Omar S. de Faria Junior | CREA - RS249120



PRANCHA
P.E.M. 01

DATA

ABRIL DE 2023

ESCALA

Como indicado

PROJETO DE REFORMA ELÉTRICA DA 15ª Zona Eleitoral – BOM JESUS - PIAUÍ

JUNHO/2023

MEMORIAL DESCRITIVO

REFORMA ELÉTRICA

Rua Helvercio Pinheiro, S/N, São Pedro

Bom Jesus/PI



SUMÁRIO

1. IDENTIFICAÇÃO DA CONTRATADA.....	3
2. IDENTIFICAÇÃO DA CONTRATANTE.....	3
3. OBJETO DE CONTRATO.....	3
4. MEMORIAL DESCRITIVO E ESPECIFICAÇÕES.....	4
4.1. SERVIÇOS A EXECUTAR.....	4
Conexão do cabo de aterramento nos splits novos instalados na edificação.....	4
Instalação de canaletas para ar condicionado.....	5
4.2. RELAÇÃO DOS MATERIAIS NÃO CONSTATADA EM PRANCHA.....	6
4.3. CONSIDERAÇÕES GERAIS.....	7

1. IDENTIFICAÇÃO DA CONTRATADA

EMPRESA:	GV ENGENHARIA
CNPJ:	36.692.129/0001-55
ENDEREÇO:	RUA JOÃO JACOB BAINY, 752A - PELOTAS/RS
TELEFONE:	(53) 3030-1081
E-MAIL:	gustavo@gvengenhariars.com.br
RESPONSÁVEL TÉCNICO:	Gustavo Ramos Vahl

2. IDENTIFICAÇÃO DA CONTRATANTE

EMPRESA:	TRIBUNAL REGIONAL ELEITORAL DO PIAUÍ
CNPJ:	05.957.363/0001-33
ENDEREÇO:	Praça Des. Edgar Nogueira, S/N–Centro Cívico, bairro Cabraneste. Teresina/PI.

3. OBJETO DE CONTRATO

CONTRATAÇÃO DE EMPRESA ESPECIALIZADA PARA PRESTAÇÃO DE SERVIÇOS DE ELABORAÇÃO DE PROJETOS PARA OBRAS NOVAS, E AMPLIAÇÕES PARA A PREFEITURA MUNICIPAL DE BARRA DE SÃO FRANCISCO.

4. MEMORIAL DESCRITIVO E ESPECIFICAÇÕES

Todos os materiais a serem utilizados deverão obedecer às especificações dos projetos e deste memorial. Caso exista impossibilidade da aquisição do material determinado pelo projeto, a FISCALIZAÇÃO e o projetista deverão ser formalmente informados.

Nos casos de justificada necessidade ou conveniência de substituição de materiais especificados, por outros não discriminados, estes deverão possuir, comprovadamente características de qualidade, resistência ou equivalentes às dos primeiros e terão que ser aprovados pela Contratante. A comprovação das características deverá, a critério da Contratante e, sem onerá-la, basear-se em ensaios tecnológicos normalizados.

4.1. SERVIÇOS A EXECUTAR

Os serviços a serem executados na edificação são as melhorias ou ajustes na elétrica conforme apontado pelo relatório técnico de vistoria.

Conexão do cabo de aterramento nos splits novos instalados na edificação

Um cabo de terra é um importante componente de segurança em uma instalação elétrica, e sua ausência pode ser um risco significativo para as pessoas e os equipamentos conectados. Portanto, é fundamental que se faça a instalação correta do cabo de terra no circuito do ar condicionado.

O primeiro passo é identificar o local onde o ar condicionado será instalado e verificar se há um sistema de aterramento adequado no local. Em caso negativo, é preciso providenciar a instalação de um sistema de aterramento adequado para garantir a segurança elétrica do ambiente.

Uma vez que o sistema de aterramento esteja instalado, será necessário conectar o cabo de terra do ar condicionado a ele. Para isso, siga os seguintes passos:

- Desligue o disjuntor geral da instalação elétrica antes de começar a trabalhar;
- Localize o fio de terra no cabo de alimentação do ar condicionado. Este fio é geralmente de cor verde ou verde-amarelo;
- Conecte o fio de terra do cabo do ar condicionado ao terminal de terra da tomada elétrica, utilizando um conector apropriado;
- Verifique se o cabo de terra está corretamente fixado e isolado para evitar qualquer contato acidental;
- Ligue o disjuntor geral da instalação elétrica e verifique se o ar condicionado está funcionando corretamente.

Instalação de canaletas para ar condicionado

A instalação de canaletas para ar condicionado é uma medida importante para garantir a segurança elétrica e estética do ambiente. A seguir o passo a passo para realizar a instalação das canaletas:

1. Escolha a canaleta adequada para o tamanho e peso do ar condicionado. Verifique também a capacidade de carga da canaleta para suportar o peso dos cabos elétricos e do próprio equipamento.
2. Defina o local onde a canaleta será instalada. Certifique-se de que haja espaço suficiente para a instalação e que não haja obstáculos que possam prejudicar a estabilidade da canaleta.
3. Marque o local onde serão fixados os suportes da canaleta. Certifique-se de que os suportes estejam nivelados e que a distância entre eles seja adequada para garantir a estabilidade da canaleta.
4. Faça os furos na parede para a fixação dos suportes da canaleta. Utilize uma furadeira com broca adequada para o tipo de parede e verifique se os furos estão alinhados e nivelados.
5. Fixe os suportes da canaleta na parede com buchas e parafusos. Certifique-se de que os suportes estejam firmes e nivelados.
6. Encaixe a canaleta nos suportes. Certifique-se de que a canaleta esteja nivelada e alinhada com os suportes.
7. Conecte os cabos elétricos do ar condicionado na canaleta, passando-os pelo interior da mesma. Certifique-se de que os cabos estejam devidamente isolados e protegidos para evitar curtos-circuitos ou outras falhas elétricas.
8. Verifique se a instalação elétrica está correta e se os cabos estão devidamente fixados e protegidos dentro da canaleta.
9. Ligue o ar condicionado e verifique se está funcionando corretamente.



(imagem meramente para demonstrar como são as canaletas.)

4.2. RELAÇÃO DOS MATERIAIS NÃO CONSTATADA EM PRANCHA

Descrição	Quantidade
Canaleta para ar condicionado 50x50mm	35 m
Saída/entrada canaleta para ar condicionado	15 unid.
Curva 90° canaleta para ar condicionado	10 unid.
Cabos 4 mm ² (verde)	35 m
Disjuntor termomagnético 10A (mono)	1 unid.
Disjuntor termomagnético 16A (mono)	9 unid.
Disjuntor termomagnético 25A (mono)	5 unid.
Disjuntor termomagnético 32A (mono)	2 unid.
Tubo isolante esponjoso 1/4	50 m
Tubo isolante esponjoso 3/4	20 m
Fita PVC branco isolamento refrigeração ar condicionado split 100mm x 10m	15 unid.

Observações:

- Os disjuntores dos novos ar condicionados devem ser instalados no quadro de distribuição de cargas principal;
- Deve ser utilizado os eletrodutos já existentes para ser feito a alimentação dos novos ar condicionados que estão no mesmo local dos antigos aparelhos, a fim de que não sejam necessárias alterações na estrutura da edificação.



canaleta



saída/entrada



curva

(peças das canaletas para ar condicionado.)

4.3. CONSIDERAÇÕES GERAIS

- Todos os serviços de reforma devem ser executados por profissionais habilitados, seguindo a norma NBr-5410;
- Também é essencial a importância da manutenção periódica da instalação elétrica para garantir a segurança e o bom funcionamento dos equipamentos.

Maria Laura Ramos Angelo

GV Plan Engenharia & Arquitetura

Arquiteta e Urbanista – CAU RS A279627-9



TRIBUNAL REGIONAL ELEITORAL DO PIAUÍ
TRE/PRESI/DG/SAOF/COAAD/SEAPT

ANEXO VI

Planilha de Estimativa de Custos e Formação de Preços



Tribunal Regional Eleitoral do Piauí - Bom Jesus
Endereço: Rua Helvercio Pinheiro, S/N, São Pedro, Bom Jesus - PI,
Área Construída: 295,75 m²
Valor do BDI: 24,5%
Data do Documento: Abril/2023

Bancos
SINAPI -
04/2023 - Piauí
ORSE - 03/2023 -
Sergipe
SEINFRA - 027 -
Ceará

B.D.I.
24,5%

Encargos Sociais
Não Desonerado:
embutido nos
preços unitário dos
insumos de mão de
obra, de acordo com
as bases.

Orçamento Sintético

Item	Código	Banco	Descrição	Und	Quant.	Valor Unit	Valor Unit com BDI	Total	Peso (%)
1			ARQUITETÔNICO					46.598,69	55,84 %
1.1			COBERTURA					865,29	1,04 %
1.1.1	C2249	SEINFRA	RUFO DE CHAPA GALVANIZADA 26 DESENVOLVIMENTO 33cm	M	5,67	36,14	44,99	255,09	0,31 %
1.1.2	98577	SINAPI	TRATAMENTO DE JUNTA SERRADA, COM TARUGO DE POLIETILENO E SELANTE À BASE DE SILICONE. AF_06/2018	M	10	49,02	61,02	610,20	0,73 %
1.2			REVESTIMENTO					32.796,27	39,30 %
1.2.1	100754	SINAPI	PINTURA COM TINTA ACRÍLICA DE ACABAMENTO APLICADA A ROLO OU PINCEL SOBRE SUPERFÍCIES METÁLICAS (EXCETO PERFIL) EXECUTADO EM OBRA (02 DEMÃOS). AF_01/2020	m²	4,62	26,10	32,49	150,10	0,18 %
1.2.2	4936	ORSE	Preparo de superfície com lixamento e aplicação de 01 demão de fundo preparador	m²	920,49	9,40	11,70	10.769,73	12,91 %
1.2.3	88489	SINAPI	APLICAÇÃO MANUAL DE PINTURA COM TINTA LÁTEX ACRÍLICA EM PAREDES, DUAS DEMÃOS. AF_06/2014	m²	920,49	9,89	12,31	11.331,23	13,58 %
1.2.4	C1910	SEINFRA	PINTURA P/PISO À BASE LATEX ACRÍLICO, TIPO "NOVACOR"	m²	5,3	25,00	31,12	164,93	0,20 %
1.2.5	87263	SINAPI	REVESTIMENTO CERÂMICO PARA PISO COM PLACAS TIPO PORCELANATO DE DIMENSÕES 60X60 CM APLICADA EM AMBIENTES DE ÁREA MAIOR QUE 10 M². AF_02/2023_PE	m²	45,94	174,31	217,01	9.969,43	11,95 %
1.2.6	13128	ORSE	Divisoria Naval (painel cego), e=40mm, com perfis em aço - fornecimento e aplicação	m²	3,3	100,00	124,50	410,85	0,49 %
1.3			ESQUADRIAS					4.519,82	5,42 %
1.3.1	1783	ORSE	Conjunto de ferragens p/ porta interna com fechadura de embutir c/maçaneta, acabam. inox 304 (STAM, linha residencial, ref:1801/19 ou similar) e dobradiças aço, tipo reforçadas, pino solto c/ bolas 3 1/2 " x 2 1/2", esp. = 2,40mm (Líder ou similar)	cj	4	277,84	345,91	1.383,64	1,66 %
1.3.2	C1873	SEINFRA	PELÍCULA DE INSULFILM	m²	51,27	49,14	61,17	3.136,18	3,76 %

1.4			MOBILIARIO					5.014,77	6,01 %
1.4.1	9017	ORSE	Vaso sanitario c/caixa de descarga acoplada, c/saída horizontal, linha ravena, DECA ou similar, inclusive assento ASTRA TPK ou similar, conj. de fixação DECA SP13 ou similar, anel de vedação e engate plástico	un	4	445,41	554,53	2.218,12	2,66 %
1.4.2	C0986	SEINFRA	CUBA DE LOUÇA DE EMBUTIR C/ TORNEIRA E ACESSÓRIOS	UN	4	394,99	491,76	1.967,04	2,36 %
1.4.3	C4069	SEINFRA	BANCADA DE GRANITO (OUTRAS CORES) ESP. = 2cm (COLOCADO)	m²	1,4	401,27	499,58	699,41	0,84 %
1.4.4	97663	SINAPI	REMOÇÃO DE LOUÇAS, DE FORMA MANUAL, SEM REAPROVEITAMENTO. AF_12/2017	UN	8	10,64	13,24	105,92	0,13 %
1.4.5	8387	ORSE	Remoção de bancada de granito (ou marmore)	m²	1	19,51	24,28	24,28	0,03 %
1.5			ACESSIBILIDADE					3.402,54	4,08 %
1.5.1	101094	SINAPI	PISO PODOTÁTIL DE ALERTA OU DIRECIONAL, DE BORRACHA, ASSENTADO SOBRE ARGAMASSA. AF_05/2020	M	12	193,42	240,80	2.889,60	3,46 %
1.5.2	C4623	SEINFRA	PISO PODOTÁTIL INTERNO EM BORRACHA 30x30cm ASSENTAMENTO COM COLA VINIL (FORNECIMENTO E ASSENTAMENTO)	m²	2,19	188,13	234,22	512,94	0,61 %
2			RECUPERAÇÃO E REFORÇO DE ESTRUTURAS					3.258,44	3,90 %
2.3	C3447	SEINFRA	LIMPEZA DE PISO EM ÁREA URBANIZADA	m²	295,59	1,28	1,59	469,98	0,56 %
2.5	8669	ORSE	Tela arame galvanizado, hexagonal, para viveiro d=1/2", fio 24 bwg	m²	13,09	31,46	39,16	512,60	0,61 %
2.6	4113	ORSE	Tratamento de fissuras com argamassa de cimento e areia traço 1:3 (Seção até 5 x 5 cm)	m	13,09	14,98	18,65	244,12	0,29 %
2.7	8456	ORSE	Fornecimento e aplicação de selante p/calhas e rufos, tipo selacalha (veda calha), cor alumínio, ref: Vedacit ou similar	m	2	16,72	20,81	41,62	0,05 %
2.8	C2666	SEINFRA	VERGA RETA DE CONCRETO ARMADO	m³	0,12	1.743,86	2.171,10	260,53	0,31 %
2.9	18	ORSE	Demolição de piso cerâmico ou ladrilho	m²	45,94	12,90	16,06	737,79	0,88 %
2.10	C1463	SEINFRA	IMPERMEABILIZAÇÃO DE CALHA, VIGA-CALHA, JARDINEIRA C/MANTA ASFÁLTICA .AUTO-ADESIVA	m²	6	32,74	40,76	244,56	0,29 %
2.11	98577	SINAPI	TRATAMENTO DE JUNTA SERRADA, COM TARUGO DE POLIETILENO E SELANTE À BASE DE SILICONE. AF_06/2018	M	10	49,02	61,02	610,20	0,73 %
2.12	102803	SINAPI	REFORÇO SUPERFICIAL PARA CONTRAPISOS DE ARGAMASSA SEMI-SECA. AF_07/2021	m²	3	2,24	2,78	8,34	0,01 %
2.13	95305	SINAPI	TEXTURA ACRÍLICA, APLICAÇÃO MANUAL EM PAREDE, UMA DEMÃO. AF_04/2023	m²	10	10,34	12,87	128,70	0,15 %
3			ELÉTRICO E AR CONDICIONADO					7.132,18	8,55 %
3.1	C1186	SEINFRA	ELETRODUTO PVC ROSC. D= 25mm (3/4")	M	15	10,59	13,18	197,70	0,24 %

3.2	91929	SINAPI	CABO DE COBRE FLEXÍVEL ISOLADO, 4 MM², ANTI-CHAMA 0,6/1,0 KV, PARA CIRCUITOS TERMINAIS - FORNECIMENTO E INSTALAÇÃO. AF_12/2015	M	35	6,64	8,26	289,10	0,35 %
3.3	GVO101	Próprio	CANAleta AR CONDICIONADO 2M 50X50mm	UN	17,5	58,44	72,75	1.273,12	1,53 %
3.4	GVO102	Próprio	PASSAGEM DE PAREDE PARA CANALETA	UN	15	8,60	10,70	160,50	0,19 %
3.5	97599	SINAPI	LUMINÁRIA DE EMERGÊNCIA, COM 30 LÂMPADAS LED DE 2 W, SEM REATOR - FORNECIMENTO E INSTALAÇÃO. AF_02/2020	UN	12	27,33	34,02	408,24	0,49 %
3.6	93653	SINAPI	DISJUNTOR MONOPOLAR TIPO DIN, CORRENTE NOMINAL DE 10A - FORNECIMENTO E INSTALAÇÃO. AF_10/2020	UN	1	11,94	14,86	14,86	0,02 %
3.7	93654	SINAPI	DISJUNTOR MONOPOLAR TIPO DIN, CORRENTE NOMINAL DE 16A - FORNECIMENTO E INSTALAÇÃO. AF_10/2020	UN	9	12,49	15,55	139,95	0,17 %
3.8	93657	SINAPI	DISJUNTOR MONOPOLAR TIPO DIN, CORRENTE NOMINAL DE 32A - FORNECIMENTO E INSTALAÇÃO. AF_10/2020	UN	2	15,05	18,73	37,46	0,04 %
3.9	93656	SINAPI	DISJUNTOR MONOPOLAR TIPO DIN, CORRENTE NOMINAL DE 25A - FORNECIMENTO E INSTALAÇÃO. AF_10/2020	UN	5	13,66	17,00	85,00	0,10 %
3.10	100902	SINAPI	LÂMPADA TUBULAR LED DE 9/10 W, BASE G13 - FORNECIMENTO E INSTALAÇÃO. AF_02/2020_PS	UN	8	24,28	30,22	241,76	0,29 %
3.11	100903	SINAPI	LÂMPADA TUBULAR LED DE 18/20 W, BASE G13 - FORNECIMENTO E INSTALAÇÃO. AF_02/2020_PS	UN	68	29,23	36,39	2.474,52	2,97 %
3.12	97607	SINAPI	LUMINÁRIA ARANDELA TIPO TARTARUGA, DE SOBREPOR, COM 1 LÂMPADA LED DE 6 W, SEM REATOR - FORNECIMENTO E INSTALAÇÃO. AF_02/2020	UN	7	106,56	132,66	928,62	1,11 %
3.13	97664	SINAPI	REMOÇÃO DE ACESSÓRIOS, DE FORMA MANUAL, SEM REAPROVEITAMENTO. AF_12/2017	UN	75	1,32	1,64	123,00	0,15 %
3.14	11506	ORSE	Fornecimento e instalação de tubo esponjoso d=1/4"	m	50	7,21	8,97	448,50	0,54 %
3.15	9838	ORSE	Fornecimento e instalação de tubo esponjoso d=3/4"	m	20	8,43	10,49	209,80	0,25 %
3.16	GVO114	Próprio	Fita PVC Branca Isolamento Refrigeração Ar Condicionado Split	UN	15	5,36	6,67	100,05	0,12 %
4			ESTRUTURA METÁLICA					14.241,39	17,07 %
4.1	96555	SINAPI	CONCRETAGEM DE BLOCOS DE COROAMENTO E VIGAS BALDRAME, FCK 30 MPA, COM USO DE JERICA LANÇAMENTO, ADENSAMENTO E ACABAMENTO. AF_06/2017	m³	0,075	854,84	1.064,27	79,82	0,10 %
4.2	C4151	SEINFRA	ARMADURA DE AÇO CA 50/60	KG	10,21	13,90	17,30	176,63	0,21 %

4.3	100766	SINAPI	PILAR METÁLICO PERFIL LAMINADO OU SOLDADO EM AÇO ESTRUTURAL, COM CONEXÕES SOLDADAS, INCLUSOS MÃO DE OBRA, TRANSPORTE E IÇAMENTO UTILIZANDO GUINDASTE - FORNECIMENTO E INSTALAÇÃO. AF_01/2020_PA	KG	172,11	18,55	23,09	3.974,01	4,76 %
4.4	100763	SINAPI	VIGA METÁLICA EM PERFIL LAMINADO OU SOLDADO EM AÇO ESTRUTURAL, COM CONEXÕES PARAFUSADAS, INCLUSOS MÃO DE OBRA, TRANSPORTE E IÇAMENTO UTILIZANDO GUINDASTE - FORNECIMENTO E INSTALAÇÃO. AF_01/2020_PSA	KG	119,02	18,80	23,40	2.785,06	3,34 %
4.5	104314	SINAPI	TRAMA DE AÇO COMPOSTA POR TERÇAS PARA TELHADOS DE ATÉ 2 ÁGUAS PARA TELHA ONDULADA DE FIBROCIMENTO, METÁLICA, PLÁSTICA OU TERMOACÚSTICA, INCLUSO TRANSPORTE VERTICAL (EM KG). AF_07/2019	KG	224,75	13,20	16,43	3.692,64	4,42 %
4.6	GVO107	Próprio	CHUMBADOR TIPO "J" 20mm	UN	16	28,06	34,93	558,88	0,67 %
4.7	94213	SINAPI	TELHAMENTO COM TELHA DE AÇO/ALUMÍNIO E = 0,5 MM, COM ATÉ 2 ÁGUAS, INCLUSO IÇAMENTO. AF_07/2019	m²	19,6	73,80	91,88	1.800,84	2,16 %
4.8	3714	ORSE	Pintura de acabamento em superfícies metálicas com aplicação de 01 demão de tinta esmalte poliuretano, RENNER RETHANE FLV 653, bi-componente ou similar - R1	m²	31,2	15,21	18,93	590,61	0,71 %
4.9	13311	ORSE	Andaime metálico fachadeiro - locação mensal , exceto montagem, desmontagem e tela	m²xmês	21,98	11,79	14,67	322,44	0,39 %
4.10	97063	SINAPI	MONTAGEM E DESMONTAGEM DE ANDAIME MODULAR FACHADEIRO, COM PISO METÁLICO, PARA EDIFICAÇÕES COM MÚLTIPLOS PAVIMENTOS (EXCLUSIVE ANDAIME E LIMPEZA). AF_11/2017	m²	21,98	9,52	11,85	260,46	0,31 %
5			ADMINISTRAÇÃO LOCAL					12.220,65	14,64 %
5.1	GVO093	Próprio	ART OBRAS E SERVIÇOS (VALOR DO CONTRATO ACIMA DE R\$15.000,00) - PIAUÍ	UND	1	254,59	316,96	316,96	0,38 %
5.2	GVO115	Próprio	ADMINISTRAÇÃO LOCAL	UN	1	9.561,20	11.903,69	11.903,69	14,26 %

Total sem BDI	67.039,40
Total do BDI	16.411,95
Total Geral	83.451,35

Maria Laura Ramos Angelo
Arquiteta e Urbanista - CAU: A279627-9



Tribunal Regional Eleitoral do Piauí - Bom Jesus
Endereço: Rua Helvercio Pinheiro, S/N, São Pedro, Bom Jesus - PI,
Área Construída: 295,75 m²
do BDI: 24,5%
Documento: Abril/2023

Bancos
SINAPI - 04/2023 - Piauí
ORSE - 03/2023 - Sergipe
SEINFRA - 027 - Ceará

B.D.I.
24,5%

Valor
Data do

Encargos Sociais
Não Desonerado:
embutido nos preços
unitário dos insumos de
mão de obra, de acordo
com as bases.

Composições Analíticas com Preço Unitário
Composições Principais

1.1.1	Código	Banco	Descrição	Tipo	Und	Quant.	Valor Unit	Total
Composição	C2249	SEINFRA	RUFO DE CHAPA GALVANIZADA 26 DESENVOLVIMENTO 33cm	OUTROS ELEMENTOS	M	1,0000000	36,14	36,14
Insumo	I0043	SEINFRA	AJUDANTE DE ENCANADOR	Mão de Obra	H	0,5000000	18,63	9,31
Insumo	I0538	SEINFRA	CHAPA DE AÇO GALVANIZADA N.26. DESENV 0.33M	Material	M	1,0300000	13,98	14,39
Insumo	I1725	SEINFRA	PREGO 15X15 (1.1/4" x 13) (APROXIMADAMENTE 672UN/KG)	Material	KG	0,0700000	15,54	1,08
Insumo	I2320	SEINFRA	ENCANADOR	Mão de Obra	H	0,5000000	22,72	11,36
					MO sem LS =>	20,67	LS =>	0,00
					MO com LS =>			20,67
					Valor do BDI =>	8,85	Valor com BDI =>	44,99

1.1.2	Código	Banco	Descrição	Tipo	Und	Quant.	Valor Unit	Total
Composição	98577	SINAPI	TRATAMENTO DE JUNTA SERRADA, COM TARUGO DE POLIETILENO E SELANTE À BASE DE SILICONE. AF_06/2018	FUES - FUNDAÇÕES E ESTRUTURAS	M	1,0000000	49,02	49,02
Composição Auxiliar	88309	SINAPI	PEDREIRO COM ENCARGOS COMPLEMENTARES	SEDI - SERVIÇOS DIVERSOS	H	1,1650000	24,24	28,23
Composição Auxiliar	88316	SINAPI	SERVENTE COM ENCARGOS COMPLEMENTARES	SEDI - SERVIÇOS DIVERSOS	H	0,2360000	18,91	4,46
Insumo	00043142	SINAPI	SELANTE MONOCOMPONENTE A BASE DE SILICONE DE BAIXO MODULO, PARA JUNTAS DE PAVIMENTACAO	Material	L	0,0648000	239,63	15,52
Insumo	00044073	SINAPI	TARUGO DELIMITADOR DE PROFUNDIDADE EM ESPUMA DE POLIETILENO DE BAIXA DENSIDADE 10 MM, CINZA	Material	M	1,0000000	0,81	0,81
					MO sem LS =>	24,14	LS =>	0,00
					MO com LS =>			24,14
					Valor do BDI =>	12,00	Valor com BDI =>	61,02

1.2.1	Código	Banco	Descrição	Tipo	Und	Quant.	Valor Unit	Total
Composição	100754	SINAPI	PINTURA COM TINTA ACRÍLICA DE ACABAMENTO APLICADA A ROLO OU PINCEL SOBRE SUPERFÍCIES METÁLICAS (EXCETO PERFIL) EXECUTADO EM OBRA (02 DEMÃOS). AF_01/2020	PINT - PINTURAS	m²	1,0000000	26,10	26,10
Composição Auxiliar	88310	SINAPI	PINTOR COM ENCARGOS COMPLEMENTARES	SEDI - SERVIÇOS DIVERSOS	H	0,9097000	25,47	23,17
Insumo	00043649	SINAPI	TINTA ESMALTE BASE AGUA PREMIUM ACETINADO	Material	L	0,0792000	37,09	2,93
					MO sem LS =>	16,36	LS =>	0,00
					MO com LS =>			16,36
					Valor do BDI =>	6,39	Valor com BDI =>	32,49

1.2.2	Código	Banco	Descrição	Tipo	Und	Quant.	Valor Unit	Total
-------	--------	-------	-----------	------	-----	--------	------------	-------

Composição	4936	ORSE	Preparo de superfície com lixamento e aplicação de 01 demão de fundo preparador	Latex PVA	m²	1,0000000	9,40	9,40		
Composição Auxiliar	10549	ORSE	Encargos Complementares - Servente	Provisórios	h	0,1000000	3,67	0,36		
Composição Auxiliar	10553	ORSE	Encargos Complementares - Pintor	Provisórios	h	0,2000000	3,72	0,74		
Insumo	4741	ORSE	Fundo preparador de parede a base dagua para superfícies interna e externa (eucatex ou similar) I	Material	I	0,0900000	32,99	2,96		
Insumo	00003767	SINAPI	LIXA EM FOLHA PARA PAREDE OU MADEIRA, NUMERO 120, COR VERMELHA	Material	UN	0,5000000	1,08	0,54		
Insumo	00004783	SINAPI	PINTOR (HORISTA)	Mão de Obra	H	0,2000000	17,72	3,54		
Insumo	00006111	SINAPI	SERVENTE DE OBRAS	Mão de Obra	H	0,1000000	12,67	1,26		
					MO sem LS =>	4,80	LS =>	0,00	MO com LS =>	4,80
					Valor do BDI =>	2,30			Valor com BDI =>	11,70

1.2.3	Código	Banco	Descrição	Tipo	Und	Quant.	Valor Unit	Total		
Composição	88489	SINAPI	APLICAÇÃO MANUAL DE PINTURA COM TINTA LÁTEX ACRÍLICA EM PAREDES, DUAS DEMÃOS. AF_06/2014	PINT - PINTURAS	m²	1,0000000	9,89	9,89		
Composição Auxiliar	88310	SINAPI	PINTOR COM ENCARGOS COMPLEMENTARES	SEDI - SERVIÇOS DIVERSOS	H	0,1631000	25,47	4,15		
Composição Auxiliar	88316	SINAPI	SERVENTE COM ENCARGOS COMPLEMENTARES	SEDI - SERVIÇOS DIVERSOS	H	0,0544000	18,91	1,02		
Insumo	00007356	SINAPI	TINTA LATEX ACRILICA PREMIUM, COR BRANCO FOSCO	Material	L	0,2285000	20,68	4,72		
					MO sem LS =>	3,63	LS =>	0,00	MO com LS =>	3,63
					Valor do BDI =>	2,42			Valor com BDI =>	12,31

1.2.4	Código	Banco	Descrição	Tipo	Und	Quant.	Valor Unit	Total		
Composição	C1910	SEINFRA	PINTURA P/PISO À BASE LATEX ACRÍLICO, TIPO "NOVACOR"	PISO	m²	1,0000000	25,00	25,00		
Insumo	I0154	SEINFRA	ÁCIDO MURIÁTICO	Material	L	0,0800000	5,44	0,43		
Insumo	I2097	SEINFRA	TINTA LATEX ACRÍLICA	Material	L	0,2500000	24,59	6,14		
Insumo	I2395	SEINFRA	PINTOR	Mão de Obra	H	0,5000000	23,17	11,58		
Insumo	I2543	SEINFRA	SERVENTE	Mão de Obra	H	0,4000000	17,14	6,85		
					MO sem LS =>	18,43	LS =>	0,00	MO com LS =>	18,43
					Valor do BDI =>	6,12			Valor com BDI =>	31,12

1.2.5	Código	Banco	Descrição	Tipo	Und	Quant.	Valor Unit	Total
Composição	87263	SINAPI	REVESTIMENTO CERÂMICO PARA PISO COM PLACAS TIPO PORCELANATO DE DIMENSÕES 60X60 CM APLICADA EM AMBIENTES DE ÁREA MAIOR QUE 10 M². AF_02/2023_PE	PISO - PISOS	m²	1,0000000	174,31	174,31
Composição Auxiliar	88256	SINAPI	AZULEJISTA OU LADRILHISTA COM ENCARGOS COMPLEMENTARES	SEDI - SERVIÇOS DIVERSOS	H	0,5203000	24,12	12,54
Composição Auxiliar	88316	SINAPI	SERVENTE COM ENCARGOS COMPLEMENTARES	SEDI - SERVIÇOS DIVERSOS	H	0,1674000	18,91	3,16

Insumo	00034357	SINAPI	REJUNTE CIMENTICIO, QUALQUER COR	Material	KG	0,1410000	4,22	0,59
Insumo	00037595	SINAPI	ARGAMASSA COLANTE TIPO AC III	Material	KG	9,1300000	2,21	20,17
Insumo	00038195	SINAPI	PISO PORCELANATO, BORDA RETA, EXTRA, FORMATO MAIOR QUE 2025 CM2	Material	m²	1,0690000	128,96	137,85

MO sem LS => 11,52 LS => 0,00 MO com LS => 11,52
Valor do BDI => 42,70 Valor com BDI => 217,01

1.2.6	Código	Banco	Descrição	Tipo	Und	Quant.	Valor Unit	Total
Composição	13128	ORSE	Divisoria Naval (painel cego), e=40mm, com perfis em aço - fornecimento e aplicação	Divisórias	m²	1,0000000	100,00	100,00
Insumo	840	ORSE	Divisória Naval (painel cego), e=35mm, com perfis em aço ou similar m2	Serviços	m²	1,0000000	100,00	100,00

MO sem LS => 0,00 LS => 0,00 MO com LS => 0,00
Valor do BDI => 24,50 Valor com BDI => 124,50

1.3.1	Código	Banco	Descrição	Tipo	Und	Quant.	Valor Unit	Total
Composição	1783	ORSE	Conjunto de ferragens p/ porta interna com fechadura de embutir c/maçaneta, acabam. inox 304 (STAM, linha residencial, ref:1801/19 ou similar) e dobradiças aço, tipo reforçadas, pino solto c/ bolas 3 1/2 " x 2 1/2", esp. = 2,40mm (Lider ou similar)	Esquadrias de Madeira	cj	1,0000000	277,84	277,84
Composição Auxiliar	10549	ORSE	Encargos Complementares - Servente	Provisórios	h	2,0000000	3,67	7,34
Composição Auxiliar	10551	ORSE	Encargos Complementares - Carpinteiro	Provisórios	h	2,0000000	3,55	7,10
Insumo	843	ORSE	Dobradiça aço laminado, tipo reforçado, 3.1/2" x 2.1/2, esp.2.4 mm (Lider ou similar) un	Material	un	3,0000000	14,24	42,72
Insumo	10421	ORSE	Fechadura Stam, linha residencial, acabamento inox, interna/externa, ref.1801/19 ou similar un	Material	un	1,0000000	159,90	159,90
Insumo	00001213	SINAPI	CARPINTEIRO DE FORMAS (HORISTA)	Mão de Obra	H	2,0000000	17,72	35,44
Insumo	00006111	SINAPI	SERVENTE DE OBRAS	Mão de Obra	H	2,0000000	12,67	25,34

MO sem LS => 60,78 LS => 0,00 MO com LS => 60,78
Valor do BDI => 68,07 Valor com BDI => 345,91

1.3.2	Código	Banco	Descrição	Tipo	Und	Quant.	Valor Unit	Total
Composição	C1873	SEINFRA	PELÍCULA DE INSULFILM	OUTROS ELEMENTOS	m²	1,0000000	49,14	49,14
Insumo	I1530	SEINFRA	MONTADOR	Mão de Obra	H	0,2500000	23,17	5,79
Insumo	I1611	SEINFRA	PELICULA DE INSULFILM	Material	m²	1,0500000	41,29	43,35

MO sem LS => 5,79 LS => 0,00 MO com LS => 5,79
Valor do BDI => 12,03 Valor com BDI => 61,17

1.4.1	Código	Banco	Descrição	Tipo	Und	Quant.	Valor Unit	Total
Composição	9017	ORSE	Vaso sanitario c/caixa de descarga acoplada, c/saída horizontal, linha ravena, DECA ou similar, inclusive assento ASTRA TPK ou similar, conj. de fixação DECA SP13 ou similar, anel de vedação e engate plástico	Louças e Metais Sanitários	un	1,0000000	445,41	445,41

Composição Auxiliar	10549	ORSE	Encargos Complementares - Servente	Provisórios	h	2,5000000	3,67	9,17
Composição Auxiliar	10554	ORSE	Encargos Complementares - Encanador	Provisórios	h	2,5000000	3,57	8,92
Insumo	669	ORSE	Fixação para vaso sanitário, DECA SP13 ou similar Fixação para vaso sanitário (deca - ref. sp13 / p-9 ou similar) cj	Material	cj	1,0000000	26,55	26,55
Insumo	981	ORSE	Fita veda rosca 18mm m	Material	m	0,5600000	0,22	0,12
Insumo	4325	ORSE	Assento para vaso sanitário, almofadado, TPK, ASTRA ou similar un	Material	un	1,0000000	98,89	98,89
Insumo	9304	ORSE	Vaso sanitário com saída horizontal p/ caixa de descarga acoplada, linha ravena DECA ou similar un	Material	un	1,0000000	212,98	212,98
Insumo	00002696	SINAPI	ENCANADOR OU BOMBEIRO HIDRAULICO (HORISTA)	Mão de Obra	H	2,5000000	17,72	44,30
Insumo	00006111	SINAPI	SERVENTE DE OBRAS	Mão de Obra	H	2,5000000	12,67	31,67
Insumo	00006138	SINAPI	ANEL DE VEDACAO, PVC FLEXIVEL, 100 MM, PARA SAIDA DE BACIA / VASO SANITARIO	Material	UN	1,0000000	7,00	7,00
Insumo	00006141	SINAPI	ENGATE/RABICHO FLEXIVEL PLASTICO (PVC OU ABS) BRANCO 1/2 " X 30 CM	Material	UN	1,0000000	5,81	5,81

MO sem LS => 75,97 LS => 0,00 MO com LS => 75,97
Valor do BDI => 109,12 Valor com BDI => 554,53

1.4.2	Código	Banco	Descrição	Tipo	Und	Quant.	Valor Unit	Total
Composição	C0986	SEINFRA	CUBA DE LOUÇA DE EMBUTIR C/ TORNEIRA E ACESSÓRIOS	LOUÇAS, METAIS E	UN	1,0000000	394,99	394,99
Insumo	I0043	SEINFRA	AJUDANTE DE ENCANADOR	Mão de Obra	H	1,5000000	18,63	27,94
Insumo	I0916	SEINFRA	CUBA DE LOUÇA BRANCA DE EMBUTIR	Material	UN	1,0000000	93,71	93,71
Insumo	I1091	SEINFRA	ENGATE CROMADO	Material	UN	1,0000000	17,71	17,71
Insumo	I1180	SEINFRA	FITA DE VEDAÇÃO	Material	M	0,8400000	0,28	0,23
Insumo	I1864	SEINFRA	SIFÃO METALICO TIPO COPO DN 1"X1 1/2"	Material	UN	1,0000000	129,00	129,00
Insumo	I2132	SEINFRA	TORNEIRA DE PRESSÃO CROMADA P/LAVATORIO 1/2'	Material	UN	1,0000000	77,33	77,33
Insumo	I2272	SEINFRA	VÁLVULA DE METAL 1"	Material	UN	1,0000000	14,99	14,99
Insumo	I2320	SEINFRA	ENCANADOR	Mão de Obra	H	1,5000000	22,72	34,08

MO sem LS => 62,02 LS => 0,00 MO com LS => 62,02
Valor do BDI => 96,77 Valor com BDI => 491,76

1.4.3	Código	Banco	Descrição	Tipo	Und	Quant.	Valor Unit	Total
Composição	C4069	SEINFRA	BANCADA DE GRANITO (OUTRAS CORES) ESP. = 2cm (COLOCADO)	LOUÇAS, METAIS E	m²	1,0000000	401,27	401,27
Insumo	I0108	SEINFRA	AREIA GROSSA	Material	m³	0,0080000	74,72	0,59
Insumo	I0805	SEINFRA	CIMENTO PORTLAND	Material	KG	3,2000000	0,56	1,79
Insumo	I2391	SEINFRA	PEDREIRO	Mão de Obra	H	1,2000000	23,17	27,80
Insumo	I2543	SEINFRA	SERVENTE	Mão de Obra	H	2,0000000	17,14	34,28
Insumo	I7894	SEINFRA	BANCADA DE GRANITO OUTRAS CORES E=2cm,	Material	m²	1,0000000	336,81	336,81

MO sem LS => 62,08 LS => 0,00 MO com LS => 62,08
Valor do BDI => 98,31 Valor com BDI => 499,58

1.4.4	Código	Banco	Descrição	Tipo	Und	Quant.	Valor Unit	Total
-------	--------	-------	-----------	------	-----	--------	------------	-------

Composição	97663	SINAPI	REMOÇÃO DE LOUÇAS, DE FORMA MANUAL, SEM REAPROVEITAMENTO. AF_12/2017	SERP - SERVIÇOS PRELIMINARES	UN	1,0000000	10,64	10,64
Composição Auxiliar	88267	SINAPI	ENCANADOR OU BOMBEIRO HIDRÁULICO COM ENCARGOS COMPLEMENTARES	SEDI - SERVIÇOS DIVERSOS	H	0,1755000	23,50	4,12
Composição Auxiliar	88316	SINAPI	SERVENTE COM ENCARGOS COMPLEMENTARES	SEDI - SERVIÇOS DIVERSOS	H	0,3448000	18,91	6,52
					MO sem LS =>	7,62	LS => 0,00	MO com LS => 7,62
					Valor do BDI =>	2,60		Valor com BDI => 13,24

1.4.5	Código	Banco	Descrição	Tipo	Und	Quant.	Valor Unit	Total
Composição	8387	ORSE	Remoção de bancada de granito (ou marmore)	Demolições / Remoções	m²	1,0000000	19,51	19,51
Composição Auxiliar	10549	ORSE	Encargos Complementares - Servente	Provisórios	h	1,0000000	3,67	3,67
Composição Auxiliar	10550	ORSE	Encargos Complementares - Pedreiro	Provisórios	h	0,1500000	3,52	0,52
Insumo	00004750	SINAPI	PEDREIRO (HORISTA)	Mão de Obra	H	0,1500000	17,72	2,65
Insumo	00006111	SINAPI	SERVENTE DE OBRAS	Mão de Obra	H	1,0000000	12,67	12,67
					MO sem LS =>	15,32	LS => 0,00	MO com LS => 15,32
					Valor do BDI =>	4,77		Valor com BDI => 24,28

1.5.1	Código	Banco	Descrição	Tipo	Und	Quant.	Valor Unit	Total
Composição	101094	SINAPI	PISO PODOTÁTIL DE ALERTA OU DIRECIONAL, DE BORRACHA, ASSENTADO SOBRE ARGAMASSA. AF_05/2020	PISO - PISOS	M	1,0000000	193,42	193,42
Composição Auxiliar	88309	SINAPI	PEDREIRO COM ENCARGOS COMPLEMENTARES	SEDI - SERVIÇOS DIVERSOS	H	0,4370000	24,24	10,59
Composição Auxiliar	88316	SINAPI	SERVENTE COM ENCARGOS COMPLEMENTARES	SEDI - SERVIÇOS DIVERSOS	H	0,2180000	18,91	4,12
Insumo	00001379	SINAPI	CIMENTO PORTLAND COMPOSTO CP II-32	Material	KG	0,2400000	0,99	0,23
Insumo	00037595	SINAPI	ARGAMASSA COLANTE TIPO AC III	Material	KG	1,2150000	2,21	2,68
Insumo	00038186	SINAPI	PISO TATIL DE ALERTA OU DIRECIONAL, DE BORRACHA, COLORIDO, 25 X 25 CM, E = 12 MM, PARA ARGAMASSA	Material	m²	0,2500000	703,23	175,80
					MO sem LS =>	10,73	LS => 0,00	MO com LS => 10,73
					Valor do BDI =>	47,38		Valor com BDI => 240,80

1.5.2	Código	Banco	Descrição	Tipo	Und	Quant.	Valor Unit	Total
Composição	C4623	SEINFRA	PISO PODOTÁTIL INTERNO EM BORRACHA 30x30cm ASSENTAMENTO COM COLA VINIL (FORNECIMENTO E ASSENTAMENTO)	PISOS	m²	1,0000000	188,13	188,13
Insumo	I1328	SEINFRA	LADRILHISTA	Mão de Obra	H	0,5000000	23,17	11,58
Insumo	I2543	SEINFRA	SERVENTE	Mão de Obra	H	0,6100000	17,14	10,45
Insumo	I8621	SEINFRA	COLA VINIL PARA PVC	Material	KG	0,1200000	20,48	2,45
Insumo	I8622	SEINFRA	PISO TÁTIL ALERTA OU DIRECIONAL EMBORRACHADO COR PRETO	Material	m²	1,1000000	148,78	163,65
					MO sem LS =>	22,03	LS => 0,00	MO com LS => 22,03
					Valor do BDI =>	46,09		Valor com BDI => 234,22

2.3	Código	Banco	Descrição	Tipo	Und	Quant.	Valor Unit	Total			
Composição	C3447	SEINFRA	LIMPEZA DE PISO EM ÁREA URBANIZADA	LIMPEZA FINAL	m²	1,0000000	1,28	1,28			
Insumo	I2543	SEINFRA	SERVENTE	Mão de Obra	H	0,0750000	17,14	1,28			
					MO sem LS =>	1,28	LS =>	0,00	MO com LS =>	1,28	
					Valor do BDI =>	0,31				Valor com BDI =>	1,59
2.5	Código	Banco	Descrição	Tipo	Und	Quant.	Valor Unit	Total			
Composição	8669	ORSE	Tela arame galvanizado, hexagonal, para viveiro d=1/2", fio 24 bwg	Alambrados e Gradis	m²	1,0000000	31,46	31,46			
Composição Auxiliar	10549	ORSE	Encargos Complementares - Servente	Provisórios	h	0,4000000	3,67	1,46			
Composição Auxiliar	10550	ORSE	Encargos Complementares - Pedreiro	Provisórios	h	0,4000000	3,52	1,40			
Insumo	00004750	SINAPI	PEDREIRO (HORISTA)	Mão de Obra	H	0,4000000	17,72	7,08			
Insumo	00005076	SINAPI	GRAMPO DE ACO POLIDO 1 " X 9	Material	KG	0,0200000	20,55	0,41			
Insumo	00006111	SINAPI	SERVENTE DE OBRAS	Mão de Obra	H	0,4000000	12,67	5,06			
Insumo	00010931	SINAPI	TELA DE ARAME GALVANIZADA, HEXAGONAL, FIO 0,56 MM (24 BWG), MALHA 1/2", H = 1 M	Material	m²	1,0500000	15,29	16,05			
					MO sem LS =>	12,14	LS =>	0,00	MO com LS =>	12,14	
					Valor do BDI =>	7,70				Valor com BDI =>	39,16
2.6	Código	Banco	Descrição	Tipo	Und	Quant.	Valor Unit	Total			
Composição	4113	ORSE	Tratamento de fissuras com argamassa de cimento e areia traço 1:3 (Seção até 5 x 5 cm)	Tratamentos de Superfícies	m	1,0000000	14,98	14,98			
Composição Auxiliar	1903	ORSE	Argamassa cimento e areia traço t-1 (1:3) - 1 saco cimento 50kg / 3 padiolas areia dim. 0.35 x 0.45 x 0.23 m - Confecção mecânica e transporte	Argamassas	m³	0,0025000	607,47	1,51			
Composição Auxiliar	10549	ORSE	Encargos Complementares - Servente	Provisórios	h	0,5000000	3,67	1,83			
Composição Auxiliar	10550	ORSE	Encargos Complementares - Pedreiro	Provisórios	h	0,2500000	3,52	0,88			
Insumo	00004750	SINAPI	PEDREIRO (HORISTA)	Mão de Obra	H	0,2500000	17,72	4,43			
Insumo	00006111	SINAPI	SERVENTE DE OBRAS	Mão de Obra	H	0,5000000	12,67	6,33			
					MO sem LS =>	10,88	LS =>	0,00	MO com LS =>	10,88	
					Valor do BDI =>	3,67				Valor com BDI =>	18,65
2.7	Código	Banco	Descrição	Tipo	Und	Quant.	Valor Unit	Total			
Composição	8456	ORSE	Fornecimento e aplicação de selante p/calhas e rufos, tipo selacalha (veda calha), cor aluminio, ref: Vedacit ou similar	Tratamentos de Superfícies	m	1,0000000	16,72	16,72			
Composição Auxiliar	10551	ORSE	Encargos Complementares - Carpinteiro	Provisórios	h	0,1800000	3,55	0,63			
Insumo	8788	ORSE	Selante adesivo tipo Selacalha, cor aluminio, 300g, ref: Vedacit ou similar kg	Material	bisnaga	0,1000000	129,14	12,91			
Insumo	00001213	SINAPI	CARPINTEIRO DE FORMAS (HORISTA)	Mão de Obra	H	0,1800000	17,72	3,18			
					MO sem LS =>	3,18	LS =>	0,00	MO com LS =>	3,18	

Valor do BDI => 4,09

Valor com BDI => 20,81

2.8	Código	Banco	Descrição	Tipo	Und	Quant.	Valor Unit	Total		
Composição	C2666	SEINFRA	VERGA RETA DE CONCRETO ARMADO	VERGAS E CHAPIM	m³	1,0000000	1.743,86	1.743,86		
Insumo	I0037	SEINFRA	AJUDANTE	Mão de Obra	H	12,3000000	18,63	229,14		
Insumo	I0103	SEINFRA	ARAME RECOZIDO N.18 BWG	Material	KG	1,2000000	10,05	12,06		
Insumo	I0109	SEINFRA	AREIA MEDIA	Material	m³	0,6235000	67,50	42,08		
Insumo	I0121	SEINFRA	ARMADOR/FERREIRO	Mão de Obra	H	4,8000000	23,17	111,21		
Insumo	I0157	SEINFRA	AÇO CA-25	Material	KG	60,0000000	9,51	570,60		
Insumo	I0280	SEINFRA	BRITA	Material	m³	0,8780000	76,19	66,89		
Insumo	I0498	SEINFRA	CARPINTEIRO	Mão de Obra	H	7,5000000	23,17	173,77		
Insumo	I0682	SEINFRA	BETONEIRA ELÉTRICA 580L (CHP)	Equipamento	H	0,7140000	24,42	17,43		
Insumo	I0805	SEINFRA	CIMENTO PORTLAND	Material	KG	327,6000000	0,56	183,45		
Insumo	I1691	SEINFRA	PONTALETE / BARROTE DE 3"x3"	Material	M	0,6000000	12,61	7,56		
Insumo	I1728	SEINFRA	PREGO 18X27 (2.1/2" X 10) (APROXIMADAMENTE 198UN/KG)	Material	KG	2,0000000	13,80	27,60		
Insumo	I1916	SEINFRA	TABUA DE 1" DE 3A. - L = 30cm	Material	M	5,0000000	10,01	50,05		
Insumo	I2391	SEINFRA	PEDREIRO	Mão de Obra	H	2,0000000	23,17	46,34		
Insumo	I2543	SEINFRA	SERVENTE	Mão de Obra	H	12,0000000	17,14	205,68		
					MO sem LS =>	766,14	LS =>	0,00	MO com LS =>	766,14
					Valor do BDI =>	427,24			Valor com BDI =>	2.171,10

2.9	Código	Banco	Descrição	Tipo	Und	Quant.	Valor Unit	Total		
Composição	18	ORSE	Demolição de piso cerâmico ou ladrilho	Demolições / Remoções	m²	1,0000000	12,90	12,90		
Composição Auxiliar	10549	ORSE	Encargos Complementares - Servente	Provisórios	h	0,7000000	3,67	2,56		
Composição Auxiliar	10550	ORSE	Encargos Complementares - Pedreiro	Provisórios	h	0,0700000	3,52	0,24		
Insumo	00004750	SINAPI	PEDREIRO (HORISTA)	Mão de Obra	H	0,0700000	17,72	1,24		
Insumo	00006111	SINAPI	SERVENTE DE OBRAS	Mão de Obra	H	0,7000000	12,67	8,86		
					MO sem LS =>	10,10	LS =>	0,00	MO com LS =>	10,10
					Valor do BDI =>	3,16			Valor com BDI =>	16,06

2.10	Código	Banco	Descrição	Tipo	Und	Quant.	Valor Unit	Total		
Composição	C1463	SEINFRA	IMPERMEABILIZAÇÃO DE CALHA, VIGA-CALHA, JARDINEIRA C/MANTA ASFÁLTICA .AUTO-ADESIVA	CALHAS	m²	1,0000000	32,74	32,74		
Insumo	I1501	SEINFRA	MANTA ASFALTICA AUTO-ADESIVA	Material	m²	1,1000000	25,00	27,50		
Insumo	I1736	SEINFRA	PRIMER PARA MANTA FK	Material	KG	0,3250000	12,61	4,09		
Insumo	I2391	SEINFRA	PEDREIRO	Mão de Obra	H	0,0500000	23,17	1,15		
					MO sem LS =>	1,15	LS =>	0,00	MO com LS =>	1,15
					Valor do BDI =>	8,02			Valor com BDI =>	40,76

2.12	Código	Banco	Descrição	Tipo	Und	Quant.	Valor Unit	Total
------	--------	-------	-----------	------	-----	--------	------------	-------

Composição	102803	SINAPI	REFORÇO SUPERFICIAL PARA CONTRAPISOS DE ARGAMASSA SEMI-SECA. AF_07/2021	PISO - PISOS	m²	1,0000000	2,24	2,24
Composição Auxiliar	88309	SINAPI	PEDREIRO COM ENCARGOS COMPLEMENTARES	SEDI - SERVIÇOS DIVERSOS	H	0,0520000	24,24	1,26
Composição Auxiliar	88316	SINAPI	SERVENTE COM ENCARGOS COMPLEMENTARES	SEDI - SERVIÇOS DIVERSOS	H	0,0260000	18,91	0,49
Insumo	00001379	SINAPI	CIMENTO PORTLAND COMPOSTO CP II-32	Material	KG	0,5000000	0,99	0,49
					MO sem LS =>	1,27	LS => 0,00	MO com LS => 1,27
					Valor do BDI =>	0,54		Valor com BDI => 2,78

2.13	Código	Banco	Descrição	Tipo	Und	Quant.	Valor Unit	Total
Composição	95305	SINAPI	TEXTURA ACRÍLICA, APLICAÇÃO MANUAL EM PAREDE, UMA DEMÃO. AF_04/2023	PINT - PINTURAS	m²	1,0000000	10,34	10,34
Composição Auxiliar	88310	SINAPI	PINTOR COM ENCARGOS COMPLEMENTARES	SEDI - SERVIÇOS DIVERSOS	H	0,1541000	25,47	3,92
Composição Auxiliar	88316	SINAPI	SERVENTE COM ENCARGOS COMPLEMENTARES	SEDI - SERVIÇOS DIVERSOS	H	0,0514000	18,91	0,97
Insumo	00038877	SINAPI	MASSA PREMIUM PARA TEXTURA LISA DE BASE ACRILICA, USO INTERNO E EXTERNO	Material	KG	1,1074000	4,93	5,45
					MO sem LS =>	3,43	LS => 0,00	MO com LS => 3,43
					Valor do BDI =>	2,53		Valor com BDI => 12,87

3.1	Código	Banco	Descrição	Tipo	Und	Quant.	Valor Unit	Total
Composição	C1186	SEINFRA	ELETRODUTO PVC ROSC. D= 25mm (3/4")	ELETRODUTOS DE PVC	M	1,0000000	10,59	10,59
Insumo	I0042	SEINFRA	AJUDANTE DE ELETRICISTA	Mão de Obra	H	0,1700000	18,63	3,16
Insumo	I1075	SEINFRA	ELETRODUTO DE PVC RIGIDO 3/4"	Material	M	1,0000000	3,50	3,50
Insumo	I2312	SEINFRA	ELETRICISTA	Mão de Obra	H	0,1700000	23,17	3,93
					MO sem LS =>	7,09	LS => 0,00	MO com LS => 7,09
					Valor do BDI =>	2,59		Valor com BDI => 13,18

3.2	Código	Banco	Descrição	Tipo	Und	Quant.	Valor Unit	Total
Composição	91929	SINAPI	CABO DE COBRE FLEXÍVEL ISOLADO, 4 MM², ANTI-CHAMA 0,6/1,0 KV, PARA CIRCUITOS TERMINAIS - FORNECIMENTO E INSTALAÇÃO. AF_12/2015	INEL - INSTALAÇÃO ELÉTRICA/ELETRIFICAÇÃO E ILUMINAÇÃO	M	1,0000000	6,64	6,64
Composição Auxiliar	88247	SINAPI	AUXILIAR DE ELETRICISTA COM ENCARGOS COMPLEMENTARES	SEDI - SERVIÇOS DIVERSOS	H	0,0390000	20,06	0,78
Composição Auxiliar	88264	SINAPI	ELETRICISTA COM ENCARGOS COMPLEMENTARES	SEDI - SERVIÇOS DIVERSOS	H	0,0390000	24,53	0,95
Insumo	00001021	SINAPI	CABO DE COBRE, FLEXIVEL, CLASSE 4 OU 5, ISOLACAO EM PVC/A, ANTICHAMA BWF-B, COBERTURA PVC-ST1, ANTICHAMA BWF-B, 1 CONDUTOR, 0,6/1 KV, SECAO NOMINAL 4 MM2	Material	M	1,2434000	3,92	4,87
Insumo	00021127	SINAPI	FITA ISOLANTE ADESIVA ANTICHAMA, USO ATE 750 V, EM ROLO DE 19 MM X 5 M	Material	UN	0,0094000	4,99	0,04

MO sem LS =>	1,25	LS =>	0,00	MO com LS =>	1,25
Valor do BDI =>	1,62			Valor com BDI =>	8,26

3.3	Código	Banco	Descrição	Tipo	Und	Quant.	Valor Unit	Total	
Composição	GVO101	Próprio	CANALETA AR CONDICIONADO 2M 50X50mm	ASTU - ASSENTAMENTO	UN	1,0000000	58,44	58,44	
Insumo	GVO102	Próprio	CANALETA AR CONDICIONADO 2M 50X50MM	Equipamento	UN	1,0000000	58,44	58,44	
				MO sem LS =>	0,00	LS =>	0,00	MO com LS =>	0,00
				Valor do BDI =>	14,31			Valor com BDI =>	72,75

3.4	Código	Banco	Descrição	Tipo	Und	Quant.	Valor Unit	Total	
Composição	GVO102	Próprio	PASSAGEM DE PAREDE PARA CANALETA	ASTU - ASSENTAMENTO	UN	1,0000000	8,60	8,60	
Insumo	GVO103	Próprio	PASSAGEM DE PAREDE PARA CANALETA	Equipamento	UN	1,0000000	8,60	8,60	
				MO sem LS =>	0,00	LS =>	0,00	MO com LS =>	0,00
				Valor do BDI =>	2,10			Valor com BDI =>	10,70

3.5	Código	Banco	Descrição	Tipo	Und	Quant.	Valor Unit	Total	
Composição	97599	SINAPI	LUMINÁRIA DE EMERGÊNCIA, COM 30 LÂMPADAS LED DE 2 W, SEM REATOR - FORNECIMENTO E INSTALAÇÃO. AF_02/2020	INEL - INSTALAÇÃO ELÉTRICA/ELETRIFICAÇ	UN	1,0000000	27,33	27,33	
Composição Auxiliar	88247	SINAPI	AUXILIAR DE ELETRICISTA COM ENCARGOS COMPLEMENTARES	SEDI - SERVIÇOS DIVERSOS	H	0,0748000	20,06	1,50	
Composição Auxiliar	88264	SINAPI	ELETRICISTA COM ENCARGOS COMPLEMENTARES	SEDI - SERVIÇOS DIVERSOS	H	0,1795000	24,53	4,40	
Insumo	00038774	SINAPI	LUMINARIA DE EMERGENCIA 30 LEDS, POTENCIA 2 W, BATERIA DE LITIO, AUTONOMIA DE 6 HORAS	Material	UN	1,0000000	21,43	21,43	
				MO sem LS =>	4,34	LS =>	0,00	MO com LS =>	4,34
				Valor do BDI =>	6,69			Valor com BDI =>	34,02

3.6	Código	Banco	Descrição	Tipo	Und	Quant.	Valor Unit	Total		
Composição	93653	SINAPI	DISJUNTOR MONOPOLAR TIPO DIN, CORRENTE NOMINAL DE 10A - FORNECIMENTO E INSTALAÇÃO. AF_10/2020	INEL - INSTALAÇÃO ELÉTRICA/ELETRIFICAÇ	UN	1,0000000	11,94	11,94		
Composição Auxiliar	88247	SINAPI	AUXILIAR DE ELETRICISTA COM ENCARGOS COMPLEMENTARES	SEDI - SERVIÇOS DIVERSOS	H	0,0352000	20,06	0,70		
Composição Auxiliar	88264	SINAPI	ELETRICISTA COM ENCARGOS COMPLEMENTARES	SEDI - SERVIÇOS DIVERSOS	H	0,0352000	24,53	0,86		
Insumo	00001570	SINAPI	TERMINAL A COMPRESSAO EM COBRE ESTANHADO PARA CABO 2,5 MM2, 1 FURO E 1 COMPRESSAO, PARA PARAFUSO DE FIXACAO M5	Material	UN	1,0000000	1,12	1,12		
Insumo	00034653	SINAPI	DISJUNTOR TIPO DIN/IEC, MONOPOLAR DE 6 ATE 32A	Material	UN	1,0000000	9,26	9,26		
					MO sem LS =>	1,13	LS =>	0,00	MO com LS =>	1,13
					Valor do BDI =>	2,92			Valor com BDI =>	14,86

3.7	Código	Banco	Descrição	Tipo	Und	Quant.	Valor Unit	Total
Composição	93654	SINAPI	DISJUNTOR MONOPOLAR TIPO DIN, CORRENTE NOMINAL DE 16A - FORNECIMENTO E INSTALAÇÃO. AF_10/2020	INEL - INSTALAÇÃO ELÉTRICA/ELETRIFICAÇ	UN	1,0000000	12,49	12,49

Composição Auxiliar	88247	SINAPI	AUXILIAR DE ELETRICISTA COM ENCARGOS COMPLEMENTARES	SEDI - SERVIÇOS DIVERSOS	H	0,0476000	20,06	0,95
Composição Auxiliar	88264	SINAPI	ELETRICISTA COM ENCARGOS COMPLEMENTARES	SEDI - SERVIÇOS DIVERSOS	H	0,0476000	24,53	1,16
Insumo	00001570	SINAPI	TERMINAL A COMPRESSAO EM COBRE ESTANHADO PARA CABO 2,5 MM2, 1 FURO E 1 COMPRESSAO, PARA PARAFUSO DE FIXACAO M5	Material	UN	1,0000000	1,12	1,12
Insumo	00034653	SINAPI	DISJUNTOR TIPO DIN/IEC, MONOPOLAR DE 6 ATE 32A	Material	UN	1,0000000	9,26	9,26
					MO sem LS =>	1,53	LS => 0,00	MO com LS => 1,53
					Valor do BDI =>	3,06	Valor com BDI =>	15,55

3.8	Código	Banco	Descrição	Tipo	Und	Quant.	Valor Unit	Total
Composição	93657	SINAPI	DISJUNTOR MONOPOLAR TIPO DIN, CORRENTE NOMINAL DE 32A - FORNECIMENTO E INSTALAÇÃO. AF_10/2020	INEL - INSTALAÇÃO ELÉTRICA/ELETRIFICAÇ	UN	1,0000000	15,05	15,05
Composição Auxiliar	88247	SINAPI	AUXILIAR DE ELETRICISTA COM ENCARGOS COMPLEMENTARES	SEDI - SERVIÇOS DIVERSOS	H	0,0911000	20,06	1,82
Composição Auxiliar	88264	SINAPI	ELETRICISTA COM ENCARGOS COMPLEMENTARES	SEDI - SERVIÇOS DIVERSOS	H	0,0911000	24,53	2,23
Insumo	00001573	SINAPI	TERMINAL A COMPRESSAO EM COBRE ESTANHADO PARA CABO 6 MM2, 1 FURO E 1 COMPRESSAO, PARA PARAFUSO DE FIXACAO M6	Material	UN	1,0000000	1,74	1,74
Insumo	00034653	SINAPI	DISJUNTOR TIPO DIN/IEC, MONOPOLAR DE 6 ATE 32A	Material	UN	1,0000000	9,26	9,26
					MO sem LS =>	2,93	LS => 0,00	MO com LS => 2,93
					Valor do BDI =>	3,68	Valor com BDI =>	18,73

3.9	Código	Banco	Descrição	Tipo	Und	Quant.	Valor Unit	Total
Composição	93656	SINAPI	DISJUNTOR MONOPOLAR TIPO DIN, CORRENTE NOMINAL DE 25A - FORNECIMENTO E INSTALAÇÃO. AF_10/2020	INEL - INSTALAÇÃO ELÉTRICA/ELETRIFICAÇ	UN	1,0000000	13,66	13,66
Composição Auxiliar	88247	SINAPI	AUXILIAR DE ELETRICISTA COM ENCARGOS COMPLEMENTARES	SEDI - SERVIÇOS DIVERSOS	H	0,0663000	20,06	1,32
Composição Auxiliar	88264	SINAPI	ELETRICISTA COM ENCARGOS COMPLEMENTARES	SEDI - SERVIÇOS DIVERSOS	H	0,0663000	24,53	1,62
Insumo	00001571	SINAPI	TERMINAL A COMPRESSAO EM COBRE ESTANHADO PARA CABO 4 MM2, 1 FURO E 1 COMPRESSAO, PARA PARAFUSO DE FIXACAO M5	Material	UN	1,0000000	1,46	1,46
Insumo	00034653	SINAPI	DISJUNTOR TIPO DIN/IEC, MONOPOLAR DE 6 ATE 32A	Material	UN	1,0000000	9,26	9,26
					MO sem LS =>	2,14	LS => 0,00	MO com LS => 2,14
					Valor do BDI =>	3,34	Valor com BDI =>	17,00

3.10	Código	Banco	Descrição	Tipo	Und	Quant.	Valor Unit	Total
Composição	100902	SINAPI	LÂMPADA TUBULAR LED DE 9/10 W, BASE G13 - FORNECIMENTO E INSTALAÇÃO. AF_02/2020_PS	INEL - INSTALAÇÃO ELÉTRICA/ELETRIFICAÇ	UN	1,0000000	24,28	24,28
Composição Auxiliar	88247	SINAPI	AUXILIAR DE ELETRICISTA COM ENCARGOS COMPLEMENTARES	SEDI - SERVIÇOS DIVERSOS	H	0,1033000	20,06	2,07
Composição Auxiliar	88264	SINAPI	ELETRICISTA COM ENCARGOS COMPLEMENTARES	SEDI - SERVIÇOS DIVERSOS	H	0,2478000	24,53	6,07

Insumo	00012295	SINAPI	SOQUETE DE BAQUELITE BASE E27, PARA LAMPADAS	Material	UN	2,0000000	2,37	4,74	
Insumo	00039386	SINAPI	LAMPADA LED TUBULAR BIVOLT 9/10 W, BASE G13	Material	UN	1,0000000	11,40	11,40	
				MO sem LS =>	6,00	LS =>	0,00	MO com LS =>	6,00
				Valor do BDI =>	5,94			Valor com BDI =>	30,22

3.11	Código	Banco	Descrição	Tipo	Und	Quant.	Valor Unit	Total	
Composição	100903	SINAPI	LÂMPADA TUBULAR LED DE 18/20 W, BASE G13 - FORNECIMENTO E INSTALAÇÃO. AF_02/2020_PS	INEL - INSTALAÇÃO ELÉTRICA/ELETRIFICAÇ	UN	1,0000000	29,23	29,23	
Composição Auxiliar	88247	SINAPI	AUXILIAR DE ELETRICISTA COM ENCARGOS COMPLEMENTARES	SEDI - SERVIÇOS DIVERSOS	H	0,1033000	20,06	2,07	
Composição Auxiliar	88264	SINAPI	ELETRICISTA COM ENCARGOS COMPLEMENTARES	SEDI - SERVIÇOS DIVERSOS	H	0,2478000	24,53	6,07	
Insumo	00012295	SINAPI	SOQUETE DE BAQUELITE BASE E27, PARA LAMPADAS	Material	UN	2,0000000	2,37	4,74	
Insumo	00039387	SINAPI	LAMPADA LED TUBULAR BIVOLT 18/20 W, BASE G13	Material	UN	1,0000000	16,35	16,35	
				MO sem LS =>	6,00	LS =>	0,00	MO com LS =>	6,00
				Valor do BDI =>	7,16			Valor com BDI =>	36,39

3.12	Código	Banco	Descrição	Tipo	Und	Quant.	Valor Unit	Total	
Composição	97607	SINAPI	LUMINÁRIA ARANDELA TIPO TARTARUGA, DE SOBREPOR, COM 1 LÂMPADA LED DE 6 W, SEM REATOR - FORNECIMENTO E INSTALAÇÃO. AF_02/2020	INEL - INSTALAÇÃO ELÉTRICA/ELETRIFICAÇÃO E ILUMINAÇÃO	UN	1,0000000	106,56	106,56	
Composição Auxiliar	88247	SINAPI	AUXILIAR DE ELETRICISTA COM ENCARGOS COMPLEMENTARES	SEDI - SERVIÇOS DIVERSOS	H	0,2299000	20,06	4,61	
Composição Auxiliar	88264	SINAPI	ELETRICISTA COM ENCARGOS COMPLEMENTARES	SEDI - SERVIÇOS DIVERSOS	H	0,5518000	24,53	13,53	
Insumo	00038193	SINAPI	LAMPADA LED 6 W BIVOLT BRANCA, FORMATO TRADICIONAL (BASE E27)	Material	UN	1,0000000	7,41	7,41	
Insumo	00038775	SINAPI	LUMINARIA TIPO TARTARUGA PARA AREA EXTERNA EM ALUMINIO, COM GRADE, PARA 1 LAMPADA, BASE E27, POTENCIA MAXIMA 40/60 W (NAO INCLUI LAMPADA)	Material	UN	1,0000000	81,01	81,01	
				MO sem LS =>	13,35	LS =>	0,00	MO com LS =>	13,35
				Valor do BDI =>	26,10			Valor com BDI =>	132,66

3.13	Código	Banco	Descrição	Tipo	Und	Quant.	Valor Unit	Total	
Composição	97664	SINAPI	REMOÇÃO DE ACESSÓRIOS, DE FORMA MANUAL, SEM REAPROVEITAMENTO. AF_12/2017	SERP - SERVIÇOS PRELIMINARES	UN	1,0000000	1,32	1,32	
Composição Auxiliar	88267	SINAPI	ENCANADOR OU BOMBEIRO HIDRÁULICO COM ENCARGOS COMPLEMENTARES	SEDI - SERVIÇOS DIVERSOS	H	0,0219000	23,50	0,51	
Composição Auxiliar	88316	SINAPI	SERVENTE COM ENCARGOS COMPLEMENTARES	SEDI - SERVIÇOS DIVERSOS	H	0,0431000	18,91	0,81	
				MO sem LS =>	0,94	LS =>	0,00	MO com LS =>	0,94
				Valor do BDI =>	0,32			Valor com BDI =>	1,64

3.14	Código	Banco	Descrição	Tipo	Und	Quant.	Valor Unit	Total
Composição	11506	ORSE	Fornecimento e instalação de tubo esponjoso d=1/4"	Equipamentos e	m	1,0000000	7,21	7,21
Insumo	8145	ORSE	Isolamento esponjoso elastomérico para tubo de cobre 1/4" m	Serviços	m	1,0100000	1,90	1,91
Insumo	00034794	SINAPI	MECANICO DE REFRIGERACAO (HORISTA)	Mão de Obra	H	0,3000000	17,68	5,30
					MO sem LS =>	5,30	LS => 0,00	MO com LS => 5,30
					Valor do BDI =>	1,76		Valor com BDI => 8,97

3.15	Código	Banco	Descrição	Tipo	Und	Quant.	Valor Unit	Total
Composição	9838	ORSE	Fornecimento e instalação de tubo esponjoso d=3/4"	Equipamentos e	m	1,0000000	8,43	8,43
Insumo	8535	ORSE	Isolamento esponjoso elastomérico para tubo de cobre 3/4" m	Serviços	m	1,0100000	3,10	3,13
Insumo	00034794	SINAPI	MECANICO DE REFRIGERACAO (HORISTA)	Mão de Obra	H	0,3000000	17,68	5,30
					MO sem LS =>	5,30	LS => 0,00	MO com LS => 5,30
					Valor do BDI =>	2,06		Valor com BDI => 10,49

3.16	Código	Banco	Descrição	Tipo	Und	Quant.	Valor Unit	Total
Composição	GVO114	Próprio	Fita PVC Branca Isolamento Refrigeração Ar Condicionado Split	ASTU - ASSENTAMENTO	UN	1,0000000	5,36	5,36
Insumo	GVO117	Próprio	Fita PVC Branca Isolamento Refrigeração Ar Condicionado Split	Equipamento	UN	1,0000000	5,36	5,36
					MO sem LS =>	0,00	LS => 0,00	MO com LS => 0,00
					Valor do BDI =>	1,31		Valor com BDI => 6,67

4.1	Código	Banco	Descrição	Tipo	Und	Quant.	Valor Unit	Total
Composição	96555	SINAPI	CONCRETAGEM DE BLOCOS DE COROAMENTO E VIGAS BALDRAME, FCK 30 MPA, COM USO DE JERICA LANÇAMENTO, ADENSAMENTO E ACABAMENTO. AF_06/2017	FUES - FUNDAÇÕES E ESTRUTURAS	m³	1,0000000	854,84	854,84
Composição Auxiliar	88309	SINAPI	PEDREIRO COM ENCARGOS COMPLEMENTARES	SEDI - SERVIÇOS DIVERSOS	H	2,3860000	24,24	57,83
Composição Auxiliar	88316	SINAPI	SERVENTE COM ENCARGOS COMPLEMENTARES	SEDI - SERVIÇOS DIVERSOS	H	2,4500000	18,91	46,32
Composição Auxiliar	90586	SINAPI	VIBRADOR DE IMERSÃO, DIÂMETRO DE PONTEIRA 45MM, MOTOR ELÉTRICO TRIFÁSICO POTÊNCIA DE 2 CV - CHP DIURNO. AF_06/2015	CHOR - CUSTOS HORÁRIOS DE	CHP	0,3140000	1,32	0,41
Composição Auxiliar	90587	SINAPI	VIBRADOR DE IMERSÃO, DIÂMETRO DE PONTEIRA 45MM, MOTOR ELÉTRICO TRIFÁSICO POTÊNCIA DE 2 CV - CHI DIURNO. AF_06/2015	CHOR - CUSTOS HORÁRIOS DE	CHI	0,9110000	0,50	0,45
Composição Auxiliar	94972	SINAPI	CONCRETO FCK = 30MPA, TRAÇO 1:2,1:2,5 (EM MASSA SECA DE CIMENTO/ AREIA MÉDIA/ BRITA 1) - PREPARO MECÂNICO COM BETONEIRA 600 L. AF_05/2021	FUES - FUNDAÇÕES E ESTRUTURAS	m³	1,1500000	652,03	749,83
					MO sem LS =>	127,02	LS => 0,00	MO com LS => 127,02
					Valor do BDI =>	209,43		Valor com BDI => 1.064,27

4.2	Código	Banco	Descrição	Tipo	Und	Quant.	Valor Unit	Total
Composição	C4151	SEINFRA	ARMADURA DE AÇO CA 50/60	ARMADURAS	KG	1,0000000	13,90	13,90
Insumo	I0040	SEINFRA	AJUDANTE DE ARMADOR/FERREIRO	Mão de Obra	H	0,0800000	18,63	1,49
Insumo	I0103	SEINFRA	ARAME RECOZIDO N.18 BWG	Material	KG	0,0200000	10,05	0,20
Insumo	I0121	SEINFRA	ARMADOR/FERREIRO	Mão de Obra	H	0,0800000	23,17	1,85

Insumo	I0705	SEINFRA	CAMINHÃO COMERC. EQUIP. C/GUINDASTE (CHP)	Equipamento	H	0,0080000	129,15	1,03	
Insumo	I7952	SEINFRA	AÇO CA-50/60	Material	KG	1,0500000	8,89	9,33	
				MO sem LS =>	3,34	LS =>	0,00	MO com LS =>	3,34
				Valor do BDI =>	3,40			Valor com BDI =>	17,30

4.3	Código	Banco	Descrição	Tipo	Und	Quant.	Valor Unit	Total	
Composição	100766	SINAPI	PILAR METÁLICO PERFIL LAMINADO OU SOLDADO EM AÇO ESTRUTURAL, COM CONEXÕES SOLDADAS, INCLUSOS MÃO DE OBRA, TRANSPORTE E IÇAMENTO UTILIZANDO GUINDASTE - FORNECIMENTO E INSTALAÇÃO. AF_01/2020_PA	FUES - FUNDAÇÕES E ESTRUTURAS	KG	1,0000000	18,55	18,55	
Composição Auxiliar	100716	SINAPI	JATEAMENTO ABRASIVO COM GRANALHA DE AÇO EM PERFIL METÁLICO EM FÁBRICA. AF_01/2020	PINT - PINTURAS	m²	0,0227000	27,08	0,61	
Composição Auxiliar	100719	SINAPI	PINTURA COM TINTA ALQUÍDICA DE FUNDO (TIPO ZARCÃO) PULVERIZADA SOBRE PERFIL METÁLICO EXECUTADO EM FÁBRICA (POR DEMÃO). AF_01/2020_PE	PINT - PINTURAS	m²	0,0227000	10,08	0,22	
Composição Auxiliar	88240	SINAPI	AJUDANTE DE ESTRUTURA METÁLICA COM ENCARGOS COMPLEMENTARES	SEDI - SERVIÇOS DIVERSOS	H	0,0013000	18,42	0,02	
Composição Auxiliar	88278	SINAPI	MONTADOR DE ESTRUTURA METÁLICA COM ENCARGOS COMPLEMENTARES	SEDI - SERVIÇOS DIVERSOS	H	0,0050000	21,98	0,10	
Composição Auxiliar	88317	SINAPI	SOLDADOR COM ENCARGOS COMPLEMENTARES	SEDI - SERVIÇOS DIVERSOS	H	0,0283000	24,90	0,70	
Composição Auxiliar	93287	SINAPI	GUINDASTE HIDRÁULICO AUTOPROPELIDO, COM LANÇA TELESCÓPICA 40 M, CAPACIDADE MÁXIMA 60 T, POTÊNCIA 260 KW - CHP DIURNO. AF_03/2016	CHOR - CUSTOS HORÁRIOS DE MÁQUINAS E	CHP	0,0015000	320,46	0,48	
Composição Auxiliar	93288	SINAPI	GUINDASTE HIDRÁULICO AUTOPROPELIDO, COM LANÇA TELESCÓPICA 40 M, CAPACIDADE MÁXIMA 60 T, POTÊNCIA 260 KW - CHI DIURNO. AF_03/2016	CHOR - CUSTOS HORÁRIOS DE MÁQUINAS E	CHI	0,0014000	152,93	0,21	
Insumo	00001333	SINAPI	CHAPA DE ACO GROSSA, ASTM A36, E = 1/2 " (12,70 MM) 99,59 KG/M2	Material	KG	0,0600050	11,83	0,70	
Insumo	00010997	SINAPI	ELETRODO REVESTIDO AWS - E7018, DIAMETRO IGUAL A 4,00 MM	Material	KG	0,0017000	29,00	0,04	
Insumo	00041598	SINAPI	PERFIL "H" DE ACO LAMINADO, "HP" 310 X 79,0	Material	KG	1,0910000	14,18	15,47	
				MO sem LS =>	0,71	LS =>	0,00	MO com LS =>	0,71
				Valor do BDI =>	4,54			Valor com BDI =>	23,09

4.4	Código	Banco	Descrição	Tipo	Und	Quant.	Valor Unit	Total
Composição	100763	SINAPI	VIGA METÁLICA EM PERFIL LAMINADO OU SOLDADO EM AÇO ESTRUTURAL, COM CONEXÕES PARAFUSADAS, INCLUSOS MÃO DE OBRA, TRANSPORTE E IÇAMENTO UTILIZANDO GUINDASTE - FORNECIMENTO E INSTALAÇÃO. AF_01/2020_PSA	FUES - FUNDAÇÕES E ESTRUTURAS	KG	1,0000000	18,80	18,80
Composição Auxiliar	100716	SINAPI	JATEAMENTO ABRASIVO COM GRANALHA DE AÇO EM PERFIL METÁLICO EM FÁBRICA. AF_01/2020	PINT - PINTURAS	m²	0,0358000	27,08	0,96
Composição Auxiliar	100719	SINAPI	PINTURA COM TINTA ALQUÍDICA DE FUNDO (TIPO ZARCÃO) PULVERIZADA SOBRE PERFIL METÁLICO EXECUTADO EM FÁBRICA (POR DEMÃO). AF_01/2020_PE	PINT - PINTURAS	m²	0,0358000	10,08	0,36

Composição Auxiliar	88240	SINAPI	AJUDANTE DE ESTRUTURA METÁLICA COM ENCARGOS COMPLEMENTARES	SEDI - SERVIÇOS DIVERSOS	H	0,0047000	18,42	0,08
Composição Auxiliar	88278	SINAPI	MONTADOR DE ESTRUTURA METÁLICA COM ENCARGOS COMPLEMENTARES	SEDI - SERVIÇOS DIVERSOS	H	0,0290000	21,98	0,63
Composição Auxiliar	93287	SINAPI	GUINDASTE HIDRÁULICO AUTOPROPELIDO, COM LANÇA TELESCÓPICA 40 M, CAPACIDADE MÁXIMA 60 T, POTÊNCIA 260 KW - CHP DIURNO. AF_03/2016	CHOR - CUSTOS HORÁRIOS DE MÁQUINAS E	CHP	0,0041000	320,46	1,31
Composição Auxiliar	93288	SINAPI	GUINDASTE HIDRÁULICO AUTOPROPELIDO, COM LANÇA TELESCÓPICA 40 M, CAPACIDADE MÁXIMA 60 T, POTÊNCIA 260 KW - CHI DIURNO. AF_03/2016	CHOR - CUSTOS HORÁRIOS DE MÁQUINAS E	CHI	0,0038000	152,93	0,58
Insumo	00000442	SINAPI	PARAFUSO FRANCES M16 EM ACO GALVANIZADO, COMPRIMENTO = 45 MM, DIAMETRO = 16 MM, CABECA ABAULADA	Material	UN	0,0510000	7,83	0,39
Insumo	00004777	SINAPI	CANTONEIRA ACO ABAS IGUAIS (QUALQUER BITOLA), ESPESSURA ENTRE 1/8" E 1/4"	Material	KG	0,0305480	10,43	0,31
Insumo	00043082	SINAPI	PERFIL "I" DE ACO LAMINADO, ABAS PARALELAS, "W", QUALQUER BITOLA	Material	KG	1,0910000	13,00	14,18

MO sem LS => 0,84 LS => 0,00 MO com LS => 0,84
Valor do BDI => 4,60 Valor com BDI => 23,40

4.5	Código	Banco	Descrição	Tipo	Und	Quant.	Valor Unit	Total
Composição	104314	SINAPI	TRAMA DE AÇO COMPOSTA POR TERÇAS PARA TELHADOS DE ATÉ 2 ÁGUAS PARA TELHA ONDULADA DE FIBROCIMENTO, METÁLICA, PLÁSTICA OU TERMOACÚSTICA, INCLUSO TRANSPORTE VERTICAL (EM KG). AF_07/2019	COBE - COBERTURA	KG	1,0000000	13,20	13,20
Composição Auxiliar	88278	SINAPI	MONTADOR DE ESTRUTURA METÁLICA COM ENCARGOS COMPLEMENTARES	SEDI - SERVIÇOS DIVERSOS	H	0,0492000	21,98	1,08
Composição Auxiliar	88316	SINAPI	SERVENTE COM ENCARGOS COMPLEMENTARES	SEDI - SERVIÇOS DIVERSOS	H	0,0245000	18,91	0,46
Composição Auxiliar	93281	SINAPI	GUINCHO ELÉTRICO DE COLUNA, CAPACIDADE 400 KG, COM MOTO FREIO, MOTOR TRIFÁSICO DE 1,25 CV - CHP DIURNO. AF_03/2016	CHOR - CUSTOS HORÁRIOS DE	CHP	0,0016000	25,69	0,04
Composição Auxiliar	93282	SINAPI	GUINCHO ELÉTRICO DE COLUNA, CAPACIDADE 400 KG, COM MOTO FREIO, MOTOR TRIFÁSICO DE 1,25 CV - CHI DIURNO. AF_03/2016	CHOR - CUSTOS HORÁRIOS DE	CHI	0,0022000	24,69	0,05
Insumo	00040549	SINAPI	PARAFUSO, COMUM, ASTM A307, SEXTAVADO, DIAMETRO 1/2" (12,7 MM), COMPRIMENTO 1" (25,4 MM)	Material	CENTO	0,0016000	197,91	0,31
Insumo	00043083	SINAPI	PERFIL "U" ENRIJECIDO DE ACO GALVANIZADO, DOBRADO, 150 X 60 X 20 MM, E = 3,00 MM OU 200 X 75 X 25 MM, E = 3,75 MM	Material	KG	1,0000000	11,26	11,26

MO sem LS => 1,21 LS => 0,00 MO com LS => 1,21
Valor do BDI => 3,23 Valor com BDI => 16,43

4.6	Código	Banco	Descrição	Tipo	Und	Quant.	Valor Unit	Total
Composição	GVO107	Próprio	CHUMBADOR TIPO "J" 20mm	ASTU - ASSENTAMENTO	UN	1,0000000	28,06	28,06
Insumo	GVO108	Próprio	CHUMBADOR TIPO "J" 20mm	Equipamento	UN	1,0000000	28,06	28,06

MO sem LS => 0,00 LS => 0,00 MO com LS => 0,00
Valor do BDI => 6,87 Valor com BDI => 34,93

4.7	Código	Banco	Descrição	Tipo	Und	Quant.	Valor Unit	Total	
Composição	94213	SINAPI	TELHAMENTO COM TELHA DE AÇO/ALUMÍNIO E = 0,5 MM, COM ATÉ 2 ÁGUAS, INCLUSO IÇAMENTO. AF_07/2019	COBE - COBERTURA	m²	1,0000000	73,80	73,80	
Composição Auxiliar	88316	SINAPI	SERVENTE COM ENCARGOS COMPLEMENTARES	SEDI - SERVIÇOS DIVERSOS	H	0,0970000	18,91	1,83	
Composição Auxiliar	88323	SINAPI	TELHADISTA COM ENCARGOS COMPLEMENTARES	SEDI - SERVIÇOS DIVERSOS	H	0,0910000	23,67	2,15	
Composição Auxiliar	93281	SINAPI	GUINCHO ELÉTRICO DE COLUNA, CAPACIDADE 400 KG, COM MOTO FREIO, MOTOR TRIFÁSICO DE 1,25 CV - CHP DIURNO. AF_03/2016	CHOR - CUSTOS HORÁRIOS DE	CHP	0,0009000	25,69	0,02	
Composição Auxiliar	93282	SINAPI	GUINCHO ELÉTRICO DE COLUNA, CAPACIDADE 400 KG, COM MOTO FREIO, MOTOR TRIFÁSICO DE 1,25 CV - CHI DIURNO. AF_03/2016	CHOR - CUSTOS HORÁRIOS DE	CHI	0,0013000	24,69	0,03	
Insumo	00007243	SINAPI	TELHA TRAPEZOIDAL EM AÇO ZINCADO, SEM PINTURA, ALTURA DE APROXIMADAMENTE 40 MM, ESPESSURA DE 0,50 MM E LARGURA UTIL DE 980 MM	Material	m²	1,1660000	50,52	58,90	
Insumo	00011029	SINAPI	HASTE RETA PARA GANCHO DE FERRO GALVANIZADO, COM ROSCA 1/4 " X 30 CM PARA FIXACAO DE TELHA METALICA, INCLUI PORCA E ARRUELAS DE VEDACAO	Material	CJ	4,1500000	2,62	10,87	
				MO sem LS =>	2,89	LS =>	0,00	MO com LS =>	2,89
				Valor do BDI =>	18,08			Valor com BDI =>	91,88

4.8	Código	Banco	Descrição	Tipo	Und	Quant.	Valor Unit	Total		
Composição	3714	ORSE	Pintura de acabamento em superfícies metálicas com aplicação de 01 demão de tinta esmalte poliuretano, RENNER RETHANE FLV 653, bi-componente ou similar - R1	Outras Pinturas	m²	1,0000000	15,21	15,21		
Composição Auxiliar	10549	ORSE	Encargos Complementares - Servente	Provisórios	h	0,1500000	3,67	0,55		
Composição Auxiliar	10553	ORSE	Encargos Complementares - Pintor	Provisórios	h	0,3000000	3,72	1,11		
Insumo	2922	ORSE	Solvente a base de poliuretano 440.000 RENNER ou similar Solvente a base de poliuretano 440.000 RENNER I	Material	l	0,0100000	31,65	0,31		
Insumo	2921	ORSE	Tinta esmalte poliuretano, RENNER RETHANE FLV 653 ou similar I	Material	l	0,1000000	57,16	5,71		
Insumo	00003767	SINAPI	LIXA EM FOLHA PARA PAREDE OU MADEIRA, NUMERO 120, COR VERMELHA	Material	UN	0,3000000	1,08	0,32		
Insumo	00004783	SINAPI	PINTOR (HORISTA)	Mão de Obra	H	0,3000000	17,72	5,31		
Insumo	00006111	SINAPI	SERVENTE DE OBRAS	Mão de Obra	H	0,1500000	12,67	1,90		
					MO sem LS =>	7,21	LS =>	0,00	MO com LS =>	7,21
					Valor do BDI =>	3,72			Valor com BDI =>	18,93

4.9	Código	Banco	Descrição	Tipo	Und	Quant.	Valor Unit	Total
Composição	13311	ORSE	Andaime metálico fachadeiro - locação mensal , exceto montagem, desmontagem e tela	Andaimes	m²xmês	1,0000000	11,79	11,79
Composição Auxiliar	10549	ORSE	Encargos Complementares - Servente	Provisórios	h	0,1600000	3,67	0,58

Composição Auxiliar	10605	ORSE	Encargos Complementares - Montador	Provisórios	h	0,0800000	4,15	0,33
Insumo	4154	ORSE	Aluguel de andaime tubular metálico fachadeiro (aluguel mensal) m² x mês - Largura=2,00m Altura=1,20m m²xmês	Serviços	m²/mês	1,0300000	7,31	7,52
Insumo	00006111	SINAPI	SERVENTE DE OBRAS	Mão de Obra	H	0,1600000	12,67	2,02
Insumo	00044497	SINAPI	MONTADOR DE ESTRUTURAS METALICAS HORISTA	Mão de Obra	H	0,0800000	16,83	1,34
MO sem LS =>					3,36	LS =>	0,00	MO com LS => 3,36
Valor do BDI =>					2,88	Valor com BDI => 14,67		

4.10	Código	Banco	Descrição	Tipo	Und	Quant.	Valor Unit	Total
Composição	97063	SINAPI	MONTAGEM E DESMONTAGEM DE ANDAIME MODULAR FACHADEIRO, COM PISO METÁLICO, PARA EDIFICAÇÕES COM MÚLTIPLOS PAVIMENTOS (EXCLUSIVE ANDAIME E LIMPEZA). AF_11/2017	SEDI - SERVIÇOS DIVERSOS	m²	1,0000000	9,52	9,52
Composição Auxiliar	100251	SINAPI	TRANSPORTE HORIZONTAL MANUAL, DE TUBO DE AÇO CARBONO LEVE OU MÉDIO, PRETO OU GALVANIZADO, COM DIÂMETRO MAIOR QUE 32 MM E MENOR OU IGUAL A 65 MM (UNIDADE: MXKM). AF_07/2019	SEDI - SERVIÇOS DIVERSOS	MXKM	0,1673070	11,56	1,93
Composição Auxiliar	88278	SINAPI	MONTADOR DE ESTRUTURA METÁLICA COM ENCARGOS COMPLEMENTARES	SEDI - SERVIÇOS DIVERSOS	H	0,2951000	21,98	6,48
Composição Auxiliar	88316	SINAPI	SERVENTE COM ENCARGOS COMPLEMENTARES	SEDI - SERVIÇOS DIVERSOS	H	0,0590000	18,91	1,11
MO sem LS =>					7,10	LS =>	0,00	MO com LS => 7,10
Valor do BDI =>					2,33	Valor com BDI => 11,85		

5.1	Código	Banco	Descrição	Tipo	Und	Quant.	Valor Unit	Total
Composição	GVO093	Próprio	ART OBRAS E SERVIÇOS (VALOR DO CONTRATO ACIMA DE R\$15.000,00) - PIAUÍ	ASTU - ASSENTAMENTO DE TUBOS E PECAS	UND	1,0000000	254,59	254,59
Insumo	GVO095	Próprio	ART OBRAS E SERVIÇOS (VALOR DO CONTRATO ACIMA DE R\$15.000,00) - PIAUÍ	Equipamento	UND	1,0000000	254,59	254,59
MO sem LS =>					0,00	LS =>	0,00	MO com LS => 0,00
Valor do BDI =>					62,37	Valor com BDI => 316,96		

5.2	Código	Banco	Descrição	Tipo	Und	Quant.	Valor Unit	Total
Composição	GVO115	Próprio	ADMINISTRAÇÃO LOCAL	ASTU - ASSENTAMENTO	UN	1,0000000	9.561,20	9.561,20
Composição Auxiliar	90778	SINAPI	ENGENHEIRO CIVIL DE OBRA PLENO COM ENCARGOS COMPLEMENTARES	SEDI - SERVIÇOS DIVERSOS	H	22,0000000	125,80	2.767,60
Composição Auxiliar	90776	SINAPI	ENCARREGADO GERAL COM ENCARGOS COMPLEMENTARES	SEDI - SERVIÇOS DIVERSOS	H	220,0000000	30,88	6.793,60
MO sem LS =>					8.970,94	LS =>	0,00	MO com LS => 8.970,94
Valor do BDI =>					2.342,49	Valor com BDI => 11.903,69		

Composições Auxiliares

	Código	Banco	Descrição	Tipo	Und	Quant.	Valor Unit	Total
--	---------------	--------------	------------------	-------------	------------	---------------	-------------------	--------------

Composição	88240	SINAPI	AJUDANTE DE ESTRUTURA METÁLICA COM ENCARGOS COMPLEMENTARES	SEDI - SERVIÇOS DIVERSOS	H	1,0000000	18,42	18,42		
Composição Auxiliar	95310	SINAPI	CURSO DE CAPACITAÇÃO PARA AJUDANTE DE ESTRUTURA METÁLICA (ENCARGOS COMPLEMENTARES) - HORISTA	SEDI - SERVIÇOS DIVERSOS	H	1,0000000	0,16	0,16		
Insumo	00037370	SINAPI	ALIMENTACAO - HORISTA (COLETADO CAIXA - ENCARGOS COMPLEMENTARES)	Outros	H	1,0000000	2,26	2,26		
Insumo	00037371	SINAPI	TRANSPORTE - HORISTA (COLETADO CAIXA - ENCARGOS COMPLEMENTARES)	Serviços	H	1,0000000	0,65	0,65		
Insumo	00037372	SINAPI	EXAMES - HORISTA (COLETADO CAIXA - ENCARGOS COMPLEMENTARES)	Outros	H	1,0000000	1,14	1,14		
Insumo	00037373	SINAPI	SEGURO - HORISTA (COLETADO CAIXA - ENCARGOS COMPLEMENTARES)	Taxas	H	1,0000000	0,07	0,07		
Insumo	00043464	SINAPI	FERRAMENTAS - FAMILIA OPERADOR ESCAVADEIRA - HORISTA (ENCARGOS COMPLEMENTARES - COLETADO CAIXA)	Equipamento	H	1,0000000	0,01	0,01		
Insumo	00043488	SINAPI	EPI - FAMILIA OPERADOR ESCAVADEIRA - HORISTA (ENCARGOS COMPLEMENTARES - COLETADO CAIXA)	Equipamento	H	1,0000000	0,82	0,82		
Insumo	00044499	SINAPI	AJUDANTE DE ESTRUTURAS METALICAS HORISTA	Mão de Obra	H	1,0000000	13,31	13,31		
					MO sem LS =>	13,47	LS =>	0,00	MO com LS =>	13,47
					Valor do BDI =>	4,51			Valor com BDI =>	22,93

	Código	Banco	Descrição	Tipo	Und	Quant.	Valor Unit	Total	
Composição	88247	SINAPI	AUXILIAR DE ELETRICISTA COM ENCARGOS COMPLEMENTARES	SEDI - SERVIÇOS	H	1,0000000	20,06	20,06	
Composição Auxiliar	95316	SINAPI	CURSO DE CAPACITAÇÃO PARA AUXILIAR DE ELETRICISTA (ENCARGOS COMPLEMENTARES) - HORISTA	SEDI - SERVIÇOS DIVERSOS	H	1,0000000	0,52	0,52	
Insumo	00000247	SINAPI	AJUDANTE DE ELETRICISTA (HORISTA)	Mão de Obra	H	1,0000000	13,42	13,42	
Insumo	00037370	SINAPI	ALIMENTACAO - HORISTA (COLETADO CAIXA - ENCARGOS COMPLEMENTARES)	Outros	H	1,0000000	2,26	2,26	
Insumo	00037371	SINAPI	TRANSPORTE - HORISTA (COLETADO CAIXA - ENCARGOS COMPLEMENTARES)	Serviços	H	1,0000000	0,65	0,65	
Insumo	00037372	SINAPI	EXAMES - HORISTA (COLETADO CAIXA - ENCARGOS COMPLEMENTARES)	Outros	H	1,0000000	1,14	1,14	
Insumo	00037373	SINAPI	SEGURO - HORISTA (COLETADO CAIXA - ENCARGOS COMPLEMENTARES)	Taxas	H	1,0000000	0,07	0,07	
Insumo	00043460	SINAPI	FERRAMENTAS - FAMILIA ELETRICISTA - HORISTA (ENCARGOS COMPLEMENTARES - COLETADO CAIXA)	Equipamento	H	1,0000000	0,86	0,86	
Insumo	00043484	SINAPI	EPI - FAMILIA ELETRICISTA - HORISTA (ENCARGOS COMPLEMENTARES - COLETADO CAIXA)	Equipamento	H	1,0000000	1,14	1,14	
				MO sem LS =>	13,94	LS =>	0,00	MO com LS =>	13,94
				Valor do BDI =>	4,91			Valor com BDI =>	24,97

	Código	Banco	Descrição	Tipo	Und	Quant.	Valor Unit	Total
Composição	88256	SINAPI	AZULEJISTA OU LADRILHISTA COM ENCARGOS COMPLEMENTARES	SEDI - SERVIÇOS	H	1,0000000	24,12	24,12
Composição Auxiliar	95324	SINAPI	CURSO DE CAPACITAÇÃO PARA AZULEJISTA OU LADRILHISTA (ENCARGOS COMPLEMENTARES) - HORISTA	SEDI - SERVIÇOS DIVERSOS	H	1,0000000	0,27	0,27

Insumo	00004760	SINAPI	AZULEJISTA OU LADRILHEIRO (HORISTA)	Mão de Obra	H	1,0000000	17,72	17,72	
Insumo	00037370	SINAPI	ALIMENTACAO - HORISTA (COLETADO CAIXA - ENCARGOS COMPLEMENTARES)	Outros	H	1,0000000	2,26	2,26	
Insumo	00037371	SINAPI	TRANSPORTE - HORISTA (COLETADO CAIXA - ENCARGOS COMPLEMENTARES)	Serviços	H	1,0000000	0,65	0,65	
Insumo	00037372	SINAPI	EXAMES - HORISTA (COLETADO CAIXA - ENCARGOS COMPLEMENTARES)	Outros	H	1,0000000	1,14	1,14	
Insumo	00037373	SINAPI	SEGURO - HORISTA (COLETADO CAIXA - ENCARGOS COMPLEMENTARES)	Taxas	H	1,0000000	0,07	0,07	
Insumo	00043465	SINAPI	FERRAMENTAS - FAMILIA PEDREIRO - HORISTA (ENCARGOS COMPLEMENTARES - COLETADO CAIXA)	Equipamento	H	1,0000000	0,84	0,84	
Insumo	00043489	SINAPI	EPI - FAMILIA PEDREIRO - HORISTA (ENCARGOS COMPLEMENTARES - COLETADO CAIXA)	Equipamento	H	1,0000000	1,17	1,17	
				MO sem LS =>	17,99	LS =>	0,00	MO com LS =>	17,99
				Valor do BDI =>	5,90			Valor com BDI =>	30,02

	Código	Banco	Descrição	Tipo	Und	Quant.	Valor Unit	Total	
Composição	1903	ORSE	Argamassa cimento e areia traço t-1 (1:3) - 1 saco cimento 50kg / 3 padiolas areia dim. 0.35 x 0.45 x 0.23 m - Confeccção mecânica e transporte	Argamassas	m³	1,0000000	607,47	607,47	
Composição Auxiliar	10549	ORSE	Encargos Complementares - Servente	Provisórios	h	4,0000000	3,67	14,68	
Insumo	00000370	SINAPI	AREIA MEDIA - POSTO JAZIDA/FORNECEDOR (RETIRADO NA JAZIDA, SEM TRANSPORTE)	Material	m³	1,0800000	87,45	94,44	
Insumo	00001379	SINAPI	CIMENTO PORTLAND COMPOSTO CP II-32	Material	KG	452,2000000	0,99	447,67	
Insumo	00006111	SINAPI	SERVENTE DE OBRAS	Mão de Obra	H	4,0000000	12,67	50,68	
				MO sem LS =>	50,68	LS =>	0,00	MO com LS =>	50,68
				Valor do BDI =>	148,83			Valor com BDI =>	756,30

	Código	Banco	Descrição	Tipo	Und	Quant.	Valor Unit	Total	
Composição	89226	SINAPI	BETONEIRA CAPACIDADE NOMINAL DE 600 L, CAPACIDADE DE MISTURA 360 L, MOTOR ELÉTRICO TRIFÁSICO POTÊNCIA DE 4 CV, SEM CARREGADOR - CHI DIURNO. AF_11/2014	CHOR - CUSTOS HORÁRIOS DE MÁQUINAS E	CHI	1,0000000	1,88	1,88	
Composição Auxiliar	89221	SINAPI	BETONEIRA CAPACIDADE NOMINAL DE 600 L, CAPACIDADE DE MISTURA 360 L, MOTOR ELÉTRICO TRIFÁSICO POTÊNCIA DE 4 CV, SEM CARREGADOR - DEPRECIAÇÃO. AF_11/2014	CHOR - CUSTOS HORÁRIOS DE MÁQUINAS E	H	1,0000000	1,68	1,68	
Composição Auxiliar	89222	SINAPI	BETONEIRA CAPACIDADE NOMINAL DE 600 L, CAPACIDADE DE MISTURA 360 L, MOTOR ELÉTRICO TRIFÁSICO POTÊNCIA DE 4 CV, SEM CARREGADOR - JUROS. AF_11/2014	CHOR - CUSTOS HORÁRIOS DE MÁQUINAS E	H	1,0000000	0,20	0,20	
				MO sem LS =>	0,00	LS =>	0,00	MO com LS =>	0,00
				Valor do BDI =>	0,46			Valor com BDI =>	2,34

	Código	Banco	Descrição	Tipo	Und	Quant.	Valor Unit	Total
--	--------	-------	-----------	------	-----	--------	------------	-------

Composição	89225	SINAPI	BETONEIRA CAPACIDADE NOMINAL DE 600 L, CAPACIDADE DE MISTURA 360 L, MOTOR ELÉTRICO TRIFÁSICO POTÊNCIA DE 4 CV, SEM CARREGADOR - CHP DIURNO. AF_11/2014	CHOR - CUSTOS HORÁRIOS DE MÁQUINAS E	CHP	1,0000000	6,02	6,02
Composição Auxiliar	89221	SINAPI	BETONEIRA CAPACIDADE NOMINAL DE 600 L, CAPACIDADE DE MISTURA 360 L, MOTOR ELÉTRICO TRIFÁSICO POTÊNCIA DE 4 CV, SEM CARREGADOR - DEPRECIAÇÃO. AF_11/2014	CHOR - CUSTOS HORÁRIOS DE MÁQUINAS E	H	1,0000000	1,68	1,68
Composição Auxiliar	89222	SINAPI	BETONEIRA CAPACIDADE NOMINAL DE 600 L, CAPACIDADE DE MISTURA 360 L, MOTOR ELÉTRICO TRIFÁSICO POTÊNCIA DE 4 CV, SEM CARREGADOR - JUROS. AF_11/2014	CHOR - CUSTOS HORÁRIOS DE MÁQUINAS E	H	1,0000000	0,20	0,20
Composição Auxiliar	89223	SINAPI	BETONEIRA CAPACIDADE NOMINAL DE 600 L, CAPACIDADE DE MISTURA 360 L, MOTOR ELÉTRICO TRIFÁSICO POTÊNCIA DE 4 CV, SEM CARREGADOR - MANUTENÇÃO. AF_11/2014	CHOR - CUSTOS HORÁRIOS DE MÁQUINAS E	H	1,0000000	1,84	1,84
Composição Auxiliar	89224	SINAPI	BETONEIRA CAPACIDADE NOMINAL DE 600 L, CAPACIDADE DE MISTURA 360 L, MOTOR ELÉTRICO TRIFÁSICO POTÊNCIA DE 4 CV, SEM CARREGADOR - MATERIAIS NA OPERAÇÃO. AF_11/2014	CHOR - CUSTOS HORÁRIOS DE MÁQUINAS E	H	1,0000000	2,30	2,30

MO sem LS => 0,00 LS => 0,00 MO com LS => 0,00

Valor do BDI => 1,47 Valor com BDI => 7,49

	Código	Banco	Descrição	Tipo	Und	Quant.	Valor Unit	Total
Composição	89221	SINAPI	BETONEIRA CAPACIDADE NOMINAL DE 600 L, CAPACIDADE DE MISTURA 360 L, MOTOR ELÉTRICO TRIFÁSICO POTÊNCIA DE 4 CV, SEM CARREGADOR - DEPRECIAÇÃO. AF_11/2014	CHOR - CUSTOS HORÁRIOS DE MÁQUINAS E	H	1,0000000	1,68	1,68
Insumo	00036397	SINAPI	BETONEIRA, CAPACIDADE NOMINAL 600 L, CAPACIDADE DE MISTURA 360L, MOTOR ELETRICO TRIFASICO 220/380V, POTENCIA 4CV, EXCLUSO CARREGADOR	Equipamento	UN	0,0000640	26.368,10	1,68

MO sem LS => 0,00 LS => 0,00 MO com LS => 0,00

Valor do BDI => 0,41 Valor com BDI => 2,09

	Código	Banco	Descrição	Tipo	Und	Quant.	Valor Unit	Total
Composição	89222	SINAPI	BETONEIRA CAPACIDADE NOMINAL DE 600 L, CAPACIDADE DE MISTURA 360 L, MOTOR ELÉTRICO TRIFÁSICO POTÊNCIA DE 4 CV, SEM CARREGADOR - JUROS. AF_11/2014	CHOR - CUSTOS HORÁRIOS DE MÁQUINAS E	H	1,0000000	0,20	0,20
Insumo	00036397	SINAPI	BETONEIRA, CAPACIDADE NOMINAL 600 L, CAPACIDADE DE MISTURA 360L, MOTOR ELETRICO TRIFASICO 220/380V, POTENCIA 4CV, EXCLUSO CARREGADOR	Equipamento	UN	0,0000076	26.368,10	0,20

MO sem LS => 0,00 LS => 0,00 MO com LS => 0,00

Valor do BDI => 0,04 Valor com BDI => 0,24

	Código	Banco	Descrição	Tipo	Und	Quant.	Valor Unit	Total
Composição	89223	SINAPI	BETONEIRA CAPACIDADE NOMINAL DE 600 L, CAPACIDADE DE MISTURA 360 L, MOTOR ELÉTRICO TRIFÁSICO POTÊNCIA DE 4 CV, SEM CARREGADOR - MANUTENÇÃO. AF_11/2014	CHOR - CUSTOS HORÁRIOS DE MÁQUINAS E	H	1,0000000	1,84	1,84

Insumo	00036397	SINAPI	BETONEIRA, CAPACIDADE NOMINAL 600 L, CAPACIDADE DE MISTURA 360L, MOTOR ELETRICO TRIFASICO 220/380V, POTENCIA 4CV, EXCLUSO CARREGADOR	Equipamento	UN	0,0000700	26.368,10	1,84
--------	----------	--------	--------------------------------------------------------------------------------------------------------------------------------------	-------------	----	-----------	-----------	------

MO sem LS => 0,00 LS => 0,00 MO com LS => 0,00
Valor do BDI => 0,45 Valor com BDI => 2,29

	Código	Banco	Descrição	Tipo	Und	Quant.	Valor Unit	Total
Composição	89224	SINAPI	BETONEIRA CAPACIDADE NOMINAL DE 600 L, CAPACIDADE DE MISTURA 360 L, MOTOR ELÉTRICO TRIFÁSICO POTÊNCIA DE 4 CV, SEM CARREGADOR - MATERIAIS NA OPERAÇÃO. AF_11/2014	CHOR - CUSTOS HORÁRIOS DE MÁQUINAS E	H	1,0000000	2,30	2,30
Insumo	00002705	SINAPI	ENERGIA ELETRICA ATE 2000 KWH INDUSTRIAL, SEM DEMANDA	Material	KWH	2,5000000	0,92	2,30

MO sem LS => 0,00 LS => 0,00 MO com LS => 0,00
Valor do BDI => 0,56 Valor com BDI => 2,86

	Código	Banco	Descrição	Tipo	Und	Quant.	Valor Unit	Total
Composição	94972	SINAPI	CONCRETO FCK = 30MPA, TRAÇO 1:2,1:2,5 (EM MASSA SECA DE CIMENTO/ AREIA MÉDIA/ BRITA 1) - PREPARO MECÂNICO COM BETONEIRA 600 L. AF_05/2021	FUES - FUNDAÇÕES E ESTRUTURAS	m³	1,0000000	652,03	652,03
Composição Auxiliar	88316	SINAPI	SERVENTE COM ENCARGOS COMPLEMENTARES	SEDI - SERVIÇOS DIVERSOS	H	1,9633000	18,91	37,12
Composição Auxiliar	88377	SINAPI	OPERADOR DE BETONEIRA ESTACIONÁRIA/MISTURADOR COM ENCARGOS COMPLEMENTARES	SEDI - SERVIÇOS DIVERSOS	H	1,2400000	20,99	26,02
Composição Auxiliar	89225	SINAPI	BETONEIRA CAPACIDADE NOMINAL DE 600 L, CAPACIDADE DE MISTURA 360 L, MOTOR ELÉTRICO TRIFÁSICO POTÊNCIA DE 4 CV, SEM CARREGADOR - CHP DIURNO. AF_11/2014	CHOR - CUSTOS HORÁRIOS DE MÁQUINAS E	CHP	0,6382000	6,02	3,84
Composição Auxiliar	89226	SINAPI	BETONEIRA CAPACIDADE NOMINAL DE 600 L, CAPACIDADE DE MISTURA 360 L, MOTOR ELÉTRICO TRIFÁSICO POTÊNCIA DE 4 CV, SEM CARREGADOR - CHI DIURNO. AF_11/2014	CHOR - CUSTOS HORÁRIOS DE MÁQUINAS E	CHI	0,6018000	1,88	1,13
Insumo	00000370	SINAPI	AREIA MEDIA - POSTO JAZIDA/FORNECEDOR (RETIRADO NA JAZIDA, SEM TRANSPORTE)	Material	m³	0,7119000	87,45	62,25
Insumo	00001379	SINAPI	CIMENTO PORTLAND COMPOSTO CP II-32	Material	KG	391,1663000	0,99	387,25
Insumo	00004721	SINAPI	PEDRA BRITADA N. 1 (9,5 a 19 MM) POSTO PEDREIRA/FORNECEDOR, SEM FRETE	Material	m³	0,5927000	226,80	134,42

MO sem LS => 45,30 LS => 0,00 MO com LS => 45,30
Valor do BDI => 159,74 Valor com BDI => 811,77

	Código	Banco	Descrição	Tipo	Und	Quant.	Valor Unit	Total
Composição	95310	SINAPI	CURSO DE CAPACITAÇÃO PARA AJUDANTE DE ESTRUTURA METÁLICA (ENCARGOS COMPLEMENTARES) - HORISTA	SEDI - SERVIÇOS DIVERSOS	H	1,0000000	0,16	0,16
Insumo	00044499	SINAPI	AJUDANTE DE ESTRUTURAS METALICAS HORISTA	Mão de Obra	H	0,0121100	13,31	0,16

MO sem LS => 0,16 LS => 0,00 MO com LS => 0,16
Valor do BDI => 0,03 Valor com BDI => 0,19

	Código	Banco	Descrição	Tipo	Und	Quant.	Valor Unit	Total
Composição	95316	SINAPI	CURSO DE CAPACITAÇÃO PARA AUXILIAR DE ELETRICISTA (ENCARGOS COMPLEMENTARES) - HORISTA	SEDI - SERVIÇOS DIVERSOS	H	1,0000000	0,52	0,52
Insumo	00000247	SINAPI	AJUDANTE DE ELETRICISTA (HORISTA)	Mão de Obra	H	0,0391600	13,42	0,52
					MO sem LS =>	0,52	LS => 0,00	MO com LS => 0,52
					Valor do BDI =>	0,12		Valor com BDI => 0,64

	Código	Banco	Descrição	Tipo	Und	Quant.	Valor Unit	Total
Composição	95324	SINAPI	CURSO DE CAPACITAÇÃO PARA AZULEJISTA OU LADRILHISTA (ENCARGOS COMPLEMENTARES) - HORISTA	SEDI - SERVIÇOS DIVERSOS	H	1,0000000	0,27	0,27
Insumo	00004760	SINAPI	AZULEJISTA OU LADRILHEIRO (HORISTA)	Mão de Obra	H	0,0154900	17,72	0,27
					MO sem LS =>	0,27	LS => 0,00	MO com LS => 0,27
					Valor do BDI =>	0,06		Valor com BDI => 0,33

	Código	Banco	Descrição	Tipo	Und	Quant.	Valor Unit	Total
Composição	95332	SINAPI	CURSO DE CAPACITAÇÃO PARA ELETRICISTA (ENCARGOS COMPLEMENTARES) - HORISTA	SEDI - SERVIÇOS DIVERSOS	H	1,0000000	0,69	0,69
Insumo	00002436	SINAPI	ELETRICISTA (HORISTA)	Mão de Obra	H	0,0391600	17,72	0,69
					MO sem LS =>	0,69	LS => 0,00	MO com LS => 0,69
					Valor do BDI =>	0,16		Valor com BDI => 0,85

	Código	Banco	Descrição	Tipo	Und	Quant.	Valor Unit	Total
Composição	95335	SINAPI	CURSO DE CAPACITAÇÃO PARA ENCANADOR OU BOMBEIRO HIDRÁULICO (ENCARGOS COMPLEMENTARES) - HORISTA	SEDI - SERVIÇOS DIVERSOS	H	1,0000000	0,33	0,33
Insumo	00002696	SINAPI	ENCANADOR OU BOMBEIRO HIDRAULICO (HORISTA)	Mão de Obra	H	0,0188700	17,72	0,33
					MO sem LS =>	0,33	LS => 0,00	MO com LS => 0,33
					Valor do BDI =>	0,08		Valor com BDI => 0,41

	Código	Banco	Descrição	Tipo	Und	Quant.	Valor Unit	Total
Composição	95401	SINAPI	CURSO DE CAPACITAÇÃO PARA ENCARREGADO GERAL (ENCARGOS COMPLEMENTARES) - HORISTA	SEDI - SERVIÇOS DIVERSOS	H	1,0000000	0,61	0,61
Insumo	00004083	SINAPI	ENCARREGADO GERAL DE OBRAS (HORISTA)	Mão de Obra	H	0,0222500	27,78	0,61
					MO sem LS =>	0,61	LS => 0,00	MO com LS => 0,61
					Valor do BDI =>	0,14		Valor com BDI => 0,75

	Código	Banco	Descrição	Tipo	Und	Quant.	Valor Unit	Total
Composição	95403	SINAPI	CURSO DE CAPACITAÇÃO PARA ENGENHEIRO CIVIL DE OBRA PLENO (ENCARGOS COMPLEMENTARES) - HORISTA	SEDI - SERVIÇOS DIVERSOS	H	1,0000000	1,88	1,88
Insumo	00002707	SINAPI	ENGENHEIRO CIVIL DE OBRA PLENO	Mão de Obra	H	0,0154900	121,99	1,88
					MO sem LS =>	1,88	LS => 0,00	MO com LS => 1,88
					Valor do BDI =>	0,46		Valor com BDI => 2,34

	Código	Banco	Descrição	Tipo	Und	Quant.	Valor Unit	Total
--	--------	-------	-----------	------	-----	--------	------------	-------

Composição	95344	SINAPI	CURSO DE CAPACITAÇÃO PARA MONTADOR DE ESTRUTURA METÁLICA (ENCARGOS COMPLEMENTARES) - HORISTA	SEDI - SERVIÇOS DIVERSOS	H	1,0000000	0,20	0,20
Insumo	00044497	SINAPI	MONTADOR DE ESTRUTURAS METALICAS HORISTA	Mão de Obra	H	0,0121100	16,83	0,20
				MO sem LS =>	0,20	LS =>	0,00	MO com LS => 0,20
				Valor do BDI =>	0,04	Valor com BDI => 0,24		

	Código	Banco	Descrição	Tipo	Und	Quant.	Valor Unit	Total
Composição	95389	SINAPI	CURSO DE CAPACITAÇÃO PARA OPERADOR DE BETONEIRA ESTACIONÁRIA/MISTURADOR (ENCARGOS COMPLEMENTARES) - HORISTA	SEDI - SERVIÇOS DIVERSOS	H	1,0000000	0,13	0,13
Insumo	00037666	SINAPI	OPERADOR DE BETONEIRA ESTACIONARIA / MISTURADOR	Mão de Obra	H	0,0087200	15,91	0,13
				MO sem LS =>	0,13	LS =>	0,00	MO com LS => 0,13
				Valor do BDI =>	0,03	Valor com BDI => 0,16		

	Código	Banco	Descrição	Tipo	Und	Quant.	Valor Unit	Total
Composição	95358	SINAPI	CURSO DE CAPACITAÇÃO PARA OPERADOR DE GUINCHO (ENCARGOS COMPLEMENTARES) - HORISTA	SEDI - SERVIÇOS DIVERSOS	H	1,0000000	0,32	0,32
Insumo	00004253	SINAPI	OPERADOR DE GUINCHO OU GUINCHEIRO	Mão de Obra	H	0,0171800	19,08	0,32
				MO sem LS =>	0,32	LS =>	0,00	MO com LS => 0,32
				Valor do BDI =>	0,07	Valor com BDI => 0,39		

	Código	Banco	Descrição	Tipo	Und	Quant.	Valor Unit	Total
Composição	95359	SINAPI	CURSO DE CAPACITAÇÃO PARA OPERADOR DE GUINDASTE (ENCARGOS COMPLEMENTARES) - HORISTA	SEDI - SERVIÇOS DIVERSOS	H	1,0000000	0,33	0,33
Insumo	00004254	SINAPI	OPERADOR DE GUINDASTE	Mão de Obra	H	0,0171800	19,66	0,33
				MO sem LS =>	0,33	LS =>	0,00	MO com LS => 0,33
				Valor do BDI =>	0,08	Valor com BDI => 0,41		

	Código	Banco	Descrição	Tipo	Und	Quant.	Valor Unit	Total
Composição	95368	SINAPI	CURSO DE CAPACITAÇÃO PARA OPERADOR JATO DE AREIA OU JATISTA (ENCARGOS COMPLEMENTARES) - HORISTA	SEDI - SERVIÇOS DIVERSOS	H	1,0000000	0,24	0,24
Insumo	00004251	SINAPI	OPERADOR DE JATO ABRASIVO OU JATISTA	Mão de Obra	H	0,0121100	19,92	0,24
				MO sem LS =>	0,24	LS =>	0,00	MO com LS => 0,24
				Valor do BDI =>	0,05	Valor com BDI => 0,29		

	Código	Banco	Descrição	Tipo	Und	Quant.	Valor Unit	Total
Composição	95371	SINAPI	CURSO DE CAPACITAÇÃO PARA PEDREIRO (ENCARGOS COMPLEMENTARES) - HORISTA	SEDI - SERVIÇOS DIVERSOS	H	1,0000000	0,39	0,39
Insumo	00004750	SINAPI	PEDREIRO (HORISTA)	Mão de Obra	H	0,0222500	17,72	0,39
				MO sem LS =>	0,39	LS =>	0,00	MO com LS => 0,39
				Valor do BDI =>	0,09	Valor com BDI => 0,48		

	Código	Banco	Descrição	Tipo	Und	Quant.	Valor Unit	Total
--	---------------	--------------	------------------	-------------	------------	---------------	-------------------	--------------

Composição	95372	SINAPI	CURSO DE CAPACITAÇÃO PARA PINTOR (ENCARGOS COMPLEMENTARES) - HORISTA	SEDI - SERVIÇOS DIVERSOS	H	1,0000000	0,27	0,27	
Insumo	00004783	SINAPI	PINTOR (HORISTA)	Mão de Obra	H	0,0154900	17,72	0,27	
				MO sem LS =>	0,27	LS =>	0,00	MO com LS =>	0,27
				Valor do BDI =>	0,06			Valor com BDI =>	0,33

	Código	Banco	Descrição	Tipo	Und	Quant.	Valor Unit	Total	
Composição	95378	SINAPI	CURSO DE CAPACITAÇÃO PARA SERVENTE (ENCARGOS COMPLEMENTARES) - HORISTA	SEDI - SERVIÇOS DIVERSOS	H	1,0000000	0,28	0,28	
Insumo	00006111	SINAPI	SERVENTE DE OBRAS	Mão de Obra	H	0,0222500	12,67	0,28	
				MO sem LS =>	0,28	LS =>	0,00	MO com LS =>	0,28
				Valor do BDI =>	0,06			Valor com BDI =>	0,34

	Código	Banco	Descrição	Tipo	Und	Quant.	Valor Unit	Total	
Composição	95379	SINAPI	CURSO DE CAPACITAÇÃO PARA SOLDADOR (ENCARGOS COMPLEMENTARES) - HORISTA	SEDI - SERVIÇOS DIVERSOS	H	1,0000000	0,21	0,21	
Insumo	00006160	SINAPI	SOLDADOR (HORISTA)	Mão de Obra	H	0,0121100	17,72	0,21	
				MO sem LS =>	0,21	LS =>	0,00	MO com LS =>	0,21
				Valor do BDI =>	0,05			Valor com BDI =>	0,26

	Código	Banco	Descrição	Tipo	Und	Quant.	Valor Unit	Total	
Composição	95385	SINAPI	CURSO DE CAPACITAÇÃO PARA TELHADISTA (ENCARGOS COMPLEMENTARES) - HORISTA	SEDI - SERVIÇOS DIVERSOS	H	1,0000000	0,21	0,21	
Insumo	00012869	SINAPI	TELHADOR (HORISTA)	Mão de Obra	H	0,0121100	17,51	0,21	
				MO sem LS =>	0,21	LS =>	0,00	MO com LS =>	0,21
				Valor do BDI =>	0,05			Valor com BDI =>	0,26

	Código	Banco	Descrição	Tipo	Und	Quant.	Valor Unit	Total
Composição	88264	SINAPI	ELETRICISTA COM ENCARGOS COMPLEMENTARES	SEDI - SERVIÇOS	H	1,0000000	24,53	24,53
Composição Auxiliar	95332	SINAPI	CURSO DE CAPACITAÇÃO PARA ELETRICISTA (ENCARGOS COMPLEMENTARES) - HORISTA	SEDI - SERVIÇOS DIVERSOS	H	1,0000000	0,69	0,69
Insumo	00002436	SINAPI	ELETRICISTA (HORISTA)	Mão de Obra	H	1,0000000	17,72	17,72
Insumo	00037370	SINAPI	ALIMENTACAO - HORISTA (COLETADO CAIXA - ENCARGOS COMPLEMENTARES)	Outros	H	1,0000000	2,26	2,26
Insumo	00037371	SINAPI	TRANSPORTE - HORISTA (COLETADO CAIXA - ENCARGOS COMPLEMENTARES)	Serviços	H	1,0000000	0,65	0,65
Insumo	00037372	SINAPI	EXAMES - HORISTA (COLETADO CAIXA - ENCARGOS COMPLEMENTARES)	Outros	H	1,0000000	1,14	1,14
Insumo	00037373	SINAPI	SEGURO - HORISTA (COLETADO CAIXA - ENCARGOS COMPLEMENTARES)	Taxas	H	1,0000000	0,07	0,07
Insumo	00043460	SINAPI	FERRAMENTAS - FAMILIA ELETRICISTA - HORISTA (ENCARGOS COMPLEMENTARES - COLETADO CAIXA)	Equipamento	H	1,0000000	0,86	0,86

Insumo	00043484	SINAPI	EPI - FAMILIA ELETRICISTA - HORISTA (ENCARGOS COMPLEMENTARES - COLETADO CAIXA)	Equipamento	H	1,0000000	1,14	1,14
				MO sem LS =>	18,41	LS =>	0,00	MO com LS => 18,41
				Valor do BDI =>	6,00			Valor com BDI => 30,53

	Código	Banco	Descrição	Tipo	Und	Quant.	Valor Unit	Total
Composição	88267	SINAPI	ENCANADOR OU BOMBEIRO HIDRÁULICO COM ENCARGOS COMPLEMENTARES	SEDI - SERVIÇOS DIVERSOS	H	1,0000000	23,50	23,50
Composição Auxiliar	95335	SINAPI	CURSO DE CAPACITAÇÃO PARA ENCANADOR OU BOMBEIRO HIDRÁULICO (ENCARGOS COMPLEMENTARES) - HORISTA	SEDI - SERVIÇOS DIVERSOS	H	1,0000000	0,33	0,33
Insumo	00002696	SINAPI	ENCANADOR OU BOMBEIRO HIDRAULICO (HORISTA)	Mão de Obra	H	1,0000000	17,72	17,72
Insumo	00037370	SINAPI	ALIMENTACAO - HORISTA (COLETADO CAIXA - ENCARGOS COMPLEMENTARES)	Outros	H	1,0000000	2,26	2,26
Insumo	00037371	SINAPI	TRANSPORTE - HORISTA (COLETADO CAIXA - ENCARGOS COMPLEMENTARES)	Serviços	H	1,0000000	0,65	0,65
Insumo	00037372	SINAPI	EXAMES - HORISTA (COLETADO CAIXA - ENCARGOS COMPLEMENTARES)	Outros	H	1,0000000	1,14	1,14
Insumo	00037373	SINAPI	SEGURO - HORISTA (COLETADO CAIXA - ENCARGOS COMPLEMENTARES)	Taxas	H	1,0000000	0,07	0,07
Insumo	00043461	SINAPI	FERRAMENTAS - FAMILIA ENCANADOR - HORISTA (ENCARGOS COMPLEMENTARES - COLETADO CAIXA)	Equipamento	H	1,0000000	0,32	0,32
Insumo	00043485	SINAPI	EPI - FAMILIA ENCANADOR - HORISTA (ENCARGOS COMPLEMENTARES - COLETADO CAIXA)	Equipamento	H	1,0000000	1,01	1,01
				MO sem LS =>	18,05	LS =>	0,00	MO com LS => 18,05
				Valor do BDI =>	5,75			Valor com BDI => 29,25

	Código	Banco	Descrição	Tipo	Und	Quant.	Valor Unit	Total
Composição	90776	SINAPI	ENCARREGADO GERAL COM ENCARGOS COMPLEMENTARES	SEDI - SERVIÇOS	H	1,0000000	30,88	30,88
Composição Auxiliar	95401	SINAPI	CURSO DE CAPACITAÇÃO PARA ENCARREGADO GERAL (ENCARGOS COMPLEMENTARES) - HORISTA	SEDI - SERVIÇOS DIVERSOS	H	1,0000000	0,61	0,61
Insumo	00004083	SINAPI	ENCARREGADO GERAL DE OBRAS (HORISTA)	Mão de Obra	H	1,0000000	27,78	27,78
Insumo	00037372	SINAPI	EXAMES - HORISTA (COLETADO CAIXA - ENCARGOS COMPLEMENTARES)	Outros	H	1,0000000	1,14	1,14
Insumo	00037373	SINAPI	SEGURO - HORISTA (COLETADO CAIXA - ENCARGOS COMPLEMENTARES)	Taxas	H	1,0000000	0,07	0,07
Insumo	00043463	SINAPI	FERRAMENTAS - FAMILIA ENCARREGADO GERAL - HORISTA (ENCARGOS COMPLEMENTARES - COLETADO CAIXA)	Equipamento	H	1,0000000	0,11	0,11
Insumo	00043487	SINAPI	EPI - FAMILIA ENCARREGADO GERAL - HORISTA (ENCARGOS COMPLEMENTARES - COLETADO CAIXA)	Equipamento	H	1,0000000	1,17	1,17
				MO sem LS =>	28,39	LS =>	0,00	MO com LS => 28,39
				Valor do BDI =>	7,56			Valor com BDI => 38,44

	Código	Banco	Descrição	Tipo	Und	Quant.	Valor Unit	Total
--	--------	-------	-----------	------	-----	--------	------------	-------

Composição	90778	SINAPI	ENGENHEIRO CIVIL DE OBRA PLENO COM ENCARGOS COMPLEMENTARES	SEDI - SERVIÇOS DIVERSOS	H	1,0000000	125,80	125,80	
Composição Auxiliar	95403	SINAPI	CURSO DE CAPACITAÇÃO PARA ENGENHEIRO CIVIL DE OBRA PLENO (ENCARGOS COMPLEMENTARES) - HORISTA	SEDI - SERVIÇOS DIVERSOS	H	1,0000000	1,88	1,88	
Insumo	00002707	SINAPI	ENGENHEIRO CIVIL DE OBRA PLENO	Mão de Obra	H	1,0000000	121,99	121,99	
Insumo	00037372	SINAPI	EXAMES - HORISTA (COLETADO CAIXA - ENCARGOS COMPLEMENTARES)	Outros	H	1,0000000	1,14	1,14	
Insumo	00037373	SINAPI	SEGURO - HORISTA (COLETADO CAIXA - ENCARGOS COMPLEMENTARES)	Taxas	H	1,0000000	0,07	0,07	
Insumo	00043462	SINAPI	FERRAMENTAS - FAMILIA ENGENHEIRO CIVIL - HORISTA (ENCARGOS COMPLEMENTARES - COLETADO CAIXA)	Equipamento	H	1,0000000	0,01	0,01	
Insumo	00043486	SINAPI	EPI - FAMILIA ENGENHEIRO CIVIL - HORISTA (ENCARGOS COMPLEMENTARES - COLETADO CAIXA)	Equipamento	H	1,0000000	0,71	0,71	
				MO sem LS =>	123,87	LS =>	0,00	MO com LS =>	123,87
				Valor do BDI =>	30,82			Valor com BDI =>	156,62

	Código	Banco	Descrição	Tipo	Und	Quant.	Valor Unit	Total	
Composição	10551	ORSE	Encargos Complementares - Carpinteiro	Provisórios	h	1,0000000	3,55	3,55	
Insumo	158	ORSE	Almoço (Participação do empregador) un	Material	un	0,1018000	14,00	1,42	
Insumo	941	ORSE	Fardamento com mangas curta un	Material	un	0,0015000	179,32	0,26	
Insumo	1651	ORSE	Óculos branco proteção pr	Material	pr	0,0007000	6,35	0,00	
Insumo	2378	ORSE	Vale transporte un	Material	un	0,0654000	4,50	0,29	
Insumo	10362	ORSE	Seguro de vida e acidente em grupo un	Serviços	un	0,0045000	12,54	0,05	
Insumo	10492	ORSE	Cesta Básica un	Material	un	0,0045000	165,00	0,74	
Insumo	10517	ORSE	Exames admissionais/demissionais (checkup) cj	Serviços	cj	0,0004000	300,00	0,12	
Insumo	10577	ORSE	Serrote 40cm un	Material	un	0,0001000	29,90	0,00	
Insumo	10578	ORSE	Formão grande un	Material	un	0,0002000	15,15	0,00	
Insumo	10579	ORSE	Chave de fenda chata 30 cm un	Material	un	0,0002000	22,89	0,00	
Insumo	10596	ORSE	Protetor auricular un	Material	un	0,0045000	4,90	0,02	
Insumo	10599	ORSE	Protetor solar fps 30 com 120ml un	Material	un	0,0018000	13,00	0,02	
Insumo	10761	ORSE	Refeição - café da manhã (café com leite e dois pães com manteiga) un	Serviços	un	0,1018000	5,00	0,50	
Insumo	11244	ORSE	Martelo com unha un	Material	un	0,0002000	37,90	0,00	
Insumo	11248	ORSE	Furadeira e Parafusadeira eletrica Bosch ou Similar profissional un	Equipamento	un	0,0001000	246,00	0,02	
Insumo	11249	ORSE	Serra circular eletrica portatil un	Equipamento	un	0,0001000	518,00	0,05	
Insumo	00012892	SINAPI	LUVA RASPA DE COURO, CANO CURTO (PUNHO *7* CM)	Equipamento	PAR	0,0023000	12,15	0,02	
Insumo	00012893	SINAPI	BOTA DE SEGURANCA COM BIQUEIRA DE ACO E COLARINHO ACOLCHOADO	Material	PAR	0,0007000	64,80	0,04	
Insumo	00012894	SINAPI	CAPA PARA CHUVA EM PVC COM FORRO DE POLIESTER, COM CAPUZ (AMARELA OU AZUL)	Material	UN	0,0002000	17,55	0,00	
Insumo	00012895	SINAPI	CAPACETE DE SEGURANCA ABA FRONTAL COM SUSPENSAO DE POLIETILENO, SEM JUGULAR (CLASSE B)	Material	UN	0,0006000	13,50	0,00	
				MO sem LS =>	0,00	LS =>	0,00	MO com LS =>	0,00
				Valor do BDI =>	0,86			Valor com BDI =>	4,41

	Código	Banco	Descrição	Tipo	Und	Quant.	Valor Unit	Total		
Composição	10554	ORSE	Encargos Complementares - Encanador	Provisórios	h	1,0000000	3,57	3,57		
Insumo	158	ORSE	Almoço (Participação do empregador) un	Material	un	0,1018000	14,00	1,42		
Insumo	941	ORSE	Fardamento com mangas curta un	Material	un	0,0015000	179,32	0,26		
Insumo	1651	ORSE	Óculos branco proteção pr	Material	pr	0,0008000	6,35	0,00		
Insumo	2378	ORSE	Vale transporte un	Material	un	0,0654000	4,50	0,29		
Insumo	10362	ORSE	Seguro de vida e acidente em grupo un	Serviços	un	0,0045000	12,54	0,05		
Insumo	10492	ORSE	Cesta Básica un	Material	un	0,0045000	165,00	0,74		
Insumo	10517	ORSE	Exames admissionais/demissionais (checkup) cj	Serviços	cj	0,0004000	300,00	0,12		
Insumo	10592	ORSE	Lima chata 12" un	Material	un	0,0001000	35,73	0,00		
Insumo	10593	ORSE	Praio simples 30cm un	Material	un	0,0001000	19,57	0,00		
Insumo	10596	ORSE	Protetor auricular un	Material	un	0,0045000	4,90	0,02		
Insumo	10599	ORSE	Protetor solar fps 30 com 120ml un	Material	un	0,0018000	13,00	0,02		
Insumo	10761	ORSE	Refeição - café da manhã (café com leite e dois pães com manteiga) un	Serviços	un	0,1018000	5,00	0,50		
Insumo	11253	ORSE	Tarracha para tubos PVC de 1/2" un	Material	un	0,0011000	25,50	0,02		
Insumo	11254	ORSE	Tarracha para tubos PVC de 3/4" un	Material	un	0,0007000	22,80	0,01		
Insumo	11255	ORSE	Tarracha para tubos PVC de 1" un	Material	un	0,0006000	44,50	0,02		
Insumo	11256	ORSE	Tarracha para tubos PVC de 1 1/2" un	Material	un	0,0004000	60,00	0,02		
Insumo	11257	ORSE	Tarracha para tubos PVC de 1 1/4" un	Material	un	0,0004000	31,36	0,01		
Insumo	00012892	SINAPI	LUVA RASPA DE COURO, CANO CURTO (PUNHO *7* CM)	Equipamento	PAR	0,0023000	12,15	0,02		
Insumo	00012893	SINAPI	BOTA DE SEGURANCA COM BIQUEIRA DE ACO E COLARINHO ACOLCHOADO	Material	PAR	0,0008000	64,80	0,05		
Insumo	00012894	SINAPI	CAPA PARA CHUVA EM PVC COM FORRO DE POLIESTER, COM CAPUZ (AMARELA OU AZUL)	Material	UN	0,0002000	17,55	0,00		
Insumo	00012895	SINAPI	CAPACETE DE SEGURANCA ABA FRONTAL COM SUSPENSAO DE POLIETILENO, SEM JUGULAR (CLASSE B)	Material	UN	0,0006000	13,50	0,00		
					MO sem LS =>	0,00	LS =>	0,00	MO com LS =>	0,00
					Valor do BDI =>	0,87			Valor com BDI =>	4,44

	Código	Banco	Descrição	Tipo	Und	Quant.	Valor Unit	Total
Composição	10605	ORSE	Encargos Complementares - Montador	Provisórios	h	1,0000000	4,15	4,15
Insumo	158	ORSE	Almoço (Participação do empregador) un	Material	un	0,1018000	14,00	1,42
Insumo	941	ORSE	Fardamento com mangas curta un	Material	un	0,0015000	179,32	0,26
Insumo	1651	ORSE	Óculos branco proteção pr	Material	pr	0,0008000	6,35	0,00
Insumo	2378	ORSE	Vale transporte un	Material	un	0,0654000	4,50	0,29
Insumo	10362	ORSE	Seguro de vida e acidente em grupo un	Serviços	un	0,0045000	12,54	0,05
Insumo	10492	ORSE	Cesta Básica un	Material	un	0,0045000	165,00	0,74
Insumo	10517	ORSE	Exames admissionais/demissionais (checkup) cj	Serviços	cj	0,0004000	300,00	0,12
Insumo	10596	ORSE	Protetor auricular un	Material	un	0,0045000	4,90	0,02
Insumo	10599	ORSE	Protetor solar fps 30 com 120ml un	Material	un	0,0018000	13,00	0,02
Insumo	10761	ORSE	Refeição - café da manhã (café com leite e dois pães com manteiga) un	Serviços	un	0,1018000	5,00	0,50

Insumo	11270	ORSE	Martelo de solda do tipo picareta, cabo de madeira, 300x0,4x0,5mm un	Material	un	0,0003000	29,53	0,00
Insumo	11271	ORSE	Talhadeira com punho de proteção 22 x225mm ref.207206BR Belzer un	Material	un	0,0001000	30,11	0,00
Insumo	11272	ORSE	Alicate Climpador (cripador) un	Material	un	0,0001000	105,74	0,01
Insumo	11273	ORSE	Esquadro de alumínio para soldagem de peças, com duas morsas, 35 x 35 x 4,5cm, marca Black Jack un	Material	un	0,0002000	209,42	0,04
Insumo	11274	ORSE	Grampo de de aperto rápido 16" Ref. 60987 Beltools un	Material	un	0,0003000	17,95	0,00
Insumo	11275	ORSE	Alicate de pressão 11" un	Material	un	0,0002000	63,97	0,01
Insumo	11276	ORSE	Alicate de pressão para solda tipo U, para apertar chapas, tiras e qualquer tipo de perfil. Niquelado, mordentes reforçados em aço laminado. Corpo em chapa dobrada extra-reforçada e rebites de aço, 11" (280mm). Ref. 138 Gedore. un	Material	un	0,0002000	70,40	0,01
Insumo	11277	ORSE	Alicate de pressão para solda de chapa 18" (460mm), Ref.138 Z Gedore un	Material	un	0,0002000	113,70	0,02
Insumo	11278	ORSE	Alicate diagonal para corte rente 5" a 8" un	Material	un	0,0002000	38,75	0,00
Insumo	11279	ORSE	Alicate para anéis de pistão capacidade 50-100mm. ref.44044101 Tramontina ou similar un	Material	un	0,0002000	91,42	0,01
Insumo	11280	ORSE	Chave Inglesa 15" ref. 012418012 carbografite un	Material	un	0,0002000	60,50	0,01
Insumo	11281	ORSE	Bolsa de lona para ferramentas 40 x 30 x 20cm un	Material	un	0,0008000	279,89	0,22
Insumo	11282	ORSE	Esmerilhadeira angular elétrico portátil 4 1/2" - 1000 watts - ref. G1000kB2 Black e Decker un	Material	un	0,0002000	362,00	0,07
Insumo	11283	ORSE	Selador horizontal para fita de aço 1" un	Material	un	0,0001000	498,61	0,04
Insumo	11284	ORSE	Cavalete de ferro nº 1 un	Material	un	0,0002000	115,50	0,02
Insumo	11285	ORSE	Fonte inversora de solda WMI 140ED 220V - BAMBOZZI - WMI- 140ED un	Material	un	0,0001000	900,00	0,09
Insumo	11286	ORSE	Macariço de solda Ref. CG201 código 010414410 carbografite un	Material	un	0,0003000	381,42	0,11
Insumo	00012892	SINAPI	LUVA RASPA DE COURO, CANO CURTO (PUNHO *7* CM)	Equipamento	PAR	0,0023000	12,15	0,02
Insumo	00012893	SINAPI	BOTA DE SEGURANCA COM BIQUEIRA DE ACO E COLARINHO ACOLCHOADO	Material	PAR	0,0008000	64,80	0,05
Insumo	00012894	SINAPI	CAPA PARA CHUVA EM PVC COM FORRO DE POLIESTER, COM CAPUZ (AMARELA OU AZUL)	Material	UN	0,0002000	17,55	0,00
Insumo	00012895	SINAPI	CAPACETE DE SEGURANCA ABA FRONTAL COM SUSPENSAO DE POLIETILENO, SEM JUGULAR (CLASSE B)	Material	UN	0,0006000	13,50	0,00

MO sem LS => 0,00 LS => 0,00 MO com LS => 0,00

Valor do BDI => 1,01 Valor com BDI => 5,16

	Código	Banco	Descrição	Tipo	Und	Quant.	Valor Unit	Total
Composição	10550	ORSE	Encargos Complementares - Pedreiro	Provisórios	h	1,0000000	3,52	3,52
Insumo	158	ORSE	Almoço (Participação do empregador) un	Material	un	0,1018000	14,00	1,42
Insumo	941	ORSE	Fardamento com mangas curta un	Material	un	0,0015000	179,32	0,26
Insumo	1651	ORSE	Óculos branco proteção pr	Material	pr	0,0008000	6,35	0,00
Insumo	2378	ORSE	Vale transporte un	Material	un	0,0654000	4,50	0,29
Insumo	4174	ORSE	Desempenadeira de aço lisa, cabo madeira, ref:143, Atlas ou similar un	Material	un	0,0005000	10,80	0,00
Insumo	4722	ORSE	Colher de pedreiro un	Material	un	0,0004000	18,80	0,00
Insumo	10282	ORSE	Regua de alumínio c/ 2,00m (para pedreiro) un	Material	un	0,0002000	40,80	0,00
Insumo	10362	ORSE	Seguro de vida e acidente em grupo un	Serviços	un	0,0045000	12,54	0,05

Insumo	10492	ORSE	Cesta Básica un	Material	un	0,0045000	165,00	0,74
Insumo	10517	ORSE	Exames admissionais/demissionais (checkup) cj	Serviços	cj	0,0004000	300,00	0,12
Insumo	10596	ORSE	Protetor auricular un	Material	un	0,0045000	4,90	0,02
Insumo	10599	ORSE	Protetor solar fps 30 com 120ml un	Material	un	0,0018000	13,00	0,02
Insumo	10761	ORSE	Refeição - café da manhã (café com leite e dois pães com manteiga) un	Serviços	un	0,1018000	5,00	0,50
Insumo	10789	ORSE	Nível de bolha de madeira un	Material	un	0,0002000	16,50	0,00
Insumo	10790	ORSE	Prumo de face un	Material	un	0,0001000	25,95	0,00
Insumo	11243	ORSE	Martelo sem unha un	Material	un	0,0001000	27,50	0,00
Insumo	11245	ORSE	Desempoladeira de madeira 12x22 un	Material	un	0,0007000	11,26	0,00
Insumo	11246	ORSE	Escala métrica de bambú Un	Material	Un	0,0007000	10,22	0,00
Insumo	11247	ORSE	Serra mármore Serra marmore un	Material	un	0,0001000	327,80	0,03
Insumo	11264	ORSE	Marreta de 1/2 kg com cabo un	Material	un	0,0002000	13,52	0,00
Insumo	11265	ORSE	Martelo de borracha com cabo un	Material	un	0,0004000	20,00	0,00
Insumo	00012892	SINAPI	LUVA RASPA DE COURO, CANO CURTO (PUNHO *7* CM)	Equipamento	PAR	0,0023000	12,15	0,02
Insumo	00012893	SINAPI	BOTA DE SEGURANCA COM BIQUEIRA DE ACO E COLARINHO ACOLCHOADO	Material	PAR	0,0008000	64,80	0,05
Insumo	00012894	SINAPI	CAPA PARA CHUVA EM PVC COM FORRO DE POLIESTER, COM CAPUZ (AMARELA OU AZUL)	Material	UN	0,0002000	17,55	0,00
Insumo	00012895	SINAPI	CAPACETE DE SEGURANCA ABA FRONTAL COM SUSPENSAO DE POLIETILENO, SEM JUGULAR (CLASSE B)	Material	UN	0,0006000	13,50	0,00

MO sem LS => 0,00 LS => 0,00 MO com LS => 0,00
Valor do BDI => 0,86 Valor com BDI => 4,38

	Código	Banco	Descrição	Tipo	Und	Quant.	Valor Unit	Total
Composição	10553	ORSE	Encargos Complementares - Pintor	Provisórios	h	1,0000000	3,72	3,72
Insumo	158	ORSE	Almoço (Participação do empregador) un	Material	un	0,1018000	14,00	1,42
Insumo	941	ORSE	Fardamento com mangas curta un	Material	un	0,0015000	179,32	0,26
Insumo	1651	ORSE	Óculos branco proteção pr	Material	pr	0,0008000	6,35	0,00
Insumo	2378	ORSE	Vale transporte un	Material	un	0,0654000	4,50	0,29
Insumo	4174	ORSE	Desempenadeira de aço lisa, cabo madeira, ref:143, Atlas ou similar un	Material	un	0,0005000	10,80	0,00
Insumo	4725	ORSE	Espátula un	Material	un	0,0004000	18,50	0,00
Insumo	10362	ORSE	Seguro de vida e acidente em grupo un	Serviços	un	0,0045000	12,54	0,05
Insumo	10492	ORSE	Cesta Básica un	Material	un	0,0045000	165,00	0,74
Insumo	10517	ORSE	Exames admissionais/demissionais (checkup) cj	Serviços	cj	0,0004000	300,00	0,12
Insumo	10583	ORSE	Trincha 3" un	Material	un	0,0045000	11,98	0,05
Insumo	10596	ORSE	Protetor auricular un	Material	un	0,0045000	4,90	0,02
Insumo	10599	ORSE	Protetor solar fps 30 com 120ml un	Material	un	0,0018000	13,00	0,02
Insumo	10761	ORSE	Refeição - café da manhã (café com leite e dois pães com manteiga) un	Serviços	un	0,1018000	5,00	0,50
Insumo	11250	ORSE	Rolo lã de carneiro 20cm un	Material	un	0,0023000	17,50	0,04
Insumo	11251	ORSE	Pincel de seda 2" un	Material	un	0,0045000	26,90	0,12
Insumo	11252	ORSE	Escada de aluminio de abrir com 7 degraus un	Material	un	0,0001000	269,00	0,02
Insumo	00012892	SINAPI	LUVA RASPA DE COURO, CANO CURTO (PUNHO *7* CM)	Equipamento	PAR	0,0023000	12,15	0,02

Insumo	00012893	SINAPI	BOTA DE SEGURANCA COM BIQUEIRA DE ACO E COLARINHO ACOLCHOADO	Material	PAR	0,0008000	64,80	0,05	
Insumo	00012894	SINAPI	CAPA PARA CHUVA EM PVC COM FORRO DE POLIESTER, COM CAPUZ (AMARELA OU AZUL)	Material	UN	0,0002000	17,55	0,00	
Insumo	00012895	SINAPI	CAPACETE DE SEGURANCA ABA FRONTAL COM SUSPENSAO DE POLIETILENO, SEM JUGULAR (CLASSE B)	Material	UN	0,0006000	13,50	0,00	
				MO sem LS =>	0,00	LS =>	0,00	MO com LS =>	0,00
				Valor do BDI =>	0,91			Valor com BDI =>	4,63

	Código	Banco	Descrição	Tipo	Und	Quant.	Valor Unit	Total	
Composição	10549	ORSE	Encargos Complementares - Servente	Provisórios	h	1,0000000	3,67	3,67	
Insumo	158	ORSE	Almoço (Participação do empregador) un	Material	un	0,1018000	14,00	1,42	
Insumo	941	ORSE	Fardamento com mangas curta un	Material	un	0,0015000	179,32	0,26	
Insumo	1651	ORSE	Óculos branco proteção pr	Material	pr	0,0008000	6,35	0,00	
Insumo	2378	ORSE	Vale transporte un	Material	un	0,0941000	4,50	0,42	
Insumo	4728	ORSE	Talhadeira chata 10" Talhadeira chara 10" un	Material	un	0,0003000	18,58	0,00	
Insumo	4729	ORSE	Marreta 1 kg com cabo un	Material	un	0,0001000	31,50	0,00	
Insumo	10362	ORSE	Seguro de vida e acidente em grupo un	Serviços	un	0,0045000	12,54	0,05	
Insumo	10492	ORSE	Cesta Básica un	Material	un	0,0045000	165,00	0,74	
Insumo	10517	ORSE	Exames admissionais/demissionais (checkup) cj	Serviços	cj	0,0004000	300,00	0,12	
Insumo	10596	ORSE	Protetor auricular un	Material	un	0,0045000	4,90	0,02	
Insumo	10599	ORSE	Protetor solar fps 30 com 120ml un	Material	un	0,0018000	13,00	0,02	
Insumo	10761	ORSE	Refeição - café da manhã (café com leite e dois pães com manteiga) un	Serviços	un	0,1018000	5,00	0,50	
Insumo	10788	ORSE	Pá quadrada un	Material	un	0,0002000	36,90	0,00	
Insumo	00002711	SINAPI	CARRINHO DE MAO DE ACO CAPACIDADE 50 A 60 L, PNEU COM CAMARA	Equipamento	UN	0,0002000	265,10	0,05	
Insumo	00012892	SINAPI	LUVA RASPA DE COURO, CANO CURTO (PUNHO *7* CM)	Equipamento	PAR	0,0023000	12,15	0,02	
Insumo	00012893	SINAPI	BOTA DE SEGURANCA COM BIQUEIRA DE ACO E COLARINHO ACOLCHOADO	Material	PAR	0,0008000	64,80	0,05	
Insumo	00012894	SINAPI	CAPA PARA CHUVA EM PVC COM FORRO DE POLIESTER, COM CAPUZ (AMARELA OU AZUL)	Material	UN	0,0002000	17,55	0,00	
Insumo	00012895	SINAPI	CAPACETE DE SEGURANCA ABA FRONTAL COM SUSPENSAO DE POLIETILENO, SEM JUGULAR (CLASSE B)	Material	UN	0,0006000	13,50	0,00	
				MO sem LS =>	0,00	LS =>	0,00	MO com LS =>	0,00
				Valor do BDI =>	0,89			Valor com BDI =>	4,56

	Código	Banco	Descrição	Tipo	Und	Quant.	Valor Unit	Total
Composição	93282	SINAPI	GUINCHO ELÉTRICO DE COLUNA, CAPACIDADE 400 KG, COM MOTO FREIO, MOTOR TRIFÁSICO DE 1,25 CV - CHI DIURNO. AF_03/2016	CHOR - CUSTOS HORÁRIOS DE	CHI	1,0000000	24,69	24,69
Composição Auxiliar	88295	SINAPI	OPERADOR DE GUINCHO COM ENCARGOS COMPLEMENTARES	SÉDI - SERVIÇOS DIVERSOS	H	1,0000000	24,35	24,35
Composição Auxiliar	93277	SINAPI	GUINCHO ELÉTRICO DE COLUNA, CAPACIDADE 400 KG, COM MOTO FREIO, MOTOR TRIFÁSICO DE 1,25 CV - DEPRECIAÇÃO. AF_03/2016	CHOR - CUSTOS HORÁRIOS DE	H	1,0000000	0,31	0,31

Composição Auxiliar	93278	SINAPI	GUINCHO ELÉTRICO DE COLUNA, CAPACIDADE 400 KG, COM MOTO FREIO, MOTOR TRIFÁSICO DE 1,25 CV - JUROS. AF_03/2016	CHOR - CUSTOS HORÁRIOS DE	H	1,0000000	0,03	0,03
				MO sem LS =>	19,40	LS =>	0,00	MO com LS => 19,40
				Valor do BDI =>	6,04			Valor com BDI => 30,73

	Código	Banco	Descrição	Tipo	Und	Quant.	Valor Unit	Total
Composição	93281	SINAPI	GUINCHO ELÉTRICO DE COLUNA, CAPACIDADE 400 KG, COM MOTO FREIO, MOTOR TRIFÁSICO DE 1,25 CV - CHP DIURNO. AF_03/2016	CHOR - CUSTOS HORÁRIOS DE	CHP	1,0000000	25,69	25,69
Composição Auxiliar	88295	SINAPI	OPERADOR DE GUINCHO COM ENCARGOS COMPLEMENTARES	SEDI - SERVIÇOS DIVERSOS	H	1,0000000	24,35	24,35
Composição Auxiliar	93277	SINAPI	GUINCHO ELÉTRICO DE COLUNA, CAPACIDADE 400 KG, COM MOTO FREIO, MOTOR TRIFÁSICO DE 1,25 CV - DEPRECIAÇÃO. AF_03/2016	CHOR - CUSTOS HORÁRIOS DE	H	1,0000000	0,31	0,31
Composição Auxiliar	93278	SINAPI	GUINCHO ELÉTRICO DE COLUNA, CAPACIDADE 400 KG, COM MOTO FREIO, MOTOR TRIFÁSICO DE 1,25 CV - JUROS. AF_03/2016	CHOR - CUSTOS HORÁRIOS DE	H	1,0000000	0,03	0,03
Composição Auxiliar	93279	SINAPI	GUINCHO ELÉTRICO DE COLUNA, CAPACIDADE 400 KG, COM MOTO FREIO, MOTOR TRIFÁSICO DE 1,25 CV - MANUTENÇÃO. AF_03/2016	CHOR - CUSTOS HORÁRIOS DE	H	1,0000000	0,29	0,29
Composição Auxiliar	93280	SINAPI	GUINCHO ELÉTRICO DE COLUNA, CAPACIDADE 400 KG, COM MOTO FREIO, MOTOR TRIFÁSICO DE 1,25 CV - MATERIAIS NA OPERAÇÃO. AF_03/2016	CHOR - CUSTOS HORÁRIOS DE MÁQUINAS E	H	1,0000000	0,71	0,71
				MO sem LS =>	19,40	LS =>	0,00	MO com LS => 19,40
				Valor do BDI =>	6,29			Valor com BDI => 31,98

	Código	Banco	Descrição	Tipo	Und	Quant.	Valor Unit	Total
Composição	93277	SINAPI	GUINCHO ELÉTRICO DE COLUNA, CAPACIDADE 400 KG, COM MOTO FREIO, MOTOR TRIFÁSICO DE 1,25 CV - DEPRECIAÇÃO. AF_03/2016	CHOR - CUSTOS HORÁRIOS DE	H	1,0000000	0,31	0,31
Insumo	00036487	SINAPI	GUINCHO ELETTRICO DE COLUNA, CAPACIDADE 400 KG, COM MOTO FREIO, MOTOR TRIFASICO DE 1,25 CV	Equipamento	UN	0,0000640	4.890,94	0,31
				MO sem LS =>	0,00	LS =>	0,00	MO com LS => 0,00
				Valor do BDI =>	0,07			Valor com BDI => 0,38

	Código	Banco	Descrição	Tipo	Und	Quant.	Valor Unit	Total
Composição	93278	SINAPI	GUINCHO ELÉTRICO DE COLUNA, CAPACIDADE 400 KG, COM MOTO FREIO, MOTOR TRIFÁSICO DE 1,25 CV - JUROS. AF_03/2016	CHOR - CUSTOS HORÁRIOS DE	H	1,0000000	0,03	0,03
Insumo	00036487	SINAPI	GUINCHO ELETTRICO DE COLUNA, CAPACIDADE 400 KG, COM MOTO FREIO, MOTOR TRIFASICO DE 1,25 CV	Equipamento	UN	0,0000076	4.890,94	0,03
				MO sem LS =>	0,00	LS =>	0,00	MO com LS => 0,00
				Valor do BDI =>	0,00			Valor com BDI => 0,03

	Código	Banco	Descrição	Tipo	Und	Quant.	Valor Unit	Total
Composição	93279	SINAPI	GUINCHO ELÉTRICO DE COLUNA, CAPACIDADE 400 KG, COM MOTO FREIO, MOTOR TRIFÁSICO DE 1,25 CV - MANUTENÇÃO. AF_03/2016	CHOR - CUSTOS HORÁRIOS DE	H	1,0000000	0,29	0,29
Insumo	00036487	SINAPI	GUINCHO ELETTRICO DE COLUNA, CAPACIDADE 400 KG, COM MOTO FREIO, MOTOR TRIFASICO DE 1,25 CV	Equipamento	UN	0,0000600	4.890,94	0,29

MO sem LS => 0,00 LS => 0,00 MO com LS => 0,00
 Valor do BDI => 0,07 Valor com BDI => 0,36

	Código	Banco	Descrição	Tipo	Und	Quant.	Valor Unit	Total
Composição	93280	SINAPI	GUINCHO ELÉTRICO DE COLUNA, CAPACIDADE 400 KG, COM MOTO FREIO, MOTOR TRIFÁSICO DE 1,25 CV - MATERIAIS NA OPERAÇÃO. AF_03/2016	CHOR - CUSTOS HORÁRIOS DE MÁQUINAS E	H	1,0000000	0,71	0,71
Insumo	00002705	SINAPI	ENERGIA ELETRICA ATE 2000 KWH INDUSTRIAL, SEM DEMANDA	Material	KWH	0,7800000	0,92	0,71
				MO sem LS =>	0,00	LS =>	0,00	MO com LS => 0,00
				Valor do BDI =>	0,17			Valor com BDI => 0,88

	Código	Banco	Descrição	Tipo	Und	Quant.	Valor Unit	Total
Composição	93288	SINAPI	GUINDASTE HIDRÁULICO AUTOPROPELIDO, COM LANÇA TELESCÓPICA 40 M, CAPACIDADE MÁXIMA 60 T, POTÊNCIA 260 KW - CHI DIURNO. AF_03/2016	CHOR - CUSTOS HORÁRIOS DE MÁQUINAS E	CHI	1,0000000	152,93	152,93
Composição Auxiliar	88296	SINAPI	OPERADOR DE GUINDASTE COM ENCARGOS COMPLEMENTARES	SEDI - SERVIÇOS DIVERSOS	H	1,0000000	24,94	24,94
Composição Auxiliar	93283	SINAPI	GUINDASTE HIDRÁULICO AUTOPROPELIDO, COM LANÇA TELESCÓPICA 40 M, CAPACIDADE MÁXIMA 60 T, POTÊNCIA 260 KW - DEPRECIAÇÃO. AF_03/2016	CHOR - CUSTOS HORÁRIOS DE MÁQUINAS E	H	1,0000000	96,78	96,78
Composição Auxiliar	93284	SINAPI	GUINDASTE HIDRÁULICO AUTOPROPELIDO, COM LANÇA TELESCÓPICA 40 M, CAPACIDADE MÁXIMA 60 T, POTÊNCIA 260 KW - JUROS. AF_03/2016	CHOR - CUSTOS HORÁRIOS DE MÁQUINAS E	H	1,0000000	17,42	17,42
Composição Auxiliar	93296	SINAPI	GUINDASTE HIDRÁULICO AUTOPROPELIDO, COM LANÇA TELESCÓPICA 40 M, CAPACIDADE MÁXIMA 60 T, POTÊNCIA 260 KW - IMPOSTOS E SEGUROS. AF_03/2016	CHOR - CUSTOS HORÁRIOS DE MÁQUINAS E	H	1,0000000	13,79	13,79
				MO sem LS =>	19,99	LS =>	0,00	MO com LS => 19,99
				Valor do BDI =>	37,46			Valor com BDI => 190,39

	Código	Banco	Descrição	Tipo	Und	Quant.	Valor Unit	Total
Composição	93287	SINAPI	GUINDASTE HIDRÁULICO AUTOPROPELIDO, COM LANÇA TELESCÓPICA 40 M, CAPACIDADE MÁXIMA 60 T, POTÊNCIA 260 KW - CHP DIURNO. AF_03/2016	CHOR - CUSTOS HORÁRIOS DE MÁQUINAS E	CHP	1,0000000	320,46	320,46
Composição Auxiliar	88296	SINAPI	OPERADOR DE GUINDASTE COM ENCARGOS COMPLEMENTARES	SEDI - SERVIÇOS DIVERSOS	H	1,0000000	24,94	24,94
Composição Auxiliar	93283	SINAPI	GUINDASTE HIDRÁULICO AUTOPROPELIDO, COM LANÇA TELESCÓPICA 40 M, CAPACIDADE MÁXIMA 60 T, POTÊNCIA 260 KW - DEPRECIAÇÃO. AF_03/2016	CHOR - CUSTOS HORÁRIOS DE MÁQUINAS E	H	1,0000000	96,78	96,78
Composição Auxiliar	93284	SINAPI	GUINDASTE HIDRÁULICO AUTOPROPELIDO, COM LANÇA TELESCÓPICA 40 M, CAPACIDADE MÁXIMA 60 T, POTÊNCIA 260 KW - JUROS. AF_03/2016	CHOR - CUSTOS HORÁRIOS DE MÁQUINAS E	H	1,0000000	17,42	17,42
Composição Auxiliar	93285	SINAPI	GUINDASTE HIDRÁULICO AUTOPROPELIDO, COM LANÇA TELESCÓPICA 40 M, CAPACIDADE MÁXIMA 60 T, POTÊNCIA 260 KW - MANUTENÇÃO. AF_03/2016	CHOR - CUSTOS HORÁRIOS DE MÁQUINAS E	H	1,0000000	155,57	155,57

Composição Auxiliar	93286	SINAPI	GUINDASTE HIDRÁULICO AUTOPROPELIDO, COM LANÇA TElescópica 40 M, CAPACIDADE MÁXIMA 60 T, POTÊNCIA 260 KW - MATERIAIS NA OPERAÇÃO. AF_03/2016	CHOR - CUSTOS HORÁRIOS DE MÁQUINAS E	H	1,0000000	11,96	11,96
Composição Auxiliar	93296	SINAPI	GUINDASTE HIDRÁULICO AUTOPROPELIDO, COM LANÇA TElescópica 40 M, CAPACIDADE MÁXIMA 60 T, POTÊNCIA 260 KW - IMPOSTOS E SEGUROS. AF_03/2016	CHOR - CUSTOS HORÁRIOS DE MÁQUINAS E	H	1,0000000	13,79	13,79
				MO sem LS =>	19,99	LS =>	0,00	MO com LS => 19,99
				Valor do BDI =>	78,51			Valor com BDI => 398,97

	Código	Banco	Descrição	Tipo	Und	Quant.	Valor Unit	Total
Composição	93283	SINAPI	GUINDASTE HIDRÁULICO AUTOPROPELIDO, COM LANÇA TElescópica 40 M, CAPACIDADE MÁXIMA 60 T, POTÊNCIA 260 KW - DEPRECIÇÃO. AF_03/2016	CHOR - CUSTOS HORÁRIOS DE MÁQUINAS E	H	1,0000000	96,78	96,78
Insumo	00044474	SINAPI	GUINDASTE HIDRAULICO AUTOPROPELIDO, COM LANCA TElescópica 40 M, CAPACIDADE MAXIMA 60 T, POTENCIA 260 KW, TRACAO 6 X 6	Equipamento	UN	0,0000400	2.419.548,54	96,78
				MO sem LS =>	0,00	LS =>	0,00	MO com LS => 0,00
				Valor do BDI =>	23,71			Valor com BDI => 120,49

	Código	Banco	Descrição	Tipo	Und	Quant.	Valor Unit	Total
Composição	93296	SINAPI	GUINDASTE HIDRÁULICO AUTOPROPELIDO, COM LANÇA TElescópica 40 M, CAPACIDADE MÁXIMA 60 T, POTÊNCIA 260 KW - IMPOSTOS E SEGUROS. AF_03/2016	CHOR - CUSTOS HORÁRIOS DE MÁQUINAS E	H	1,0000000	13,79	13,79
Insumo	00044474	SINAPI	GUINDASTE HIDRAULICO AUTOPROPELIDO, COM LANCA TElescópica 40 M, CAPACIDADE MAXIMA 60 T, POTENCIA 260 KW, TRACAO 6 X 6	Equipamento	UN	0,0000057	2.419.548,54	13,79
				MO sem LS =>	0,00	LS =>	0,00	MO com LS => 0,00
				Valor do BDI =>	3,37			Valor com BDI => 17,16

	Código	Banco	Descrição	Tipo	Und	Quant.	Valor Unit	Total
Composição	93284	SINAPI	GUINDASTE HIDRÁULICO AUTOPROPELIDO, COM LANÇA TElescópica 40 M, CAPACIDADE MÁXIMA 60 T, POTÊNCIA 260 KW - JUROS. AF_03/2016	CHOR - CUSTOS HORÁRIOS DE MÁQUINAS E	H	1,0000000	17,42	17,42
Insumo	00044474	SINAPI	GUINDASTE HIDRAULICO AUTOPROPELIDO, COM LANCA TElescópica 40 M, CAPACIDADE MAXIMA 60 T, POTENCIA 260 KW, TRACAO 6 X 6	Equipamento	UN	0,0000072	2.419.548,54	17,42
				MO sem LS =>	0,00	LS =>	0,00	MO com LS => 0,00
				Valor do BDI =>	4,26			Valor com BDI => 21,68

	Código	Banco	Descrição	Tipo	Und	Quant.	Valor Unit	Total
Composição	93285	SINAPI	GUINDASTE HIDRÁULICO AUTOPROPELIDO, COM LANÇA TElescópica 40 M, CAPACIDADE MÁXIMA 60 T, POTÊNCIA 260 KW - MANUTENÇÃO. AF_03/2016	CHOR - CUSTOS HORÁRIOS DE MÁQUINAS E	H	1,0000000	155,57	155,57
Insumo	00044474	SINAPI	GUINDASTE HIDRAULICO AUTOPROPELIDO, COM LANCA TElescópica 40 M, CAPACIDADE MAXIMA 60 T, POTENCIA 260 KW, TRACAO 6 X 6	Equipamento	UN	0,0000643	2.419.548,54	155,57
				MO sem LS =>	0,00	LS =>	0,00	MO com LS => 0,00

Valor do BDI => 38,11

Valor com BDI => 193,68

	Código	Banco	Descrição	Tipo	Und	Quant.	Valor Unit	Total		
Composição	93286	SINAPI	GUINDASTE HIDRÁULICO AUTOPROPELIDO, COM LANÇA TELESCÓPICA 40 M, CAPACIDADE MÁXIMA 60 T, POTÊNCIA 260 KW - MATERIAIS NA OPERAÇÃO. AF_03/2016	CHOR - CUSTOS HORÁRIOS DE MÁQUINAS E	H	1,0000000	11,96	11,96		
Insumo	00002705	SINAPI	ENERGIA ELETRICA ATE 2000 KWH INDUSTRIAL, SEM DEMANDA	Material	KWH	13,0000000	0,92	11,96		
					MO sem LS =>	0,00	LS =>	0,00	MO com LS =>	0,00
					Valor do BDI =>	2,93		Valor com BDI =>	14,89	

	Código	Banco	Descrição	Tipo	Und	Quant.	Valor Unit	Total		
Composição	100716	SINAPI	JATEAMENTO ABRASIVO COM GRANALHA DE AÇO EM PERFIL METÁLICO EM FÁBRICA. AF_01/2020	PINT - PINTURAS	m²	1,0000000	27,08	27,08		
Composição Auxiliar	88306	SINAPI	OPERADOR JATO DE AREIA OU JATISTA COM ENCARGOS COMPLEMENTARES	SEDI - SERVIÇOS DIVERSOS	H	0,0539000	25,11	1,35		
Composição Auxiliar	88316	SINAPI	SERVENTE COM ENCARGOS COMPLEMENTARES	SEDI - SERVIÇOS DIVERSOS	H	0,0535000	18,91	1,01		
Composição Auxiliar	93408	SINAPI	MÁQUINA JATO DE PRESSAO PORTÁTIL, CAMARA DE 1 SAIDA, CAPACIDADE 280 L, DIAMETRO 670 MM, BICO DE JATO CURTO VENTURI DE 5/16" , MANGUEIRA DE 1" COM COMPRESSOR DE AR REBOCÁVEL 189 PCM E MOTOR DIESEL 63 CV - CHP DIURNO. AF_03/2016	CHOR - CUSTOS HORÁRIOS DE MÁQUINAS E EQUIPAMENTOS	CHP	0,0157000	90,67	1,42		
Composição Auxiliar	93409	SINAPI	MÁQUINA JATO DE PRESSAO PORTÁTIL, CAMARA DE 1 SAIDA, CAPACIDADE 280 L, DIAMETRO 670 MM, BICO DE JATO CURTO VENTURI DE 5/16" , MANGUEIRA DE 1" COM COMPRESSOR DE AR REBOCÁVEL 189 PCM E MOTOR DIESEL 63 CV - CHI DIURNO. AF_03/2016	CHOR - CUSTOS HORÁRIOS DE MÁQUINAS E EQUIPAMENTOS	CHI	0,0382000	34,02	1,29		
Insumo	00036785	SINAPI	GRANALHA DE ACO, ANGULAR (GRIT), PARA JATEAMENTO, PENEIRA 1,41 A 1,19 MM (SAE G16)	Equipamento	SC25KG	0,1600000	137,59	22,01		
					MO sem LS =>	2,85	LS =>	0,00	MO com LS =>	2,85
					Valor do BDI =>	6,63		Valor com BDI =>		33,71

	Código	Banco	Descrição	Tipo	Und	Quant.	Valor Unit	Total
Composição	88278	SINAPI	MONTADOR DE ESTRUTURA METÁLICA COM ENCARGOS COMPLEMENTARES	SEDI - SERVIÇOS DIVERSOS	H	1,0000000	21,98	21,98
Composição Auxiliar	95344	SINAPI	CURSO DE CAPACITAÇÃO PARA MONTADOR DE ESTRUTURA METÁLICA (ENCARGOS COMPLEMENTARES) - HORISTA	SEDI - SERVIÇOS DIVERSOS	H	1,0000000	0,20	0,20
Insumo	00037370	SINAPI	ALIMENTACAO - HORISTA (COLETADO CAIXA - ENCARGOS COMPLEMENTARES)	Outros	H	1,0000000	2,26	2,26
Insumo	00037371	SINAPI	TRANSPORTE - HORISTA (COLETADO CAIXA - ENCARGOS COMPLEMENTARES)	Serviços	H	1,0000000	0,65	0,65
Insumo	00037372	SINAPI	EXAMES - HORISTA (COLETADO CAIXA - ENCARGOS COMPLEMENTARES)	Outros	H	1,0000000	1,14	1,14
Insumo	00037373	SINAPI	SEGURO - HORISTA (COLETADO CAIXA - ENCARGOS COMPLEMENTARES)	Taxas	H	1,0000000	0,07	0,07

Insumo	00043464	SINAPI	FERRAMENTAS - FAMILIA OPERADOR ESCAVADEIRA - HORISTA (ENCARGOS COMPLEMENTARES - COLETADO CAIXA)	Equipamento	H	1,0000000	0,01	0,01
Insumo	00043488	SINAPI	EPI - FAMILIA OPERADOR ESCAVADEIRA - HORISTA (ENCARGOS COMPLEMENTARES - COLETADO CAIXA)	Equipamento	H	1,0000000	0,82	0,82
Insumo	00044497	SINAPI	MONTADOR DE ESTRUTURAS METALICAS HORISTA	Mão de Obra	H	1,0000000	16,83	16,83
				MO sem LS =>	17,03	LS =>	0,00	MO com LS => 17,03
				Valor do BDI =>	5,38			Valor com BDI => 27,36

	Código	Banco	Descrição	Tipo	Und	Quant.	Valor Unit	Total
Composição	93409	SINAPI	MÁQUINA JATO DE PRESSAO PORTÁTIL, CAMARA DE 1 SAIDA, CAPACIDADE 280 L, DIAMETRO 670 MM, BICO DE JATO CURTO VENTURI DE 5/16" , MANGUEIRA DE 1" COM COMPRESSOR DE AR REBOCÁVEL 189 PCM E MOTOR DIESEL 63 CV - CHI DIURNO. AF_03/2016	CHOR - CUSTOS HORÁRIOS DE MÁQUINAS E EQUIPAMENTOS	CHI	1,0000000	34,02	34,02
Composição Auxiliar	88306	SINAPI	OPERADOR JATO DE AREIA OU JATISTA COM ENCARGOS COMPLEMENTARES	SEDI - SERVIÇOS DIVERSOS	H	1,0000000	25,11	25,11
Composição Auxiliar	93404	SINAPI	MÁQUINA JATO DE PRESSAO PORTÁTIL, CAMARA DE 1 SAIDA, CAPACIDADE 280 L, DIAMETRO 670 MM, BICO DE JATO CURTO VENTURI DE 5/16" , MANGUEIRA DE 1" COM COMPRESSOR DE AR REBOCÁVEL 189 PCM E MOTOR DIESEL 63 CV - DEPRECIAÇÃO. AF_03/2016	CHOR - CUSTOS HORÁRIOS DE MÁQUINAS E EQUIPAMENTOS	H	1,0000000	7,88	7,88
Composição Auxiliar	93405	SINAPI	MÁQUINA JATO DE PRESSAO PORTÁTIL, CAMARA DE 1 SAIDA, CAPACIDADE 280 L, DIAMETRO 670 MM, BICO DE JATO CURTO VENTURI DE 5/16" , MANGUEIRA DE 1" COM COMPRESSOR DE AR REBOCÁVEL 189 PCM E MOTOR DIESEL 63 CV - JUROS. AF_03/2016	CHOR - CUSTOS HORÁRIOS DE MÁQUINAS E EQUIPAMENTOS	H	1,0000000	1,03	1,03
				MO sem LS =>	20,16	LS =>	0,00	MO com LS => 20,16
				Valor do BDI =>	8,33			Valor com BDI => 42,35

	Código	Banco	Descrição	Tipo	Und	Quant.	Valor Unit	Total
Composição	93408	SINAPI	MÁQUINA JATO DE PRESSAO PORTÁTIL, CAMARA DE 1 SAIDA, CAPACIDADE 280 L, DIAMETRO 670 MM, BICO DE JATO CURTO VENTURI DE 5/16" , MANGUEIRA DE 1" COM COMPRESSOR DE AR REBOCÁVEL 189 PCM E MOTOR DIESEL 63 CV - CHP DIURNO. AF_03/2016	CHOR - CUSTOS HORÁRIOS DE MÁQUINAS E EQUIPAMENTOS	CHP	1,0000000	90,67	90,67
Composição Auxiliar	88306	SINAPI	OPERADOR JATO DE AREIA OU JATISTA COM ENCARGOS COMPLEMENTARES	SEDI - SERVIÇOS DIVERSOS	H	1,0000000	25,11	25,11
Composição Auxiliar	93404	SINAPI	MÁQUINA JATO DE PRESSAO PORTÁTIL, CAMARA DE 1 SAIDA, CAPACIDADE 280 L, DIAMETRO 670 MM, BICO DE JATO CURTO VENTURI DE 5/16" , MANGUEIRA DE 1" COM COMPRESSOR DE AR REBOCÁVEL 189 PCM E MOTOR DIESEL 63 CV - DEPRECIAÇÃO. AF_03/2016	CHOR - CUSTOS HORÁRIOS DE MÁQUINAS E EQUIPAMENTOS	H	1,0000000	7,88	7,88
Composição Auxiliar	93405	SINAPI	MÁQUINA JATO DE PRESSAO PORTÁTIL, CAMARA DE 1 SAIDA, CAPACIDADE 280 L, DIAMETRO 670 MM, BICO DE JATO CURTO VENTURI DE 5/16" , MANGUEIRA DE 1" COM COMPRESSOR DE AR REBOCÁVEL 189 PCM E MOTOR DIESEL 63 CV - JUROS. AF_03/2016	CHOR - CUSTOS HORÁRIOS DE MÁQUINAS E EQUIPAMENTOS	H	1,0000000	1,03	1,03

Composição Auxiliar	93406	SINAPI	MÁQUINA JATO DE PRESSAO PORTÁTIL, CAMARA DE 1 SAIDA, CAPACIDADE 280 L, DIAMETRO 670 MM, BICO DE JATO CURTO VENTURI DE 5/16" , MANGUEIRA DE 1" COM COMPRESSOR DE AR REBOCÁVEL 189 PCM E MOTOR DIESEL 63 CV - MANUTENÇÃO. AF_03/2016	CHOR - CUSTOS HORÁRIOS DE MÁQUINAS E EQUIPAMENTOS	H	1,0000000	9,45	9,45		
Composição Auxiliar	93407	SINAPI	MÁQUINA JATO DE PRESSAO PORTÁTIL, CAMARA DE 1 SAIDA, CAPACIDADE 280 L, DIAMETRO 670 MM, BICO DE JATO CURTO VENTURI DE 5/16" , MANGUEIRA DE 1" COM COMPRESSOR DE AR REBOCÁVEL 189 PCM E MOTOR DIESEL 63 CV - MATERIAIS NA OPERAÇÃO. AF_03/2016	CHOR - CUSTOS HORÁRIOS DE MÁQUINAS E EQUIPAMENTOS	H	1,0000000	47,20	47,20		
					MO sem LS =>	20,16	LS =>	0,00	MO com LS =>	20,16
					Valor do BDI =>	22,21			Valor com BDI =>	112,88

	Código	Banco	Descrição	Tipo	Und	Quant.	Valor Unit	Total		
Composição	93404	SINAPI	MÁQUINA JATO DE PRESSAO PORTÁTIL, CAMARA DE 1 SAIDA, CAPACIDADE 280 L, DIAMETRO 670 MM, BICO DE JATO CURTO VENTURI DE 5/16" , MANGUEIRA DE 1" COM COMPRESSOR DE AR REBOCÁVEL 189 PCM E MOTOR DIESEL 63 CV - DEPRECIAÇÃO. AF_03/2016	CHOR - CUSTOS HORÁRIOS DE MÁQUINAS E EQUIPAMENTOS	H	1,0000000	7,88	7,88		
Insumo	00036522	SINAPI	COMPRESSOR DE AR REBOCAVEL, VAZAO 189 PCM, PRESSAO EFETIVA DE TRABALHO 102 PSI, MOTOR DIESEL, POTENCIA 63 CV	Material	UN	0,0000533	100.425,00	5,35		
Insumo	00039813	SINAPI	MAQUINA TIPO VASO/TANQUE/JATO DE PRESSAO PORTATIL PARA JATEAMENTO, CONTROLE AUTOMATICO E REMOTO, CAMARA DE 1 SAIDA, 280 L, DIAM. *670* MM, BICO JATO CURTO VENTURI DE 5/16", MANGUEIRA DE 1" DE 10 M, COMPLETA (VALVULAS POP UP E DOSADORA, FUNDO CONICO ETC)	Equipamento	UN	0,0000640	39.665,65	2,53		
					MO sem LS =>	0,00	LS =>	0,00	MO com LS =>	0,00
					Valor do BDI =>	1,93			Valor com BDI =>	9,81

	Código	Banco	Descrição	Tipo	Und	Quant.	Valor Unit	Total		
Composição	93405	SINAPI	MÁQUINA JATO DE PRESSAO PORTÁTIL, CAMARA DE 1 SAIDA, CAPACIDADE 280 L, DIAMETRO 670 MM, BICO DE JATO CURTO VENTURI DE 5/16" , MANGUEIRA DE 1" COM COMPRESSOR DE AR REBOCÁVEL 189 PCM E MOTOR DIESEL 63 CV - JUROS. AF_03/2016	CHOR - CUSTOS HORÁRIOS DE MÁQUINAS E EQUIPAMENTOS	H	1,0000000	1,03	1,03		
Insumo	00036522	SINAPI	COMPRESSOR DE AR REBOCAVEL, VAZAO 189 PCM, PRESSAO EFETIVA DE TRABALHO 102 PSI, MOTOR DIESEL, POTENCIA 63 CV	Material	UN	0,0000074	100.425,00	0,74		
Insumo	00039813	SINAPI	MAQUINA TIPO VASO/TANQUE/JATO DE PRESSAO PORTATIL PARA JATEAMENTO, CONTROLE AUTOMATICO E REMOTO, CAMARA DE 1 SAIDA, 280 L, DIAM. *670* MM, BICO JATO CURTO VENTURI DE 5/16", MANGUEIRA DE 1" DE 10 M, COMPLETA (VALVULAS POP UP E DOSADORA, FUNDO CONICO ETC)	Equipamento	UN	0,0000074	39.665,65	0,29		
					MO sem LS =>	0,00	LS =>	0,00	MO com LS =>	0,00
					Valor do BDI =>	0,25			Valor com BDI =>	1,28

	Código	Banco	Descrição	Tipo	Und	Quant.	Valor Unit	Total
--	--------	-------	-----------	------	-----	--------	------------	-------

Composição	93406	SINAPI	MÁQUINA JATO DE PRESSAO PORTÁTIL, CAMARA DE 1 SAIDA, CAPACIDADE 280 L, DIAMETRO 670 MM, BICO DE JATO CURTO VENTURI DE 5/16" , MANGUEIRA DE 1" COM COMPRESSOR DE AR REBOCÁVEL 189 PCM E MOTOR DIESEL 63 CV - MANUTENÇÃO. AF_03/2016	CHOR - CUSTOS HORÁRIOS DE MÁQUINAS E EQUIPAMENTOS	H	1,0000000	9,45	9,45		
Insumo	00036522	SINAPI	COMPRESSOR DE AR REBOCAVEL, VAZAO 189 PCM, PRESSAO EFETIVA DE TRABALHO 102 PSI, MOTOR DIESEL, POTENCIA 63 CV	Material	UN	0,0000666	100.425,00	6,68		
Insumo	00039813	SINAPI	MAQUINA TIPO VASO/TANQUE/JATO DE PRESSAO PORTATIL PARA JATEAMENTO, CONTROLE AUTOMATICO E REMOTO, CAMARA DE 1 SAIDA, 280 L, DIAM. *670* MM, BICO JATO CURTO VENTURI DE 5/16", MANGUEIRA DE 1" DE 10 M, COMPLETA (VALVULAS POP UP E DOSADORA, FUNDO CONICO ETC)	Equipamento	UN	0,0000700	39.665,65	2,77		
					MO sem LS =>	0,00	LS =>	0,00	MO com LS =>	0,00
					Valor do BDI =>	2,31			Valor com BDI =>	11,76

	Código	Banco	Descrição	Tipo	Und	Quant.	Valor Unit	Total		
Composição	93407	SINAPI	MÁQUINA JATO DE PRESSAO PORTÁTIL, CAMARA DE 1 SAIDA, CAPACIDADE 280 L, DIAMETRO 670 MM, BICO DE JATO CURTO VENTURI DE 5/16" , MANGUEIRA DE 1" COM COMPRESSOR DE AR REBOCÁVEL 189 PCM E MOTOR DIESEL 63 CV - MATERIAIS NA OPERAÇÃO. AF_03/2016	CHOR - CUSTOS HORÁRIOS DE MÁQUINAS E EQUIPAMENTOS	H	1,0000000	47,20	47,20		
Insumo	00004221	SINAPI	OLEO DIESEL COMBUSTIVEL COMUM	Material	L	7,8800000	5,99	47,20		
					MO sem LS =>	0,00	LS =>	0,00	MO com LS =>	0,00
					Valor do BDI =>	11,56			Valor com BDI =>	58,76

	Código	Banco	Descrição	Tipo	Und	Quant.	Valor Unit	Total	
Composição	88377	SINAPI	OPERADOR DE BETONEIRA ESTACIONÁRIA/MISTURADOR COM ENCARGOS COMPLEMENTARES	SEDI - SERVIÇOS DIVERSOS	H	1,0000000	20,99	20,99	
Composição Auxiliar	95389	SINAPI	CURSO DE CAPACITAÇÃO PARA OPERADOR DE BETONEIRA ESTACIONÁRIA/MISTURADOR (ENCARGOS COMPLEMENTARES) - HORISTA	SEDI - SERVIÇOS DIVERSOS	H	1,0000000	0,13	0,13	
Insumo	00037370	SINAPI	ALIMENTACAO - HORISTA (COLETADO CAIXA - ENCARGOS COMPLEMENTARES)	Outros	H	1,0000000	2,26	2,26	
Insumo	00037371	SINAPI	TRANSPORTE - HORISTA (COLETADO CAIXA - ENCARGOS COMPLEMENTARES)	Serviços	H	1,0000000	0,65	0,65	
Insumo	00037372	SINAPI	EXAMES - HORISTA (COLETADO CAIXA - ENCARGOS COMPLEMENTARES)	Outros	H	1,0000000	1,14	1,14	
Insumo	00037373	SINAPI	SEGURO - HORISTA (COLETADO CAIXA - ENCARGOS COMPLEMENTARES)	Taxas	H	1,0000000	0,07	0,07	
Insumo	00037666	SINAPI	OPERADOR DE BETONEIRA ESTACIONARIA / MISTURADOR	Mão de Obra	H	1,0000000	15,91	15,91	
Insumo	00043464	SINAPI	FERRAMENTAS - FAMILIA OPERADOR ESCAVADEIRA - HORISTA (ENCARGOS COMPLEMENTARES - COLETADO CAIXA)	Equipamento	H	1,0000000	0,01	0,01	
Insumo	00043488	SINAPI	EPI - FAMILIA OPERADOR ESCAVADEIRA - HORISTA (ENCARGOS COMPLEMENTARES - COLETADO CAIXA)	Equipamento	H	1,0000000	0,82	0,82	
				MO sem LS =>	16,04	LS =>	0,00	MO com LS =>	16,04
				Valor do BDI =>	5,14			Valor com BDI =>	26,13

	Código	Banco	Descrição	Tipo	Und	Quant.	Valor Unit	Total
Composição	88295	SINAPI	OPERADOR DE GUINCHO COM ENCARGOS COMPLEMENTARES	SEDI - SERVIÇOS	H	1,0000000	24,35	24,35
Composição Auxiliar	95358	SINAPI	CURSO DE CAPACITAÇÃO PARA OPERADOR DE GUINCHO (ENCARGOS COMPLEMENTARES) - HORISTA	SEDI - SERVIÇOS DIVERSOS	H	1,0000000	0,32	0,32
Insumo	00004253	SINAPI	OPERADOR DE GUINCHO OU GUINCHEIRO	Mão de Obra	H	1,0000000	19,08	19,08
Insumo	00037370	SINAPI	ALIMENTACAO - HORISTA (COLETADO CAIXA - ENCARGOS COMPLEMENTARES)	Outros	H	1,0000000	2,26	2,26
Insumo	00037371	SINAPI	TRANSPORTE - HORISTA (COLETADO CAIXA - ENCARGOS COMPLEMENTARES)	Serviços	H	1,0000000	0,65	0,65
Insumo	00037372	SINAPI	EXAMES - HORISTA (COLETADO CAIXA - ENCARGOS COMPLEMENTARES)	Outros	H	1,0000000	1,14	1,14
Insumo	00037373	SINAPI	SEGURO - HORISTA (COLETADO CAIXA - ENCARGOS COMPLEMENTARES)	Taxas	H	1,0000000	0,07	0,07
Insumo	00043464	SINAPI	FERRAMENTAS - FAMILIA OPERADOR ESCAVADEIRA - HORISTA (ENCARGOS COMPLEMENTARES - COLETADO CAIXA)	Equipamento	H	1,0000000	0,01	0,01
Insumo	00043488	SINAPI	EPI - FAMILIA OPERADOR ESCAVADEIRA - HORISTA (ENCARGOS COMPLEMENTARES - COLETADO CAIXA)	Equipamento	H	1,0000000	0,82	0,82

MO sem LS => 19,40 LS => 0,00 MO com LS => 19,40

Valor do BDI => 5,96 Valor com BDI => 30,31

	Código	Banco	Descrição	Tipo	Und	Quant.	Valor Unit	Total
Composição	88296	SINAPI	OPERADOR DE GUINDASTE COM ENCARGOS COMPLEMENTARES	SEDI - SERVIÇOS	H	1,0000000	24,94	24,94
Composição Auxiliar	95359	SINAPI	CURSO DE CAPACITAÇÃO PARA OPERADOR DE GUINDASTE (ENCARGOS COMPLEMENTARES) - HORISTA	SEDI - SERVIÇOS DIVERSOS	H	1,0000000	0,33	0,33
Insumo	00004254	SINAPI	OPERADOR DE GUINDASTE	Mão de Obra	H	1,0000000	19,66	19,66
Insumo	00037370	SINAPI	ALIMENTACAO - HORISTA (COLETADO CAIXA - ENCARGOS COMPLEMENTARES)	Outros	H	1,0000000	2,26	2,26
Insumo	00037371	SINAPI	TRANSPORTE - HORISTA (COLETADO CAIXA - ENCARGOS COMPLEMENTARES)	Serviços	H	1,0000000	0,65	0,65
Insumo	00037372	SINAPI	EXAMES - HORISTA (COLETADO CAIXA - ENCARGOS COMPLEMENTARES)	Outros	H	1,0000000	1,14	1,14
Insumo	00037373	SINAPI	SEGURO - HORISTA (COLETADO CAIXA - ENCARGOS COMPLEMENTARES)	Taxas	H	1,0000000	0,07	0,07
Insumo	00043464	SINAPI	FERRAMENTAS - FAMILIA OPERADOR ESCAVADEIRA - HORISTA (ENCARGOS COMPLEMENTARES - COLETADO CAIXA)	Equipamento	H	1,0000000	0,01	0,01
Insumo	00043488	SINAPI	EPI - FAMILIA OPERADOR ESCAVADEIRA - HORISTA (ENCARGOS COMPLEMENTARES - COLETADO CAIXA)	Equipamento	H	1,0000000	0,82	0,82

MO sem LS => 19,99 LS => 0,00 MO com LS => 19,99

Valor do BDI => 6,11 Valor com BDI => 31,05

	Código	Banco	Descrição	Tipo	Und	Quant.	Valor Unit	Total
Composição	88306	SINAPI	OPERADOR JATO DE AREIA OU JATISTA COM ENCARGOS COMPLEMENTARES	SEDI - SERVIÇOS DIVERSOS	H	1,0000000	25,11	25,11

Composição Auxiliar	95368	SINAPI	CURSO DE CAPACITAÇÃO PARA OPERADOR JATO DE AREIA OU JATISTA (ENCARGOS COMPLEMENTARES) - HORISTA	SEDI - SERVIÇOS DIVERSOS	H	1,0000000	0,24	0,24
Insumo	00004251	SINAPI	OPERADOR DE JATO ABRASIVO OU JATISTA	Mão de Obra	H	1,0000000	19,92	19,92
Insumo	00037370	SINAPI	ALIMENTACAO - HORISTA (COLETADO CAIXA - ENCARGOS COMPLEMENTARES)	Outros	H	1,0000000	2,26	2,26
Insumo	00037371	SINAPI	TRANSPORTE - HORISTA (COLETADO CAIXA - ENCARGOS COMPLEMENTARES)	Serviços	H	1,0000000	0,65	0,65
Insumo	00037372	SINAPI	EXAMES - HORISTA (COLETADO CAIXA - ENCARGOS COMPLEMENTARES)	Outros	H	1,0000000	1,14	1,14
Insumo	00037373	SINAPI	SEGURO - HORISTA (COLETADO CAIXA - ENCARGOS COMPLEMENTARES)	Taxas	H	1,0000000	0,07	0,07
Insumo	00043464	SINAPI	FERRAMENTAS - FAMILIA OPERADOR ESCAVADEIRA - HORISTA (ENCARGOS COMPLEMENTARES - COLETADO CAIXA)	Equipamento	H	1,0000000	0,01	0,01
Insumo	00043488	SINAPI	EPI - FAMILIA OPERADOR ESCAVADEIRA - HORISTA (ENCARGOS COMPLEMENTARES - COLETADO CAIXA)	Equipamento	H	1,0000000	0,82	0,82

MO sem LS => 20,16 LS => 0,00 MO com LS => 20,16

Valor do BDI => 6,15 Valor com BDI => 31,26

	Código	Banco	Descrição	Tipo	Und	Quant.	Valor Unit	Total
Composição	88309	SINAPI	PEDREIRO COM ENCARGOS COMPLEMENTARES	SEDI - SERVIÇOS	H	1,0000000	24,24	24,24
Composição Auxiliar	95371	SINAPI	CURSO DE CAPACITAÇÃO PARA PEDREIRO (ENCARGOS COMPLEMENTARES) - HORISTA	SEDI - SERVIÇOS DIVERSOS	H	1,0000000	0,39	0,39
Insumo	00004750	SINAPI	PEDREIRO (HORISTA)	Mão de Obra	H	1,0000000	17,72	17,72
Insumo	00037370	SINAPI	ALIMENTACAO - HORISTA (COLETADO CAIXA - ENCARGOS COMPLEMENTARES)	Outros	H	1,0000000	2,26	2,26
Insumo	00037371	SINAPI	TRANSPORTE - HORISTA (COLETADO CAIXA - ENCARGOS COMPLEMENTARES)	Serviços	H	1,0000000	0,65	0,65
Insumo	00037372	SINAPI	EXAMES - HORISTA (COLETADO CAIXA - ENCARGOS COMPLEMENTARES)	Outros	H	1,0000000	1,14	1,14
Insumo	00037373	SINAPI	SEGURO - HORISTA (COLETADO CAIXA - ENCARGOS COMPLEMENTARES)	Taxas	H	1,0000000	0,07	0,07
Insumo	00043465	SINAPI	FERRAMENTAS - FAMILIA PEDREIRO - HORISTA (ENCARGOS COMPLEMENTARES - COLETADO CAIXA)	Equipamento	H	1,0000000	0,84	0,84
Insumo	00043489	SINAPI	EPI - FAMILIA PEDREIRO - HORISTA (ENCARGOS COMPLEMENTARES - COLETADO CAIXA)	Equipamento	H	1,0000000	1,17	1,17

MO sem LS => 18,11 LS => 0,00 MO com LS => 18,11

Valor do BDI => 5,93 Valor com BDI => 30,17

	Código	Banco	Descrição	Tipo	Und	Quant.	Valor Unit	Total
Composição	88310	SINAPI	PINTOR COM ENCARGOS COMPLEMENTARES	SEDI - SERVIÇOS	H	1,0000000	25,47	25,47
Composição Auxiliar	95372	SINAPI	CURSO DE CAPACITAÇÃO PARA PINTOR (ENCARGOS COMPLEMENTARES) - HORISTA	SEDI - SERVIÇOS DIVERSOS	H	1,0000000	0,27	0,27
Insumo	00004783	SINAPI	PINTOR (HORISTA)	Mão de Obra	H	1,0000000	17,72	17,72

Insumo	00037370	SINAPI	ALIMENTACAO - HORISTA (COLETADO CAIXA - ENCARGOS COMPLEMENTARES)	Outros	H	1,0000000	2,26	2,26	
Insumo	00037371	SINAPI	TRANSPORTE - HORISTA (COLETADO CAIXA - ENCARGOS COMPLEMENTARES)	Serviços	H	1,0000000	0,65	0,65	
Insumo	00037372	SINAPI	EXAMES - HORISTA (COLETADO CAIXA - ENCARGOS COMPLEMENTARES)	Outros	H	1,0000000	1,14	1,14	
Insumo	00037373	SINAPI	SEGURO - HORISTA (COLETADO CAIXA - ENCARGOS COMPLEMENTARES)	Taxas	H	1,0000000	0,07	0,07	
Insumo	00043466	SINAPI	FERRAMENTAS - FAMILIA PINTOR - HORISTA (ENCARGOS COMPLEMENTARES - COLETADO CAIXA)	Equipamento	H	1,0000000	1,68	1,68	
Insumo	00043490	SINAPI	EPI - FAMILIA PINTOR - HORISTA (ENCARGOS COMPLEMENTARES - COLETADO CAIXA)	Equipamento	H	1,0000000	1,68	1,68	
				MO sem LS =>	17,99	LS =>	0,00	MO com LS =>	17,99
				Valor do BDI =>	6,24			Valor com BDI =>	31,71

	Código	Banco	Descrição	Tipo	Und	Quant.	Valor Unit	Total	
Composição	100719	SINAPI	PINTURA COM TINTA ALQUÍDICA DE FUNDO (TIPO ZARCÃO) PULVERIZADA SOBRE PERFIL METÁLICO EXECUTADO EM FÁBRICA (POR DEMÃO). AF_01/2020_PE	PINT - PINTURAS	m²	1,0000000	10,08	10,08	
Composição Auxiliar	88310	SINAPI	PINTOR COM ENCARGOS COMPLEMENTARES	SEDI - SERVIÇOS DIVERSOS	H	0,0635000	25,47	1,61	
Insumo	00005318	SINAPI	DILUENTE AGUARRAS	Material	L	0,0575000	22,98	1,32	
Insumo	00007307	SINAPI	FUNDO ANTICORROSIVO PARA METAIS FERROSOS (ZARCAO)	Material	L	0,1908000	37,49	7,15	
				MO sem LS =>	1,14	LS =>	0,00	MO com LS =>	1,14
				Valor do BDI =>	2,46			Valor com BDI =>	12,54

	Código	Banco	Descrição	Tipo	Und	Quant.	Valor Unit	Total	
Composição	88316	SINAPI	SERVENTE COM ENCARGOS COMPLEMENTARES	SEDI - SERVIÇOS	H	1,0000000	18,91	18,91	
Composição Auxiliar	95378	SINAPI	CURSO DE CAPACITAÇÃO PARA SERVENTE (ENCARGOS COMPLEMENTARES) - HORISTA	SEDI - SERVIÇOS DIVERSOS	H	1,0000000	0,28	0,28	
Insumo	00006111	SINAPI	SERVENTE DE OBRAS	Mão de Obra	H	1,0000000	12,67	12,67	
Insumo	00037370	SINAPI	ALIMENTACAO - HORISTA (COLETADO CAIXA - ENCARGOS COMPLEMENTARES)	Outros	H	1,0000000	2,26	2,26	
Insumo	00037371	SINAPI	TRANSPORTE - HORISTA (COLETADO CAIXA - ENCARGOS COMPLEMENTARES)	Serviços	H	1,0000000	0,65	0,65	
Insumo	00037372	SINAPI	EXAMES - HORISTA (COLETADO CAIXA - ENCARGOS COMPLEMENTARES)	Outros	H	1,0000000	1,14	1,14	
Insumo	00037373	SINAPI	SEGURO - HORISTA (COLETADO CAIXA - ENCARGOS COMPLEMENTARES)	Taxas	H	1,0000000	0,07	0,07	
Insumo	00043467	SINAPI	FERRAMENTAS - FAMILIA SERVENTE - HORISTA (ENCARGOS COMPLEMENTARES - COLETADO CAIXA)	Equipamento	H	1,0000000	0,59	0,59	
Insumo	00043491	SINAPI	EPI - FAMILIA SERVENTE - HORISTA (ENCARGOS COMPLEMENTARES - COLETADO CAIXA)	Equipamento	H	1,0000000	1,25	1,25	
				MO sem LS =>	12,95	LS =>	0,00	MO com LS =>	12,95

Valor do BDI => 4,63

Valor com BDI => 23,54

	Código	Banco	Descrição	Tipo	Und	Quant.	Valor Unit	Total	
Composição	88317	SINAPI	SOLDADOR COM ENCARGOS COMPLEMENTARES	SEDI - SERVIÇOS	H	1,0000000	24,90	24,90	
Composição Auxiliar	95379	SINAPI	CURSO DE CAPACITAÇÃO PARA SOLDADOR (ENCARGOS COMPLEMENTARES) - HORISTA	SEDI - SERVIÇOS DIVERSOS	H	1,0000000	0,21	0,21	
Insumo	00006160	SINAPI	SOLDADOR (HORISTA)	Mão de Obra	H	1,0000000	17,72	17,72	
Insumo	00037370	SINAPI	ALIMENTACAO - HORISTA (COLETADO CAIXA - ENCARGOS COMPLEMENTARES)	Outros	H	1,0000000	2,26	2,26	
Insumo	00037371	SINAPI	TRANSPORTE - HORISTA (COLETADO CAIXA - ENCARGOS COMPLEMENTARES)	Serviços	H	1,0000000	0,65	0,65	
Insumo	00037372	SINAPI	EXAMES - HORISTA (COLETADO CAIXA - ENCARGOS COMPLEMENTARES)	Outros	H	1,0000000	1,14	1,14	
Insumo	00037373	SINAPI	SEGURO - HORISTA (COLETADO CAIXA - ENCARGOS COMPLEMENTARES)	Taxas	H	1,0000000	0,07	0,07	
Insumo	00043468	SINAPI	FERRAMENTAS - FAMILIA SOLDADOR - HORISTA (ENCARGOS COMPLEMENTARES - COLETADO CAIXA)	Equipamento	H	1,0000000	1,17	1,17	
Insumo	00043492	SINAPI	EPI - FAMILIA SOLDADOR - HORISTA (ENCARGOS COMPLEMENTARES - COLETADO CAIXA)	Equipamento	H	1,0000000	1,68	1,68	
				MO sem LS =>	17,93	LS =>	0,00	MO com LS =>	17,93
				Valor do BDI =>	6,10			Valor com BDI =>	31,00

	Código	Banco	Descrição	Tipo	Und	Quant.	Valor Unit	Total	
Composição	88323	SINAPI	TELHADISTA COM ENCARGOS COMPLEMENTARES	SEDI - SERVIÇOS	H	1,0000000	23,67	23,67	
Composição Auxiliar	95385	SINAPI	CURSO DE CAPACITAÇÃO PARA TELHADISTA (ENCARGOS COMPLEMENTARES) - HORISTA	SEDI - SERVIÇOS DIVERSOS	H	1,0000000	0,21	0,21	
Insumo	00012869	SINAPI	TELHADOR (HORISTA)	Mão de Obra	H	1,0000000	17,51	17,51	
Insumo	00037370	SINAPI	ALIMENTACAO - HORISTA (COLETADO CAIXA - ENCARGOS COMPLEMENTARES)	Outros	H	1,0000000	2,26	2,26	
Insumo	00037371	SINAPI	TRANSPORTE - HORISTA (COLETADO CAIXA - ENCARGOS COMPLEMENTARES)	Serviços	H	1,0000000	0,65	0,65	
Insumo	00037372	SINAPI	EXAMES - HORISTA (COLETADO CAIXA - ENCARGOS COMPLEMENTARES)	Outros	H	1,0000000	1,14	1,14	
Insumo	00037373	SINAPI	SEGURO - HORISTA (COLETADO CAIXA - ENCARGOS COMPLEMENTARES)	Taxas	H	1,0000000	0,07	0,07	
Insumo	00043459	SINAPI	FERRAMENTAS - FAMILIA CARPINTEIRO DE FORMAS - HORISTA (ENCARGOS COMPLEMENTARES - COLETADO CAIXA)	Equipamento	H	1,0000000	0,49	0,49	
Insumo	00043483	SINAPI	EPI - FAMILIA CARPINTEIRO DE FORMAS - HORISTA (ENCARGOS COMPLEMENTARES - COLETADO CAIXA)	Equipamento	H	1,0000000	1,34	1,34	
				MO sem LS =>	17,72	LS =>	0,00	MO com LS =>	17,72
				Valor do BDI =>	5,79			Valor com BDI =>	29,46

	Código	Banco	Descrição	Tipo	Und	Quant.	Valor Unit	Total
--	--------	-------	-----------	------	-----	--------	------------	-------

Composição	100251	SINAPI	TRANSPORTE HORIZONTAL MANUAL, DE TUBO DE AÇO CARBONO LEVE OU MÉDIO, PRETO OU GALVANIZADO, COM DIÂMETRO MAIOR QUE 32 MM E MENOR OU IGUAL A 65 MM (UNIDADE: MXKM). AF_07/2019	SEDI - SERVIÇOS DIVERSOS	MXKM	1,0000000	11,56	11,56
Composição Auxiliar	88316	SINAPI	SERVENTE COM ENCARGOS COMPLEMENTARES	SEDI - SERVIÇOS DIVERSOS	H	0,6118000	18,91	11,56

MO sem LS => 7,92 LS => 0,00 MO com LS => 7,92
Valor do BDI => 2,83 Valor com BDI => 14,39

	Código	Banco	Descrição	Tipo	Und	Quant.	Valor Unit	Total
Composição	90587	SINAPI	VIBRADOR DE IMERSÃO, DIÂMETRO DE PONTEIRA 45MM, MOTOR ELÉTRICO TRIFÁSICO POTÊNCIA DE 2 CV - CHI DIURNO. AF_06/2015	CHOR - CUSTOS HORÁRIOS DE	CHI	1,0000000	0,50	0,50
Composição Auxiliar	90582	SINAPI	VIBRADOR DE IMERSÃO, DIÂMETRO DE PONTEIRA 45MM, MOTOR ELÉTRICO TRIFÁSICO POTÊNCIA DE 2 CV - DEPRECIAÇÃO. AF_06/2015	CHOR - CUSTOS HORÁRIOS DE	H	1,0000000	0,45	0,45
Composição Auxiliar	90583	SINAPI	VIBRADOR DE IMERSÃO, DIÂMETRO DE PONTEIRA 45MM, MOTOR ELÉTRICO TRIFÁSICO POTÊNCIA DE 2 CV - JUROS. AF_06/2015	CHOR - CUSTOS HORÁRIOS DE	H	1,0000000	0,05	0,05

MO sem LS => 0,00 LS => 0,00 MO com LS => 0,00
Valor do BDI => 0,12 Valor com BDI => 0,62

	Código	Banco	Descrição	Tipo	Und	Quant.	Valor Unit	Total
Composição	90586	SINAPI	VIBRADOR DE IMERSÃO, DIÂMETRO DE PONTEIRA 45MM, MOTOR ELÉTRICO TRIFÁSICO POTÊNCIA DE 2 CV - CHP DIURNO. AF_06/2015	CHOR - CUSTOS HORÁRIOS DE	CHP	1,0000000	1,32	1,32
Composição Auxiliar	90582	SINAPI	VIBRADOR DE IMERSÃO, DIÂMETRO DE PONTEIRA 45MM, MOTOR ELÉTRICO TRIFÁSICO POTÊNCIA DE 2 CV - DEPRECIAÇÃO. AF_06/2015	CHOR - CUSTOS HORÁRIOS DE	H	1,0000000	0,45	0,45
Composição Auxiliar	90583	SINAPI	VIBRADOR DE IMERSÃO, DIÂMETRO DE PONTEIRA 45MM, MOTOR ELÉTRICO TRIFÁSICO POTÊNCIA DE 2 CV - JUROS. AF_06/2015	CHOR - CUSTOS HORÁRIOS DE	H	1,0000000	0,05	0,05
Composição Auxiliar	90584	SINAPI	VIBRADOR DE IMERSÃO, DIÂMETRO DE PONTEIRA 45MM, MOTOR ELÉTRICO TRIFÁSICO POTÊNCIA DE 2 CV - MANUTENÇÃO. AF_06/2015	CHOR - CUSTOS HORÁRIOS DE	H	1,0000000	0,35	0,35
Composição Auxiliar	90585	SINAPI	VIBRADOR DE IMERSÃO, DIÂMETRO DE PONTEIRA 45MM, MOTOR ELÉTRICO TRIFÁSICO POTÊNCIA DE 2 CV - MATERIAIS NA OPERAÇÃO. AF_06/2015	CHOR - CUSTOS HORÁRIOS DE MÁQUINAS E	H	1,0000000	0,47	0,47

MO sem LS => 0,00 LS => 0,00 MO com LS => 0,00
Valor do BDI => 0,32 Valor com BDI => 1,64

	Código	Banco	Descrição	Tipo	Und	Quant.	Valor Unit	Total
Composição	90582	SINAPI	VIBRADOR DE IMERSÃO, DIÂMETRO DE PONTEIRA 45MM, MOTOR ELÉTRICO TRIFÁSICO POTÊNCIA DE 2 CV - DEPRECIAÇÃO. AF_06/2015	CHOR - CUSTOS HORÁRIOS DE	H	1,0000000	0,45	0,45
Insumo	00013896	SINAPI	VIBRADOR DE IMERSAO, DIAMETRO DA PONTEIRA DE *45* MM, COM MOTOR ELETRICO TRIFASICO DE 2 HP (2 CV)	Equipamento	UN	0,0001280	3.516,58	0,45

MO sem LS => 0,00 LS => 0,00 MO com LS => 0,00
Valor do BDI => 0,11 Valor com BDI => 0,56

	Código	Banco	Descrição	Tipo	Und	Quant.	Valor Unit	Total
Composição	90583	SINAPI	VIBRADOR DE IMERSÃO, DIÂMETRO DE PONTEIRA 45MM, MOTOR ELÉTRICO TRIFÁSICO POTÊNCIA DE 2 CV - JUROS. AF_06/2015	CHOR - CUSTOS HORÁRIOS DE	H	1,0000000	0,05	0,05

Insumo	00013896	SINAPI	VIBRADOR DE IMERSAO, DIAMETRO DA PONTEIRA DE *45* MM, COM MOTOR ELETRICO TRIFASICO DE 2 HP (2 CV)	Equipamento	UN	0,0000151	3.516,58	0,05	
				MO sem LS =>	0,00	LS =>	0,00	MO com LS =>	0,00
				Valor do BDI =>	0,01			Valor com BDI =>	0,06

	Código	Banco	Descrição	Tipo	Und	Quant.	Valor Unit	Total	
Composição	90584	SINAPI	VIBRADOR DE IMERSÃO, DIÂMETRO DE PONTEIRA 45MM, MOTOR ELÉTRICO TRIFÁSICO POTÊNCIA DE 2 CV - MANUTENÇÃO. AF_06/2015	CHOR - CUSTOS HORÁRIOS DE	H	1,0000000	0,35	0,35	
Insumo	00013896	SINAPI	VIBRADOR DE IMERSAO, DIAMETRO DA PONTEIRA DE *45* MM, COM MOTOR ELETRICO TRIFASICO DE 2 HP (2 CV)	Equipamento	UN	0,0001000	3.516,58	0,35	
				MO sem LS =>	0,00	LS =>	0,00	MO com LS =>	0,00
				Valor do BDI =>	0,08			Valor com BDI =>	0,43

	Código	Banco	Descrição	Tipo	Und	Quant.	Valor Unit	Total	
Composição	90585	SINAPI	VIBRADOR DE IMERSÃO, DIÂMETRO DE PONTEIRA 45MM, MOTOR ELÉTRICO TRIFÁSICO POTÊNCIA DE 2 CV - MATERIAIS NA OPERAÇÃO. AF_06/2015	CHOR - CUSTOS HORÁRIOS DE MÁQUINAS E	H	1,0000000	0,47	0,47	
Insumo	00002705	SINAPI	ENERGIA ELETRICA ATE 2000 KWH INDUSTRIAL, SEM DEMANDA	Material	KWH	0,5200000	0,92	0,47	
				MO sem LS =>	0,00	LS =>	0,00	MO com LS =>	0,00
				Valor do BDI =>	0,11			Valor com BDI =>	0,58

Total sem BDI	67.039,40
Total do BDI	16.411,95
Total Geral	83.451,35

Maria Laura Ramos Angelo
Arquiteta e Urbanista - CAU: A279627-9

COTAÇÃO PRÓPRIA

Produto: ART Obras e Serviços (valor do contrato acima de R\$15.000,00) - Piauí
Código: GVO92

Local: Conselho Regional de Engenharia e Agronomia do Piauí

CNPJ:

Link: <https://crea-pi.org.br/taxas-e-servicos/>

Valor: R\$254,59

Valores de ART de Obras e Serviços

Art. 21º As taxas a serem recolhidas ao Crea-PI a partir de 1º de Janeiro de 2023 por pessoas físicas e jurídicas para o registro de Anotação de Responsabilidade Técnica – ART serão aquelas conforme as Tabelas A e B abaixo indicadas.

VALOR CONTRATO	VALOR DA TAXA
até R\$ 15.000,00	96,62
acima de 15.000,00	254,59



COTAÇÃO PRÓPRIA

Produto: CANALETA AR CONDICIONADO 2M 50X50MM

Código: GVO101

Loja 01: Eletrorastro Comércio de Materiais Elétricos Ltda

CNPJ: 85.014.793/0007-46

Link: https://www.eletrorastro.com.br/produto/canaleta-pvc-50x50x2000-lisa-branca-enerbras88966?utm_source=google&utm_medium=cpc&utm_campaign=&gclid=Cj0KCQjwxYOiBhC9ARIsANiElfaldTmLkQPIYhGldzSCk6W_4p1ZAT5mn70LuvHAfmHf0BqELwehuJYaAqgwEALw_wcB



Loja 02: Via S.A.

CNPJ: 33.041.260/0652-90

Link: https://www.pontofrio.com.br/canaleta-pvc-50x50x2000-lisa-branca-enerbras-1554242179/p/1554242179?utm_medium=cpc&utm_source=google_freelisting&idSku=1554242179&idLojista=210231&tipoLojista=3P



GV ENGENHARIA & ARQUITETURA

(53) 3030-1081 | RUA JOÃO JACOB BAINY, 752A - PELOTAS/RS



Loja 03: ASOLUÇÃO ELETRÔNICA LTDA

CNPJ: 00.559.915/0001-31

Link: https://www.solucaocabos.com.br/canaleta-heladuct-50x50-hd4f-hellermann/p?idsku=12391&srsltid=AfAwRE6U26z65Td7o1DDCbQGbiqo9Hs1ZaApl0_RvUCJONur6hyuW7ldwo



EMPRESA	CNPJ	DESCRIÇÃO DO PRODUTO	VALOR
Eletrorastro Comércio de Materiais Elétricos Ltda	85.014.793/0007-46	CANALETA PVC 50X50X2000 LISA BRANCA ENERBRAS	R\$53,06
Via S.A.	33.041.260/0652-90	Canaleta Pvc 50x50x2000 Lisa Branca Enerbras	R\$62,26
ASOLUÇÃO ELETRÔNICA LTDA	00.559.915/0001-31	Canaleta Heladuct 50x50 HD4F Hellermann	R\$60,00
VALOR MÉDIO			R\$58,44

COTAÇÃO PRÓPRIA

Produto: PASSAGEM DE PAREDE PARA CANALETA

Código: GVO102

Loja 01: Proar Eletro Refrigeração LTDA

CNPJ: 39.777.798/0001-18

Link: https://www.lojaartech.com.br/passagem-de-parede-para-canaleta-cb80-?utm_source=google&utm_medium=Shopping&utm_campaign=passagem-de-parede-para-canaleta-cb80-&inStock=&srsltid=AfAwRE6p6T5l3g1AfWSL9G90DTEUAjpHlgk-19xB4RC3jCfrkFiKrbU6v8g

The screenshot shows the ArTech website interface. At the top, there's a search bar and a navigation menu with categories like 'Todas as Categorias', 'Ferramentas', 'Peças Ar Condicionado', 'Peças Lavadoras', 'Peças Refrigeradores', 'Ar Condicionado', 'Materiais De Instalação', 'Defletores', and 'Bebedouros'. The main product image is a white, U-shaped wall passage for a duct. To the right of the image, the product name 'Passagem de parede para canaleta CB80' is displayed, along with its reference number 'CB80; ref: 26070'. Below this, there's a star rating and a price tag showing 'R\$ 9,09' with a 5% discount. A green 'COMPRAR AGORA' button is prominent. At the bottom right, there's a status 'Estamos Online'.

Loja 02: Frigelar Comércio e Indústria Ltda

CNPJ: 92.660.406/0001-19

Link: <https://www.frigelar.com.br/passagem-parede-cb80pp-p-canaleta-split-cb80-branca-controlbox/p/kit6257>

The screenshot shows the Frigelar website interface. The top navigation bar includes links like 'BAIXE O APP', 'SITE EOS', 'ACVX', 'NOSSAS LOJAS', 'BLOG', 'IMPULSIONA', 'VRF', 'PORTAL DE BOLETOS', 'COMPRE PELO WHATSAPP', and 'CENTRAL DE ATENDIMENTO'. The main product image is a white, U-shaped wall passage for a duct. To the right of the image, the product name 'Passagem Parede CB80PP P/Canaleta Split CB80 Branca Controlbox' is displayed, along with its model and code. Below this, there's a star rating and a price tag showing 'R\$ 9,54' with a 10% discount. A green 'COMPRAR' button is prominent. At the bottom right, there's a section for calculating shipping costs with a 'Consultar' button.

GV ENGENHARIA & ARQUITETURA

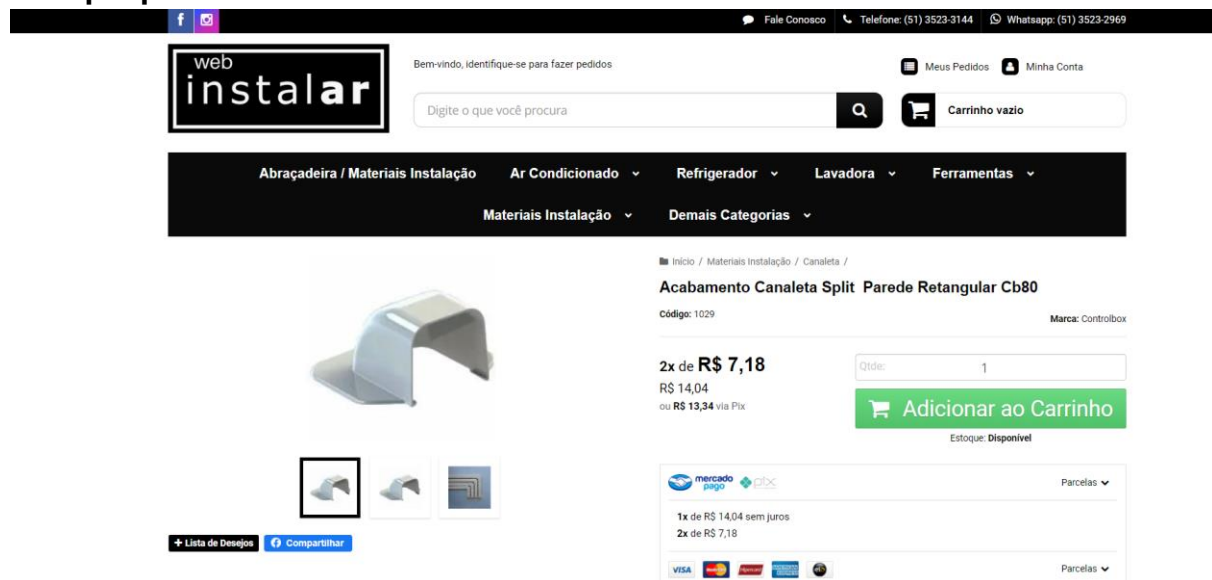
(53) 3030-1081 | RUA JOÃO JACOB BAINY, 752A - PELOTAS/RS



Loja 03: REGINALDO FABIANO HESSLER ME

CNPJ: 11.896.946/0001-02

Link: https://www.webinstalar.com.br/acabamento-parede-retangular-canaleta-split-cb80?utm_source=Site&utm_medium=GoogleMerchant&utm_campaign=GoogleMerchant&srsId=AfAwRE4aRfo7Nplh7NAJz6XRCDijYhEgHHTUK7Wgnv4m3l2JX4pOquOMFHI



EMPRESA	CNPJ	DESCRIÇÃO DO PRODUTO	VALOR
Proar Eletro Refrigeração LTDA	39.777.798/0001-18	Passagem de parede para canaleta CB80	R\$9,09
Frigelar Comércio e Indústria Ltda	92.660.406/0001-19	Passagem Parede CB80PP P/Canaleta Split CB80 Branca Controlbox	R\$9,54
REGINALDO FABIANO HESSLER ME	11.896.946/0001-02	Acabamento Canaleta Split Parede Retangular Cb80	R\$7,18
VALOR MÉDIO			R\$8,60

GV ENGENHARIA & ARQUITETURA

(53) 3030-1081 | RUA JOÃO JACOB BAINY, 752A - PELOTAS/RS



COTAÇÃO PRÓPRIA

Produto: CHUMBADOR TIPO "J" 20mm

Código: GVO107

Loja 01: LPA TUBOS EIRELI

CNPJ: 22.109.787/0001-67

Link: PDF

LPA TUBOS EIRELI

Rua: Antonio Alfredo Campos, 165

São Paulo - SP - 04814-560

CNPJ: 22.109.787/0001-67

I.E: 144.405.638.111

Tel: (11) 2501-5759 - 9 4980 1724 Tim

Cliente: :

CNPJ:

I.E:

End:

Fax:

Telefone::

Contato:


E-mail:

QT	Uni	DESCRIÇÃO/ Peças	UNT	PRAZO DE ENTREGA	TOTAL
	pçs	Chumbador tipo "J" 3/4" X 250mm Alt. Total X 56mm Interno X 100mm Rosca zincado Valor unit. R\$ 28,50	28,50	7 dias	28,50
verifica se as medidas estão corretas			TOTAL		R\$ 28,50

Loja 02: CONSTRUMAQ IND DE MAQ E EQUIP LTDA ME

CNPJ: 14.038.059.0001-83

Link: PDF

Itens do orçamento											
Seq	Imagem	Código	Descrição	Variante	NCM	Un	Qtde	Preço unit	% Ipi	Valor Ipi	Valor total
2		9674	CHUMBADOR J GALVANIZADO Ø 3/4" X 250mm		84283990	PC	1,000	24,50	0,00	0,00	24,50
Volumes		Peso total	Valor total dos produtos	Valor frete	Valor Ipi total		Valor total do orçamento				
1,000			24,50		0,00		24,50				

Loja 03: JR INDUSTRIA E COMERCIO DE PARAFUSOS E AFINS LTDA

CNPJ: 03.205.654/0001-40

Link: PDF

QTD	UND	DESCRIÇÃO	VALOR UNIT.	VALOT TOTAL
1	UND	CHUMBADOR TIPO "J" 3/4" X 250 mm	R\$ 31,20	R\$ 31,20
VALOR TOTAL				R\$ 31,20

GV ENGENHARIA & ARQUITETURA

(53) 3030-1081 | RUA JOÃO JACOB BAINY, 752A - PELOTAS/RS



EMPRESA	CNPJ	DESCRIÇÃO DO PRODUTO	VALOR
LPA TUBOS EIRELI	22.109.787/0001-67	CHUMBADOR TIPO "J"J	R\$28,50
CONSTRUMAQ IND DE MAQ E EQUIP LTDA ME	14.038.059.0001-83	CHUMBADOR TIPO "J"	R\$24,50
JR INDUSTRIA E COMERCIO DE PARAFUSOS E AFINS LTDA	03.205.654/0001-40	CHUMBADOR TIPO "J"	R\$31,20
VALOR MÉDIO			R\$28,06

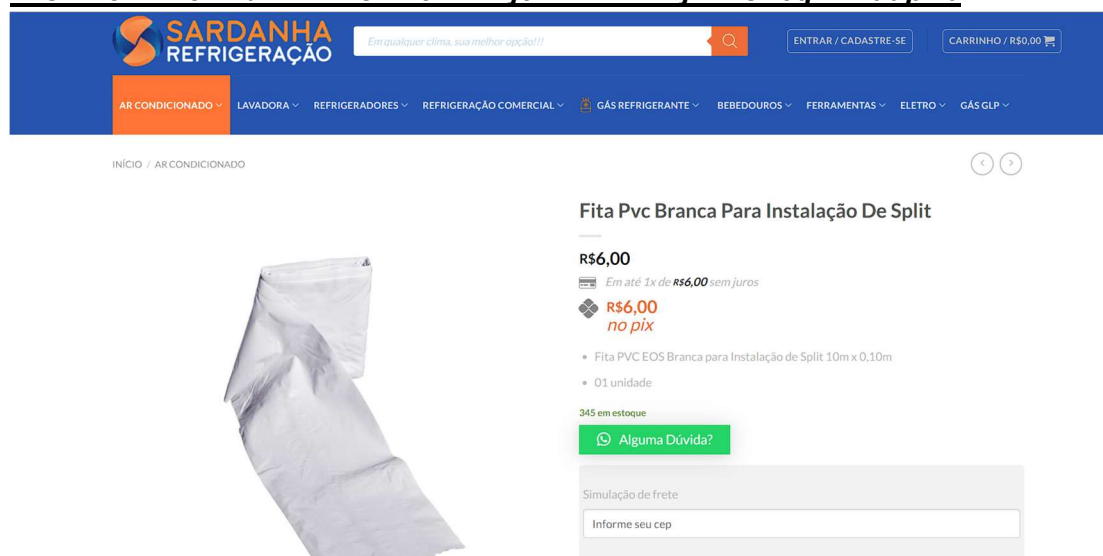


COTAÇÃO PRÓPRIA

Produto: Fita PVC Branca Isolamento Refrigeração Ar Condicionado Split
Código: GVO114

Loja 01: Sardanha Comercio de Pecas e Acessorios Eletroeletronicos LTDA
CNPJ: 10.798.851/0001-85

Link: https://sardanharefrigeracao.com.br/produto/fita-pvc-branca-para-instalacao-desplit/?utm_source=Google%20Shopping&utm_campaign=AdsGoogleSardanha&utm_medium=cpc&utm_term=2572&srsId=AR57fBOMncVmZ8xmaTLmF7owAtY7vAij5vRN74nxAji-7XJn5qEKxdupA0



SARDANHA REFRIGERAÇÃO
Em qualquer clima, sua melhor opção!!

AR CONDICIONADO ▾ LAVADORA ▾ REFRIGERADORES ▾ REFRIGERAÇÃO COMERCIAL ▾ GÁS REFRIGERANTE ▾ BEBEDOUROS ▾ FERRAMENTAS ▾ ELETRO ▾ GÁS GLP ▾

INÍCIO / AR CONDICIONADO

Fita Pvc Branca Para Instalação De Split

R\$6,00
Em até 1x de R\$6,00 sem juros

R\$6,00 no pix

- Fita PVC EOS Branca para Instalação de Split 10m x 0,10m
- 01 unidade

345 em estoque

Alguma Dúvida?

Simulação de frete
Informe seu cep

Loja 02: Magazine Luiza S/A
CNPJ: 47.960.950/1088-36

Link: https://www.magazineluiza.com.br/fita-pvc-branca-isolamento-refrigeracao-ar-condicionado-split-100mm-x-10m-engefitas/p/kjf3fe7je5/cj/fiis/?&seller_id=friishoping



magalu Busca no Magalu

Todos os departamentos ▾ Ofertas do Dia ▾ Celulares ▾ Móveis ▾ Eletrodomésticos ▾ TV e Vídeo ▾ Informática ▾ Saldão ▾ Baixe o SuperApp ▾ Cartão Magalu

magalu > Casa e Construção > Material Elétrico > Conexão e Acessórios > Fita Isolante > Fita PVC Branca Isolamento Refrigeração Ar Condicionado Split 100mm x 10m - Engefitas

Fita PVC Branca Isolamento Refrigeração Ar Condicionado Split 100mm x 10m - Engefitas

Código kjf3fe7je5 | Ver descrição completa | Engefitas

★★★★★ Avaliar produto

Entregue por **magalu**
O Magalu garante a sua compra, do pedido à entrega. Saiba mais

R\$ 5,38

Cartão de crédito sem juros R\$ 5,38 1x R\$ 5,38

COMPRAR AGORA

ADICIONAR À SACOLA

RETIRAR NA LOJA
Frete grátis

GV ENGENHARIA & ARQUITETURA

(53) 3030-1081 | RUA JOÃO JACOB BAINY, 752A - PELOTAS/RS



Loja 03: Rib Frio Refrigeração Eireli

CNPJ: 14.146.897/0001-70

Link: <https://www.multifrioshop.com/acessorios-ar-condicionado/fitas/fita-pvc-branca-isolamento-refrigeracao-ar-condicionado-100mm-x-10m?parceiro=2316>



EMPRESA	CNPJ	DESCRIÇÃO DO PRODUTO	VALOR
Sardanha Comercio de Pecas e Acessorios Eletroeletronicos LTDA	10.798.851/0001-85	Fita Pvc Branca Para Instalação De Split	R\$6,00
Magazine Luiza S/A	47.960.950/1088-36	Fita PVC Branca Isolamento Refrigeração Ar Condicionado Split 100mm x 10m - Engefitas	R\$5,38
Rib Frio Refrigeração Eireli	14.146.897/0001-70	Fita PVC Branca Isolamento Refrigeração Ar Condicionado 100mm x 10m	R\$4,70
VALOR MÉDIO			R\$5,36

GV ENGENHARIA & ARQUITETURA

(53) 3030-1081 | RUA JOÃO JACOB BAINY, 752A - PELOTAS/RS





Tribunal Regional Eleitoral do Piauí - Bom Jesus
Endereço: Rua Helvercio Pinheiro, S/N, São Pedro, Bom Jesus - PI,
Área Construída: 295,75 m²
Valor do BDI: 24,5%
Data do Documento: Abril/2023

Bancos
SINAPI - 04/2023 - Piauí
ORSE - 03/2023 -
Sergipe
SEINFRA - 027 - Ceará

B.D.I.
24,5%

Encargos Sociais
Não Desonerado: embutido
nos preços unitário dos
insumos de mão de obra, de
acordo com as bases.

Cronograma Físico e Financeiro

Item	Descrição	Total Por Etapa	30 DIAS	60 DIAS
1	ARQUITETÔNICO	100,00%	50,00%	50,00%
		46.598,69	23.299,35	23.299,35
2	RECUPERAÇÃO E REFORÇO DE ESTRUTURAS	100,00%	50,00%	50,00%
		3.258,44	1.629,22	1.629,22
3	ELÉTRICO E AR CONDICIONADO	100,00%	50,00%	50,00%
		7.132,18	3.566,09	3.566,09
4	ESTRUTURA METÁLICA	100,00%	50,00%	50,00%
		14.241,39	7.120,70	7.120,70
5	ADMINISTRAÇÃO LOCAL	100,00%	50,00%	50,00%
		12.220,65	6.110,33	6.110,33
Porcentagem			50,0%	50,0%
Custo			41.725,68	41.725,68
Porcentagem Acumulado			50,0%	100,0%
Custo Acumulado			41.725,67	83.451,35

Maria Laura Ramos Angelo
Arquiteta e Urbanista - CAU: A279627-9

**Tribunal Regional Eleitoral do Piauí - Bom Jesus**

Endereço: Rua Helvercio

Área Construída: 295,75 m²

Valor do BDI: 24,5%

Data do Documento: Abril/2023

BDI - Bonificações e Despesas Indiretas

Descrição	Valor percentual adotado
(AC) - Administração Central	5,00
(S) + (G) - Seguro e Garantia	0,80
(R) - Risco	1,27
(DF) - Despesas Financeiras	1,23
(L) - Lucro	7,80
(I1) - PIS	0,65
(I2) - COFINS	3,00
(I3) - ISS	2,50
(I4) - Contribuição Previdenciária	0,00
BDI Adotado	24,50

Limites das parcelas do BDI para obras do tipo acima selecionado. Acórdão TCU 2622/2013		
Mín	Med.	Máx.
3,00	4,00	5,50
0,80	0,80	1,00
0,97	1,27	1,27
0,59	1,23	1,39
6,16	7,40	8,96
0,65	0,65	0,65
-	-	-
-	-	-
-	-	-

O valores do BDI acima foram calculados com emprego da equação a seguir:

$$BDI = \frac{(1 + AC + S + R + G)(1 + DF)(1 + L)}{(1 - I)} - 1$$

Onde:

AC - taxa de rateio da Administração Central

DF - taxa das despesas financeiras

R, S, G - taxa de risco, seguro e garantia do empreendimento

I - taxa de tributos (onerado: I = COFINS+PIS+ISS / desonerado: I = COFINS+PIS+ISS+CPRB)

L - taxa de lucro

Tipo de Serviço: 7.05 - Reparação, conservação e reforma de edifícios, estradas, pontes, portos e congêneres

Base de cálculo do ISS: 50,0%

ISS: 5,0%



Tribunal Regional Eleitoral do Piauí - Bom Jesus
Endereço: Rua Helvercio Pinheiro, S/N, São Pedro, Bom Jesus - PI,
Área Construída: 295,75 m²
Valor do BDI: 24,5%
Data do Documento: Abril/2023

Bancos
SINAPI - 04/2023 - Piauí
B.D.I.
24,5%
ORSE - 03/2023 - Sergipe
SEINFRA - 027 - Ceará

Encargos Sociais
Não Desonerado: embutido nos preços unitário dos insumos de mão de obra, de acordo com as bases.

Código	Banco	Descrição	Tipo	Und	Curva ABC de Insumos		Valor Unitário	Total		Peso	Valor Acumulado	Peso Acumulado
					Quantidade	Operativa		Operativa	Improdutiva			
00038195	SINAPI	PISO PORCELANATO, BORDA RETA, EXTRA, FORMATO MAIOR QUE 2025 CM2	Material	m²	49,1098600		160,55	7.884,59		9,45%	7.884,59	9,45%
00004083	SINAPI	ENCARREGADO GERAL DE OBRAS (HORISTA)	Mão de Obra	H	224,8950000		34,58	7.776,87		9,32%	15.661,46	18,77%
00004783	SINAPI	PINTOR (HORISTA)	Mão de Obra	H	352,2749383		22,06	7.771,19		9,31%	23.432,64	28,08%
00007356	SINAPI	TINTA LATEX ACRILICA PREMIUM, COR BRANCO FOSCO	Material	L	210,3319650		25,74	5.413,94		6,49%	28.846,59	34,57%
00006111	SINAPI	SERVENTE DE OBRAS	Mão de Obra	H	248,6001853		15,77	3.920,42		4,70%	32.767,01	39,26%
4741	ORSE	Fundo preparador de parede a base dagua para superfícies interna e externa (eucatex ou similar) I	Material	I	82,8441000		41,07	3.402,41		4,08%	36.169,42	43,34%
00002707	SINAPI	ENGENHEIRO CIVIL DE OBRA PLENO	Mão de Obra	H	22,3407800		151,87	3.392,89		4,07%	39.562,31	47,41%
00041598	SINAPI	PERFIL "H" DE ACO LAMINADO, "HP" 310 X 79,0	Material	KG	187,7720100		17,65	3.314,18		3,97%	42.876,49	51,38%
00043083	SINAPI	PERFIL "U" ENRIJECIDO DE ACO GALVANIZADO, DOBRADO, 150 X 60 X 20 MM, E = 3,00 MM OU 200 X 75 X 25 MM, E = 3,75 MM	Material	KG	224,7500000		14,01	3.148,75		3,77%	46.025,24	55,15%
I1611	SEINFRA	PELICULA DE INSULFILM	Material	m²	53,8335000		51,40	2.767,04		3,32%	48.792,28	58,47%
00038186	SINAPI	PISO TATIL DE ALERTA OU DIRECIONAL, DE BORRACHA, COLORIDO, 25 X 25 CM, E = 12 MM, PARA ARGAMASSA	Material	m²	3,0000000		875,52	2.626,56		3,15%	51.418,84	61,62%
00043082	SINAPI	PERFIL "I" DE ACO LAMINADO, ABAS PARALELAS, "W", QUALQUER BITOLA	Material	KG	129,8508200		16,18	2.100,99		2,52%	53.519,83	64,13%
00007243	SINAPI	TELHA TRAPEZOIDAL EM ACO ZINCADO, SEM PINTURA, ALTURA DE APROXIMADAMENTE 40 MM, ESPESSURA DE 0,50 MM E LARGURA UTIL DE 980 MM	Material	m²	22,8536000		62,89	1.437,26		1,72%	54.957,09	65,86%
00039387	SINAPI	LAMPADA LED TUBULAR BIVOLT 18/20 W, BASE G13	Material	UN	68,0000000		20,35	1.383,80		1,66%	56.340,89	67,51%
GVO102	Próprio	CANALETA AR CONDICIONADO 2M 50X50MM	Equipamento	UN	17,5000000	0,0000000	72,75	1.273,13	0,00	1,53%	57.614,01	69,04%
00037595	SINAPI	ARGAMASSA COLANTE TIPO AC III	Material	KG	434,0122000		2,75	1.193,53		1,43%	58.807,55	70,47%
9304	ORSE	Vaso sanitário com saída horizontal p/ caixa de descarga acoplada, linha ravena DECA ou similar un	Material	un	4,0000000		265,16	1.060,64		1,27%	59.868,19	71,74%
00037370	SINAPI	ALIMENTACAO - HORISTA (COLETADO CAIXA - ENCARGOS COMPLEMENTARES)	Outros	H	368,1598943		2,81	1.034,53		1,24%	60.902,72	72,98%
00004750	SINAPI	PEDREIRO (HORISTA)	Mão de Obra	H	41,3958066		22,06	913,19		1,09%	61.815,91	74,07%
00037372	SINAPI	EXAMES - HORISTA (COLETADO CAIXA - ENCARGOS COMPLEMENTARES)	Outros	H	610,1598943		1,41	860,33		1,03%	62.676,23	75,11%
10421	ORSE	Fechadura Stam, linha residencial, acabamento inox, interna/externa, ref.1801/19 ou similar un	Material	un	4,0000000		199,07	796,28		0,95%	63.472,51	76,06%
00038775	SINAPI	LUMINARIA TIPO TARTARUGA PARA AREA EXTERNA EM ALUMINIO, COM GRADE, PARA 1 LAMPADA, BASE E27, POTENCIA MAXIMA 40/60 W (NAO INCLUI LAMPADA)	Material	UN	7,0000000		100,85	705,95		0,85%	64.178,46	76,91%
158	ORSE	Almoço (Participação do empregador) un	Material	un	39,5764194		17,43	689,82		0,83%	64.868,28	77,73%
I1864	SEINFRA	SIFÃO METALICO TIPO COPO DN 1"X1 1/2"	Material	UN	4,0000000		160,60	642,40		0,77%	65.510,68	78,50%
I2543	SEINFRA	SERVENTE	Mão de Obra	H	29,8651500		21,33	637,02		0,76%	66.147,70	79,26%
00003767	SINAPI	LIXA EM FOLHA PARA PAREDE OU MADEIRA, NUMERO 120, COR VERMELHA	Material	UN	469,6050000		1,34	629,27		0,75%	66.776,97	80,02%
00002436	SINAPI	ELETRICISTA (HORISTA)	Mão de Obra	H	28,2565269		22,06	623,34		0,75%	67.400,31	80,77%
I7894	SEINFRA	BANCADA DE GRANITO OUTRAS CORES E=2cm,	Material	m²	1,4000000		419,32	587,05		0,70%	67.987,36	81,47%
GVO108	Próprio	CHUMBADOR TIPO "J" 20mm	Equipamento	UN	16,0000000	0,0000000	34,93	558,88	0,00	0,67%	68.546,24	82,14%
00004760	SINAPI	AZULEJISTA OU LADRILHEIRO (HORISTA)	Mão de Obra	H	24,2728330		22,06	535,46		0,64%	69.081,70	82,78%
00044497	SINAPI	MONTADOR DE ESTRUTURAS METALICAS HORISTA	Mão de Obra	H	23,8792057		20,95	500,27		0,60%	69.581,97	83,38%
4325	ORSE	Assento para vaso sanitário, almofadado, TPK, ASTRA ou similar un	Material	un	4,0000000		123,11	492,44		0,59%	70.074,41	83,97%
I0916	SEINFRA	CUBA DE LOUÇA BRANCA DE EMBUTIR	Material	UN	4,0000000		116,66	466,64		0,56%	70.541,05	84,53%
00034794	SINAPI	MECANICO DE REFRIGERACAO (HORISTA)	Mão de Obra	H	21,0000000		22,01	462,21		0,55%	71.003,26	85,08%
00012295	SINAPI	SOQUETE DE BAQUELITE BASE E27, PARA LAMPADAS	Material	UN	152,0000000		2,95	448,40		0,54%	71.451,66	85,62%
I8622	SEINFRA	PISO TÁTIL ALERTA OU DIRECIONAL EMBORRACHADO COR PRETO	Material	m²	2,4090000		185,23	446,22		0,53%	71.897,88	86,16%
840	ORSE	Divisória Naval (painel cego), e=35mm, com perfis em aço ou similar m2	Serviços	m²	3,3000000		124,50	410,85		0,49%	72.308,73	86,65%
00043142	SINAPI	SELANTE MONOCOMPONENTE A BASE DE SILICONE DE BAIXO MODULO, PARA JUNTAS DE PAVIMENTACAO	Material	L	1,2960000		298,33	386,64		0,46%	72.695,36	87,11%
I2132	SEINFRA	TORNEIRA DE PRESSÃO CROMADA P/LAVATORIO 1/2"	Material	UN	4,0000000		96,27	385,08		0,46%	73.080,44	87,57%
00044474	SINAPI	GUINDASTE HIDRAULICO AUTOPROPELIDO, COM LANCA TELESCOPICA 40 M, CAPACIDADE MAXIMA 60 T, POTENCIA 260 KW, TRACAO 6 X 6	Equipamento	UN	0,0011242		3.012.337,93	374,13		0,45%	73.454,58	88,02%
I1530	SEINFRA	MONTADOR	Mão de Obra	H	12,8175000		28,84	369,66		0,44%	73.824,23	88,46%
10492	ORSE	Cesta Básica un	Material	un	1,7494489		205,42	359,37		0,43%	74.183,60	88,89%
00043466	SINAPI	FERRAMENTAS - FAMILIA PINTOR - HORISTA (ENCARGOS COMPLEMENTARES - COLETADO CAIXA)	Equipamento	H	156,3943892		2,09	326,86		0,39%	74.510,47	89,29%
00043490	SINAPI	EPI - FAMILIA PINTOR - HORISTA (ENCARGOS COMPLEMENTARES - COLETADO CAIXA)	Equipamento	H	156,3943892		2,09	326,86		0,39%	74.837,33	89,68%
00038774	SINAPI	LUMINARIA DE EMERGENCIA 30 LEDS, POTENCIA 2 W, BATERIA DE LITIO, AUTONOMIA DE 6 HORAS	Material	UN	12,0000000		26,68	320,16		0,38%	75.157,49	90,06%
00043487	SINAPI	EPI - FAMILIA ENCARREGADO GERAL - HORISTA (ENCARGOS COMPLEMENTARES - COLETADO CAIXA)	Equipamento	H	220,0000000		1,45	319,00		0,38%	75.476,49	90,44%

GVO095	Próprio	ART OBRAS E SERVIÇOS (VALOR DO CONTRATO ACIMA DE R\$15.000,00) - PIAUÍ	Equipamento	UND	1,0000000	0,0000000	316,96	0,00	316,96	0,00	316,96	0,38%	75.793,45	90,82%
00037371	SINAPI	TRANSPORTE - HORISTA (COLETADO CAIXA - ENCARGOS COMPLEMENTARES)	Serviços	H	368,1598943		0,80		294,53		294,53	0,35%	76.087,98	91,18%
00002696	SINAPI	ENCANADOR OU BOMBEIRO HIDRAULICO (HORISTA)	Mão de Obra	H	13,1039875		22,06		289,07		289,07	0,35%	76.377,06	91,52%
00011029	SINAPI	HASTE RETA PARA GANCHO DE FERRO GALVANIZADO, COM ROSCA 1/4" X 30 CM PARA FIXACAO DE TELHA METALICA, INCLUI PORCA E ARRUELAS DE VEDACAO	Material	CJ	81,3400000		3,26		265,17		265,17	0,32%	76.642,22	91,84%
00010931	SINAPI	TELA DE ARAME GALVANIZADA, HEXAGONAL, FIO 0,56 MM (24 BWG), MALHA 1/2", H = 1 M	Material	m²	13,7445000		19,03		261,56		261,56	0,31%	76.903,78	92,15%
I2320	SEINFRA	ENCANADOR	Mão de Obra	H	8,8350000		28,28		249,85		249,85	0,30%	77.153,64	92,45%
10761	ORSE	Refeição - café da manhã (café com leite e dois pães com manteiga) un	Serviços	un	39,5764194		6,22		246,17		246,17	0,29%	77.399,80	92,75%
00036785	SINAPI	GRANALHA DE AÇO, ANGULAR (GRIT), PARA JATEAMENTO, PENEIRA 1,41 A 1,19 MM (SAE G16)	Equipamento	SC25KG	1,3068501		171,29		223,85		223,85	0,27%	77.623,65	93,02%
2921	ORSE	Tinta esmalte poliuretano, RENNER RETHANE FLV 653 ou similar I	Material	I	3,1200000		71,16		222,02		222,02	0,27%	77.845,67	93,28%
00000247	SINAPI	AJUDANTE DE ELETRICISTA (HORISTA)	Mão de Obra	H	13,1973319		16,70		220,40		220,40	0,26%	78.066,07	93,55%
843	ORSE	Dobradilha aço laminado, tipo reforçado, 3.1/2" x 2.1/2, esp.2.4 mm (Lider ou similar) un	Material	un	12,0000000		17,72		212,64		212,64	0,25%	78.278,71	93,80%
00001021	SINAPI	CABO DE COBRE, FLEXIVEL, CLASSE 4 OU 5, ISOLACAO EM PVC/A, ANTICHAMA BWF-B, COBERTURA PVC-ST1, ANTICHAMA BWF-B, 1 CONDUTOR, 0,6/1 KV, SECAO NOMINAL 4 MM2	Material	M	43,5190000		4,88		212,37		212,37	0,25%	78.491,08	94,06%
4154	ORSE	Aluguel de andaime tubular metálico fachadeiro (aluguel mensal) m² x mês - Largura=2,00m Altura=1,20m m²xmês	Serviços	m²/mês	22,6394000		9,10		206,02		206,02	0,25%	78.697,10	94,30%
I1501	SEINFRA	MANTA ASFALTICA AUTO-ADESIVA	Material	m²	6,6000000		31,12		205,39		205,39	0,25%	78.902,49	94,55%
I0043	SEINFRA	AJUDANTE DE ENCANADOR	Mão de Obra	H	8,8350000		23,19		204,88		204,88	0,25%	79.107,37	94,79%
00034653	SINAPI	DISJUNTOR TIPO DIN/IEC, MONOPOLAR DE 6 ATE 32A	Material	UN	17,0000000		11,52		195,84		195,84	0,23%	79.303,21	95,03%
00001213	SINAPI	CARPINTEIRO DE FORMAS (HORISTA)	Mão de Obra	H	8,3600000		22,06		184,42		184,42	0,22%	79.487,63	95,25%
2378	ORSE	Vale transporte un	Material	un	30,1124832		5,60		168,63		168,63	0,20%	79.656,26	95,45%
GVO103	Próprio	PASSAGEM DE PAREDE PARA CANALETA	Equipamento	UN	15,0000000	0,0000000	10,70	0,00	160,50	0,00	160,50	0,19%	79.816,76	95,64%
00001333	SINAPI	CHAPA DE AÇO GROSSA, ASTM A36, E = 1/2 " (12,70 MM) 99,59 KG/M2	Material	KG	10,3274606		14,72		152,02		152,02	0,18%	79.968,78	95,83%
669	ORSE	Fixação para vaso sanitário, DECA SP13 ou similar Fixação para vaso sanitário (deca - ref. sp13 / p-9 ou similar) cj	Material	cj	4,0000000		33,05		132,20		132,20	0,16%	80.100,98	95,99%
941	ORSE	Fardamento com mangas curta un	Material	un	0,5831497		223,25		130,19		130,19	0,16%	80.231,17	96,14%
00043491	SINAPI	EPI - FAMILIA SERVENTE - HORISTA (ENCARGOS COMPLEMENTARES - COLETADO CAIXA)	Equipamento	H	83,4282078		1,55		129,31		129,31	0,15%	80.360,49	96,30%
8145	ORSE	Isolamento esponjoso elastomérico para tubo de cobre 1/4" m	Serviços	m	50,5000000		2,36		119,18		119,18	0,14%	80.479,67	96,44%
I7952	SEINFRA	AÇO CA-50/60	Material	KG	10,7205000		11,06		118,57		118,57	0,14%	80.598,23	96,58%
00039386	SINAPI	LAMPADA LED TUBULAR BIVOLT 9/10 W, BASE G13	Material	UN	8,0000000		14,19		113,52		113,52	0,14%	80.711,75	96,72%
00006160	SINAPI	SOLDADOR (HORISTA)	Mão de Obra	H	4,9298973		22,06		108,75		108,75	0,13%	80.820,50	96,85%
I0538	SEINFRA	CHAPA DE AÇO GALVANIZADA N.26. DESENV 0.33M	Material	M	5,8401000		17,40		101,62		101,62	0,12%	80.922,12	96,97%
GVO117	Próprio	Fita PVC Branca Isolamento Refrigeração Ar Condicionado Split	Equipamento	UN	15,0000000	0,0000000	6,67	6,67	100,05	0,00	100,05	0,12%	81.022,17	97,09%
00040549	SINAPI	PARAFUSO, COMUM, ASTM A307, SEXTAVADO, DIAMETRO 1/2" (12,7 MM), COMPRIMENTO 1" (25,4 MM)	Material	CENTO	0,3596000		246,39		88,60		88,60	0,11%	81.110,77	97,20%
I1091	SEINFRA	ENGATE CROMADO	Material	UN	4,0000000		22,04		88,16		88,16	0,11%	81.198,93	97,30%
I0157	SEINFRA	AÇO CA-25	Material	KG	7,2000000		11,83		85,18		85,18	0,10%	81.284,11	97,40%
8535	ORSE	Isolamento esponjoso elastomérico para tubo de cobre 3/4" m	Serviços	m	20,2000000		3,85		77,77		77,77	0,09%	81.361,88	97,50%
00043489	SINAPI	EPI - FAMILIA PEDREIRO - HORISTA (ENCARGOS COMPLEMENTARES - COLETADO CAIXA)	Equipamento	H	52,7815320		1,45		76,53		76,53	0,09%	81.438,41	97,59%
I2395	SEINFRA	PINTOR	Mão de Obra	H	2,6500000		28,84		76,43		76,43	0,09%	81.514,84	97,68%
I2272	SEINFRA	VÁLVULA DE METAL 1"	Material	UN	4,0000000		18,66		74,64		74,64	0,09%	81.589,48	97,77%
I2312	SEINFRA	ELETRICISTA	Mão de Obra	H	2,5500000		28,84		73,54		73,54	0,09%	81.663,02	97,86%
00007307	SINAPI	FUNDO ANTICORROSIVO PARA METAIS FERROSOS (ZARCAO)	Material	L	1,5584187		46,67		72,73		72,73	0,09%	81.735,75	97,94%
00038877	SINAPI	MASSA PREMIUM PARA TEXTURA LISA DE BASE ACRILICA, USO INTERNO E EXTERNO	Material	KG	11,0740000		6,13		67,88		67,88	0,08%	81.803,64	98,03%
I1075	SEINFRA	ELETRODUTO DE PVC RIGIDO 3/4"	Material	M	15,0000000		4,35		65,25		65,25	0,08%	81.868,89	98,10%
00001379	SINAPI	CIMENTO PORTLAND COMPOSTO CP II-32	Material	KG	52,9163384		1,23		65,09		65,09	0,08%	81.933,97	98,18%
00038193	SINAPI	LAMPADA LED 6 W BIVOLT BRANCA, FORMATO TRADICIONAL (BASE E27)	Material	UN	7,0000000		9,22		64,54		64,54	0,08%	81.998,51	98,26%
I2391	SEINFRA	PEDREIRO	Mão de Obra	H	2,2200000		28,84		64,02		64,02	0,08%	82.062,54	98,34%
00043467	SINAPI	FERRAMENTAS - FAMILIA SERVENTE - HORISTA (ENCARGOS COMPLEMENTARES - COLETADO CAIXA)	Equipamento	H	83,4282078		0,73		60,90		60,90	0,07%	82.123,44	98,41%
I0042	SEINFRA	AJUDANTE DE ELETRICISTA	Mão de Obra	H	2,5500000		23,19		59,13		59,13	0,07%	82.182,57	98,48%
00000442	SINAPI	PARAFUSO FRANCES M16 EM AÇO GALVANIZADO, COMPRIMENTO = 45 MM, DIAMETRO = 16 MM, CABECA ABAULADA	Material	UN	6,0700200		9,74		59,12		59,12	0,07%	82.241,70	98,55%
10517	ORSE	Exames admissionais/demissionais (checkup) cj	Serviços	cj	0,1555066		373,50		58,08		58,08	0,07%	82.299,78	98,62%
00043484	SINAPI	EPI - FAMILIA ELETRICISTA - HORISTA (ENCARGOS COMPLEMENTARES - COLETADO CAIXA)	Equipamento	H	39,8917000		1,41		56,25		56,25	0,07%	82.356,03	98,69%
00043465	SINAPI	FERRAMENTAS - FAMILIA PEDREIRO - HORISTA (ENCARGOS COMPLEMENTARES - COLETADO CAIXA)	Equipamento	H	52,7815320		1,04		54,89		54,89	0,07%	82.410,92	98,75%
00037373	SINAPI	SEGURO - HORISTA (COLETADO CAIXA - ENCARGOS COMPLEMENTARES)	Taxas	H	610,1598943		0,08		48,81		48,81	0,06%	82.459,73	98,81%
00004777	SINAPI	CANTONEIRA AÇO ABAS IGUAIS (QUALQUER BITOLA), ESPESSURA ENTRE 1/8" E 1/4"	Material	KG	3,6358230		12,98		47,19		47,19	0,06%	82.506,92	98,87%

00043460	SINAPI	FERRAMENTAS - FAMILIA ELETRICISTA - HORISTA (ENCARGOS COMPLEMENTARES - COLETADO CAIXA)	Equipamento	H	39,8917000		1,07		42,68		42,68	0,05%	82.549,61	98,92%
I2097	SEINFRA	TINTA LATEX ACRILICA	Material	L	1,3250000		30,61		40,56		40,56	0,05%	82.590,17	98,97%
I0121	SEINFRA	ARMADOR/FERREIRO	Mão de Obra	H	1,3928000		28,84		40,17		40,17	0,05%	82.630,34	99,02%
00012869	SINAPI	TELHADOR (HORISTA)	Mão de Obra	H	1,8051994		21,79		39,34		39,34	0,05%	82.669,67	99,06%
00004254	SINAPI	OPERADOR DE GUINDASTE	Mão de Obra	H	1,4641055		24,47		35,83		35,83	0,04%	82.705,50	99,11%
00006138	SINAPI	ANEL DE VEDACAO, PVC FLEXIVEL, 100 MM, PARA SAIDA DE BACIA / VASO SANITARIO	Material	UN	4,0000000		8,71		34,84		34,84	0,04%	82.740,34	99,15%
I0037	SEINFRA	AJUDANTE	Mão de Obra	H	1,4760000		23,19		34,23		34,23	0,04%	82.774,57	99,19%
00034357	SINAPI	REJUNTE CIMENTICIO, QUALQUER COR	Material	KG	6,4775400		5,25		34,01		34,01	0,04%	82.808,57	99,23%
8788	ORSE	Selante adesivo tipo Selacalha, cor aluminio, 300g, ref: Vedacit ou similar kg	Material	bisnaga	0,2000000		160,77		32,15		32,15	0,04%	82.840,73	99,27%
I1328	SEINFRA	LADRILHISTA	Mão de Obra	H	1,0950000		28,84		31,58		31,58	0,04%	82.872,31	99,31%
I1736	SEINFRA	PRIMER PARA MANTA FK	Material	KG	1,9500000		15,69		30,60		30,60	0,04%	82.902,90	99,34%
I0805	SEINFRA	CIMENTO PORTLAND	Material	KG	43,7920000		0,69		30,22		30,22	0,04%	82.933,12	99,38%
11251	ORSE	Pincel de seda 2" un	Material	un	0,8705610		33,49		29,16		29,16	0,03%	82.962,27	99,41%
00006141	SINAPI	ENGATE/RABICHO FLEXIVEL PLASTICO (PVC OU ABS) BRANCO 1/2 " X 30 CM	Material	UN	4,0000000		7,23		28,92		28,92	0,03%	82.991,19	99,45%
00043463	SINAPI	FERRAMENTAS - FAMILIA ENCARREGADO GERAL - HORISTA (ENCARGOS COMPLEMENTARES - COLETADO CAIXA)	Equipamento	H	220,0000000		0,13		28,60		28,60	0,03%	83.019,79	99,48%
10362	ORSE	Seguro de vida e acidente em grupo un	Serviços	un	1,7494489		15,61		27,31		27,31	0,03%	83.047,10	99,52%
00043488	SINAPI	EPI - FAMILIA OPERADOR ESCAVADEIRA - HORISTA (ENCARGOS COMPLEMENTARES - COLETADO CAIXA)	Equipamento	H	25,9632523		1,02		26,48		26,48	0,03%	83.073,58	99,55%
I0498	SEINFRA	CARPINTEIRO	Mão de Obra	H	0,9000000		28,84		25,96		25,96	0,03%	83.099,54	99,58%
00012893	SINAPI	BOTA DE SEGURANCA COM BIQUEIRA DE ACO E COLARINHO ACOLCHOADO	Material	PAR	0,3101770		80,67		25,02		25,02	0,03%	83.124,56	99,61%
00004251	SINAPI	OPERADOR DE JATO ABRASIVO OU JATISTA	Mão de Obra	H	0,8911529		24,80		22,10		22,10	0,03%	83.146,66	99,63%
00004253	SINAPI	OPERADOR DE GUINCHO OU GUINCHEIRO	Mão de Obra	H	0,9125834		23,75		21,67		21,67	0,03%	83.168,34	99,66%
00044073	SINAPI	TARUGO DELIMITADOR DE PROFUNDIDADE EM ESPUMA DE POLIETILENO DE BAIXA DENSIDADE 10 MM, CINZA	Material	M	20,0000000		1,00		20,00		20,00	0,02%	83.188,34	99,68%
00043486	SINAPI	EPI - FAMILIA ENGENHEIRO CIVIL - HORISTA (ENCARGOS COMPLEMENTARES - COLETADO CAIXA)	Equipamento	H	22,0000000		0,88		19,36		19,36	0,02%	83.207,70	99,71%
I0040	SEINFRA	AJUDANTE DE ARMADOR/FERREIRO	Mão de Obra	H	0,8168000		23,19		18,94		18,94	0,02%	83.226,64	99,73%
00043649	SINAPI	TINTA ESMALTE BASE AGUA PREMIUM ACETINADO	Material	L	0,3659040		46,17		16,89		16,89	0,02%	83.243,53	99,75%
00004721	SINAPI	PEDRA BRITADA N. 1 (9,5 a 19 MM) POSTO PEDREIRA/FORNECEDOR, SEM FRETE	Material	m³	0,0511204		282,36		14,43		14,43	0,02%	83.257,97	99,77%
00001570	SINAPI	TERMINAL A COMPRESSAO EM COBRE ESTANHADO PARA CABO 2,5 MM2, 1 FURO E 1 COMPRESSAO, PARA PARAFUSO DE FIXACAO M5	Material	UN	10,0000000		1,39		13,90		13,90	0,02%	83.271,87	99,78%
00012892	SINAPI	LUVAS RASPA DE COURO, CANO CURTO (PUNHO *7" CM)	Equipamento	PAR	0,8941627		15,12		13,52		13,52	0,02%	83.285,39	99,80%
00005318	SINAPI	DILUENTE AGUARRAS	Material	L	0,4696493		28,61		13,44		13,44	0,02%	83.298,82	99,82%
00044499	SINAPI	AJUDANTE DE ESTRUTURAS METALICAS HORISTA	Mão de Obra	H	0,7926208		16,57		13,13		13,13	0,02%	83.311,96	99,83%
I0705	SEINFRA	CAMINHÃO COMERC. EQUIP. C/GUINDASTE (CHP)	Equipamento	H	0,0816800		160,79		13,13		13,13	0,02%	83.325,09	99,85%
10583	ORSE	Trincha 3" un	Material	un	0,8705610		14,91		12,98		12,98	0,02%	83.338,07	99,86%
2922	ORSE	Solvente a base de poliuretano 440.000 RENNER ou similar Solvente a base de poliuretano 440.000 RENNER l	Material	l	0,3120000		39,40		12,29		12,29	0,01%	83.350,36	99,88%
00002705	SINAPI	ENERGIA ELETRICA ATE 2000 KWH INDUSTRIAL, SEM DEMANDA	Material	KWH	10,1440162		1,14		11,56		11,56	0,01%	83.361,93	99,89%
10599	ORSE	Protetor solar fps 30 com 120ml un	Material	un	0,6997794		16,18		11,32		11,32	0,01%	83.373,25	99,91%
00002711	SINAPI	CARRINHO DE MAO DE ACO CAPACIDADE 50 A 60 L, PNEU COM CAMARA	Equipamento	UN	0,0326632		330,04		10,78		10,78	0,01%	83.384,03	99,92%
10596	ORSE	Protetor auricular un	Material	un	1,7494489		6,10		10,67		10,67	0,01%	83.394,70	99,93%
00010997	SINAPI	ELETRODO REVESTIDO AWS - E7018, DIAMETRO IGUAL A 4,00 MM	Material	KG	0,2925870		36,10		10,56		10,56	0,01%	83.405,26	99,94%
00000370	SINAPI	AREIA MEDIA - POSTO JAZIDA/FORNECEDOR (RETIRADO NA JAZIDA, SEM TRANSPORTE)	Material	m³	0,0967444		108,87		10,53		10,53	0,01%	83.415,80	99,96%
00043492	SINAPI	EPI - FAMILIA SOLDADOR - HORISTA (ENCARGOS COMPLEMENTARES - COLETADO CAIXA)	Equipamento	H	4,8707130		2,09		10,18		10,18	0,01%	83.425,98	99,97%
I0280	SEINFRA	BRITA	Material	m³	0,1053600		94,85		9,99		9,99	0,01%	83.435,97	99,98%
11250	ORSE	Rolo lã de carneiro 20cm un	Material	un	0,4449534		21,78		9,69		9,69	0,01%	83.445,66	99,99%
00001571	SINAPI	TERMINAL A COMPRESSAO EM COBRE ESTANHADO PARA CABO 4 MM2, 1 FURO E 1 COMPRESSAO, PARA PARAFUSO DE FIXACAO M5	Material	UN	5,0000000		1,81		9,05		9,05	0,01%	83.454,71	100,00%
I1725	SEINFRA	PREGO 15X15 (1.1/4" x 13) (APROXIMADAMENTE 672UN/KG)	Material	KG	0,3969000		19,34		7,68		7,68	0,01%	83.462,39	100,01%
00004221	SINAPI	OLEO DIESEL COMBUSTIVEL COMUM	Material	L	1,0104894		7,45		7,53		7,53	0,01%	83.469,92	100,02%
I1916	SEINFRA	TABUA DE 1" DE 3A. - L = 30cm	Material	M	0,6000000		12,46		7,48		7,48	0,01%	83.477,39	100,03%
00043468	SINAPI	FERRAMENTAS - FAMILIA SOLDADOR - HORISTA (ENCARGOS COMPLEMENTARES - COLETADO CAIXA)	Equipamento	H	4,8707130		1,45		7,06		7,06	0,01%	83.484,45	100,04%
I8621	SEINFRA	COLA VINIL PARA PVC	Material	KG	0,2628000		25,49		6,70		6,70	0,01%	83.491,15	100,05%
00005076	SINAPI	GRAMPO DE ACO POLIDO 1 " X 9	Material	KG	0,2618000		25,58		6,70		6,70	0,01%	83.497,85	100,06%
11252	ORSE	Escada de aluminio de abrir com 7 degraus un	Material	un	0,0193458		334,90		6,48		6,48	0,01%	83.504,33	100,06%
I0109	SEINFRA	AREIA MEDIA	Material	m³	0,0748200		84,03		6,29		6,29	0,01%	83.510,62	100,07%
00036522	SINAPI	COMPRESSOR DE AR REBOCAVEL, VAZAO 189 PCM, PRESSAO EFETIVA DE TRABALHO 102 PSI, MOTOR DIESEL, POTENCIA 63 CV	Material	UN	0,0000355		125,029,12		4,44		4,44	0,01%	83.515,05	100,08%
I0103	SEINFRA	ARAME RECOZIDO N.18 BWG	Material	KG	0,3482000		12,51		4,36		4,36	0,01%	83.519,41	100,08%
00001573	SINAPI	TERMINAL A COMPRESSAO EM COBRE ESTANHADO PARA CABO 6 MM2, 1 FURO E 1 COMPRESSAO, PARA PARAFUSO DE FIXACAO M6	Material	UN	2,0000000		2,16		4,32		4,32	0,01%	83.523,73	100,09%
I1728	SEINFRA	PREGO 18X27 (2.1/2" X 10) (APROXIMADAMENTE 198UN/KG)	Material	KG	0,2400000		17,18		4,12		4,12	0,00%	83.527,85	100,09%

00012895	SINAPI	CAPACETE DE SEGURANCA ABA FRONTAL COM SUSPENSÃO DE POLIETILENO, SEM JUGULAR (CLASSE B)	Material	UN	0,2332598	16,80	3,92	3,92	0,00%	83.531,77	100,10%
00043485	SINAPI	EPI - FAMILIA ENCANADOR - HORISTA (ENCARGOS COMPLEMENTARES - COLETADO CAIXA)	Equipamento	H	3,0465000	1,25	3,81	3,81	0,00%	83.535,58	100,10%
00043483	SINAPI	EPI - FAMILIA CARPINTEIRO DE FORMAS - HORISTA (ENCARGOS COMPLEMENTARES - COLETADO CAIXA)	Equipamento	H	1,7836000	1,66	2,96	2,96	0,00%	83.538,54	100,10%
I0154	SEINFRA	ÁCIDO MURIÁTICO	Material	L	0,4240000	6,77	2,87	2,87	0,00%	83.541,41	100,11%
I0682	SEINFRA	BETONEIRA ELÉTRICA 580L (CHP)	Equipamento	H	0,0856800	30,40	2,60	2,60	0,00%	83.544,02	100,11%
1651	ORSE	Óculos branco proteção pr	Material	pr	0,3101770	7,90	2,45	2,45	0,00%	83.546,47	100,11%
00037666	SINAPI	OPERADOR DE BETONEIRA ESTACIONARIA / MISTURADOR	Mão de Obra	H	0,1078826	19,80	2,14	2,14	0,00%	83.548,60	100,12%
00021127	SINAPI	FITA ISOLANTE ADESIVA ANTICHAMA, USO ATE 750 V, EM ROLO DE 19 MM X 5 M	Material	UN	0,3290000	6,21	2,04	2,04	0,00%	83.550,65	100,12%
00039813	SINAPI	MAQUINA TIPO VASO/TANQUE/JATO DE PRESSAO PORTATIL PARA JATEAMENTO, CONTROLE AUTOMATICO E REMOTO, CAMARA DE 1 SAIDA, 280 L, DIAM. *670* MM, BICO JATO CURTO VENTURI DE 5/16", MANGUEIRA DE 1" DE 10 M, COMPLETA (VALVULAS POP UP E DOSADORA, FUNDO CONICO ETC)	Equipamento	UN	0,0000405	49.383,73	2,00	2,00	0,00%	83.552,65	100,12%
4725	ORSE	Espátula un	Material	un	0,0773832	23,03	1,78	1,78	0,00%	83.554,43	100,12%
00012894	SINAPI	CAPA PARA CHUVA EM PVC COM FORRO DE POLIESTER, COM CAPUZ (AMARELA OU AZUL)	Material	UN	0,0777534	21,84	1,70	1,70	0,00%	83.556,13	100,13%
10788	ORSE	Pá quadrada un	Material	un	0,0326632	45,94	1,50	1,50	0,00%	83.557,63	100,13%
4174	ORSE	Desempenadeira de aço lisa, cabo madeira, ref:143, Atlas ou similar un	Material	un	0,1026662	13,44	1,38	1,38	0,00%	83.559,01	100,13%
00043461	SINAPI	FERRAMENTAS - FAMILIA ENCANADOR - HORISTA (ENCARGOS COMPLEMENTARES - COLETADO CAIXA)	Equipamento	H	3,0465000	0,39	1,19	1,19	0,00%	83.560,19	100,13%
I1180	SEINFRA	FITA DE VEDAÇÃO	Material	M	3,3600000	0,34	1,14	1,14	0,00%	83.561,34	100,13%
4728	ORSE	Talhadeira chata 10" Talhadeira chara 10" un	Material	un	0,0489947	23,13	1,13	1,13	0,00%	83.562,47	100,13%
I1691	SEINFRA	PONTELETE / BARROTE DE 3"x3"	Material	M	0,0720000	15,69	1,13	1,13	0,00%	83.563,60	100,13%
00043459	SINAPI	FERRAMENTAS - FAMILIA CARPINTEIRO DE FORMAS - HORISTA (ENCARGOS COMPLEMENTARES - COLETADO CAIXA)	Equipamento	H	1,7836000	0,61	1,09	1,09	0,00%	83.564,69	100,14%
I0108	SEINFRA	AREIA GROSSA	Material	m³	0,0112000	93,02	1,04	1,04	0,00%	83.565,73	100,14%
4729	ORSE	Marreta 1 kg com cabo un	Material	un	0,0163316	39,21	0,64	0,64	0,00%	83.566,37	100,14%
981	ORSE	Fita veda rosca 18mm m	Material	m	2,2400000	0,27	0,60	0,60	0,00%	83.566,97	100,14%
11249	ORSE	Serra circular eletrica portatil un	Equipamento	un	0,0008360	644,91	0,54	0,54	0,00%	83.567,51	100,14%
00036487	SINAPI	GUINCHO ELETRICO DE COLUNA, CAPACIDADE 400 KG, COM MOTO FREIO, MOTOR TRIFASICO DE 1,25 CV	Equipamento	UN	0,0000868	6.089,22	0,53	0,53	0,00%	83.568,04	100,14%
11281	ORSE	Bolsa de lona para ferramentas 40 x 30 x 20cm un	Material	un	0,0014067	348,46	0,49	0,49	0,00%	83.568,53	100,14%
11247	ORSE	Serra mármore Serra marmore un	Material	un	0,0011875	408,11	0,48	0,48	0,00%	83.569,02	100,14%
00036397	SINAPI	BETONEIRA, CAPACIDADE NOMINAL 600 L, CAPACIDADE DE MISTURA 360L, MOTOR ELETRICO TRIFASICO 220/380V, POTENCIA 4CV, EXCLUSO CARREGADOR	Equipamento	UN	0,0000115	32.828,28	0,38	0,38	0,00%	83.569,39	100,14%
11253	ORSE	Tarracha para tubos PVC de 1/2" un	Material	un	0,0110000	31,74	0,35	0,35	0,00%	83.569,74	100,14%
11255	ORSE	Tarracha para tubos PVC de 1" un	Material	un	0,0060000	55,40	0,33	0,33	0,00%	83.570,08	100,14%
11256	ORSE	Tarracha para tubos PVC de 1 1/2" un	Material	un	0,0040000	74,70	0,30	0,30	0,00%	83.570,37	100,14%
00043464	SINAPI	FERRAMENTAS - FAMILIA OPERADOR ESCAVADEIRA - HORISTA (ENCARGOS COMPLEMENTARES - COLETADO CAIXA)	Equipamento	H	25,9632523	0,01	0,26	0,26	0,00%	83.570,63	100,14%
11248	ORSE	Furadeira e Parafusadeira eletrica Bosch ou Similar profissional un	Equipamento	un	0,0008360	306,27	0,26	0,26	0,00%	83.570,89	100,14%
11286	ORSE	Macarico de solda Ref. CG201 código 010414410 carbografito un	Material	un	0,0005275	474,86	0,25	0,25	0,00%	83.571,14	100,14%
00043462	SINAPI	FERRAMENTAS - FAMILIA ENGENHEIRO CIVIL - HORISTA (ENCARGOS COMPLEMENTARES - COLETADO CAIXA)	Equipamento	H	22,0000000	0,01	0,22	0,22	0,00%	83.571,36	100,14%
11254	ORSE	Tarracha para tubos PVC de 3/4" un	Material	un	0,0070000	28,38	0,20	0,20	0,00%	83.571,56	100,14%
11285	ORSE	Fonte inversora de solda WMI 140ED 220V - BAMBOZZI - WMI- 140ED un	Material	un	0,0001758	1.120,50	0,20	0,20	0,00%	83.571,76	100,14%
11282	ORSE	Esmerilhadeira angular elétrico portátil 4 1/2" - 1000 watts - ref. G1000k82 Black e Decker un	Material	un	0,0003517	450,69	0,16	0,16	0,00%	83.571,92	100,14%
11257	ORSE	Tarracha para tubos PVC de 1 1/4" un	Material	un	0,0040000	39,04	0,16	0,16	0,00%	83.572,07	100,14%
10282	ORSE	Regua de alumínio c/ 2,00m (para pedreiro) un	Material	un	0,0023749	50,79	0,12	0,12	0,00%	83.572,19	100,14%
11265	ORSE	Martelo de borracha com cabo un	Material	un	0,0047497	24,90	0,12	0,12	0,00%	83.572,31	100,14%
11245	ORSE	Desempoladeira de madeira 12x22 un	Material	un	0,0083121	14,01	0,12	0,12	0,00%	83.572,43	100,15%
4722	ORSE	Colher de pedreiro un	Material	un	0,0047497	23,40	0,11	0,11	0,00%	83.572,54	100,15%
11283	ORSE	Selador horizontal para fita de aço 1" un	Material	un	0,0001758	620,76	0,11	0,11	0,00%	83.572,65	100,15%
11246	ORSE	Escala métrica de bambú Un	Material	Un	0,0083121	12,72	0,11	0,11	0,00%	83.572,75	100,15%
11273	ORSE	Esquadro de alumínio para soldagem de peças, com duas morsas, 35 x 35 x 4,5cm, marca Black Jack un	Material	un	0,0003517	260,72	0,09	0,09	0,00%	83.572,84	100,15%
11244	ORSE	Martelo com unha un	Material	un	0,0016720	47,18	0,08	0,08	0,00%	83.572,92	100,15%
00013896	SINAPI	VIBRADOR DE IMERSAO, DIAMETRO DA PONTEIRA DE *45* MM, COM MOTOR ELETRICO TRIFASICO DE 2 HP (2 CV)	Equipamento	UN	0,0000155	4.378,14	0,07	0,07	0,00%	83.572,99	100,15%
11284	ORSE	Cavalete de ferro nº 1 un	Material	un	0,0003517	143,79	0,05	0,05	0,00%	83.573,04	100,15%
11277	ORSE	Alicate de pressão para solda de chapa 18" (460mm), Ref.138 Z Gedore un	Material	un	0,0003517	141,55	0,05	0,05	0,00%	83.573,09	100,15%
10789	ORSE	Nível de bolha de madeira un	Material	un	0,0023749	20,54	0,05	0,05	0,00%	83.573,14	100,15%
10579	ORSE	Chave de fenda chata 30 cm un	Material	un	0,0016720	28,49	0,05	0,05	0,00%	83.573,19	100,15%
10592	ORSE	Lima chata 12" un	Material	un	0,0010000	44,48	0,04	0,04	0,00%	83.573,23	100,15%
11243	ORSE	Martelo sem unha un	Material	un	0,0011875	34,23	0,04	0,04	0,00%	83.573,27	100,15%
11279	ORSE	Alicate para anéis de pistão capacidade 50-100mm. ref.44044101 Tramontina ou similar un	Material	un	0,0003517	113,81	0,04	0,04	0,00%	83.573,31	100,15%
11264	ORSE	Marreta de 1/2 kg com cabo un	Material	un	0,0023749	16,83	0,04	0,04	0,00%	83.573,35	100,15%

10790	ORSE	Prumo de face un	Material	un	0,0011875	32,30	0,04	0,04	0,00%	83.573,39	100,15%
10578	ORSE	Formão grande un	Material	un	0,0016720	18,86	0,03	0,03	0,00%	83.573,42	100,15%
10577	ORSE	Serrote 40cm un	Material	un	0,0008360	37,22	0,03	0,03	0,00%	83.573,45	100,15%
11276	ORSE	Alicate de pressão para solda tipo U, para apertar chapas, tiras e qualquer tipo de perfil. Niquelado, mordentes reforçados em aço laminado. Corpo em chapa dobrada extra-reforçada e rebites de aço, 11" (280mm). Ref. 138 Gedore. un	Material	un	0,0003517	87,64	0,03	0,03	0,00%	83.573,48	100,15%
11275	ORSE	Alicate de pressão 11" un	Material	un	0,0003517	79,64	0,03	0,03	0,00%	83.573,51	100,15%
11280	ORSE	Chave Inglesa 15" ref. 012418012 carbografite un	Material	un	0,0003517	75,32	0,03	0,03	0,00%	83.573,54	100,15%
10593	ORSE	Praio simples 30cm un	Material	un	0,0010000	24,36	0,02	0,02	0,00%	83.573,56	100,15%
11272	ORSE	Alicate Climpador (cripador) un	Material	un	0,0001758	131,64	0,02	0,02	0,00%	83.573,59	100,15%
11270	ORSE	Martelo de solda do tipo picareta, cabo de madeira, 300x0,4x0,5mm un	Material	un	0,0005275	36,76	0,02	0,02	0,00%	83.573,61	100,15%
11278	ORSE	Alicate diagonal para corte rente 5" a 8" un	Material	un	0,0003517	48,24	0,02	0,02	0,00%	83.573,62	100,15%
11274	ORSE	Grampo de de aperto rápido 16" Ref. 60987 Beltools un	Material	un	0,0005275	22,34	0,01	0,01	0,00%	83.573,64	100,15%
11271	ORSE	Talhadeira com punho de proteção 22 x225mm ref.207206BR Belzer un	Material	un	0,0001758	37,48	0,01	0,01	0,00%	83.573,64	100,15%

	Totais por Tipo
Equipamento	R\$ 4.545,82
Equipamento para Aquisição	R\$ 0,00
Mão de Obra	R\$ 28.718,11
Material	R\$ 46.926,15
Serviços	R\$ 1.439,90
Taxas	R\$ 48,81
Administração	R\$ 0,00
Aluguel	R\$ 0,00
Verba	R\$ 0,00
Outros	R\$ 1.894,85

Total sem BDI	67.039,40
Total do BDI	16.411,95
Total Geral	83.451,35

Maria Laura Ramos Angelo
Arquiteta e Urbanista - CAU: A279627-9

Tribunal Regional Eleitoral do Piauí - Bom Jesus
Endereço: Rua Helvercio Pinheiro, S/N, São Pedro, Bom Jesus - PI
Área Construída: 295,75 m²
Valor do BDI: 24,5%
Data do Documento: Abril/2023

COMPOSIÇÕES DE ENCARGOS SOCIAIS

CÓDIGO	DESCRIÇÃO	HORISTA %	MENSALISTA %
GRUPO A			
A1	INSS	20,00%	20,00%
A2	SESI	1,50%	1,50%
A3	SENAI	1,00%	1,00%
A4	INCRA	0,20%	0,20%
A5	SEBRAE	0,60%	0,60%
A6	Salário Educação	2,50%	2,50%
A7	Seguro Contra Acidentes de Trabalho	3,00%	3,00%
A8	FGTS	8,00%	8,00%
A9	SECONCI	0,00%	0,00%
A	Total	36,80%	36,80%
GRUPO B			
B1	Repouso Semanal Remunerado	17,82%	Não incide
B2	Feriados	3,95%	Não incide
B3	Auxílio - Enfermidade	0,86%	0,66%
B4	13º Salário	10,90%	8,33%
B5	Licença Paternidade	0,07%	0,05%
B6	Faltas Justificadas	0,73%	0,56%
B7	Dias de Chuvas	1,19%	Não incide
B8	Auxílio Acidente de Trabalho	0,10%	0,08%
B9	Férias Gozadas	10,62%	8,12%
B10	Salário Maternidade	0,04%	0,03%
B	Total	46,28%	17,83%
GRUPO C			
C1	Aviso Prévio Indenizado	5,27%	4,03%
C2	Aviso Prévio Trabalhado	0,12%	0,09%
C3	Férias Indenizadas	3,49%	2,48%
C4	Depósito Rescisão Sem Justa Causa	3,15%	2,41%
C5	Indenização Adicional	0,44%	0,34%
C	Total	12,47%	9,35%
GRUPO D			
D1	Reincidência de Grupo A sobre Grupo B	17,03%	6,56%
D2	Reincidência de Grupo A sobre Aviso Prévio Trabalhado e Reincidência do FGTS sobre Aviso Prévio Indenizado	0,47%	0,36%
D	Total	17,50%	6,92%
TOTAL(A+B+C+D)		113,05%	70,90%