



**TRIBUNAL REGIONAL ELEITORAL DO PIAUÍ**  
**TRE/PRESI/DG/SAOF/COAAD/SEAPT**

**ANEXO III**

**Planilha de Estimativa de Custos e Formação de Preços**



Tribunal Regional Eleitoral do Piauí - Uruçuí  
Endereço: Rua Zeca Loló nº 160, Bairro Malvinas -Uruçuí/PI  
Área Construída: 293,81 m²  
Valor do BDI: 24,5%  
Data do Documento: Abril/2023

Bancos  
SINAPI - 04/2023 - Piauí  
ORSE - 03/2023 - Sergipe  
SEINFRA - 027 - Ceará

B.D.I.  
24,5%

Encargos Sociais  
Não Desonerado:  
embutido nos  
preços unitário dos  
insumos de mão de

#### Orçamento Sintético

Item	Código	Banco	Descrição	Und	Quant.	Valor Unit	Valor Unit com BDI	Total	Peso (%)
<b>1</b>			<b>RECUPERAÇÃO E REFORÇO DE ESTRUTURAS</b>					<b>4.503,14</b>	<b>3,00 %</b>
1.1	C3447	SEINFRA	LIMPEZA DE PISO EM ÁREA URBANIZADA	m²	802,35	1,28	1,59	1.275,73	0,85 %
1.2	4113	ORSE	Tratamento de fissuras com argamassa de cimento e areia traço 1:3 (Seção até 5 x 5 cm)	m	12	14,98	18,65	223,80	0,15 %
1.3	8669	ORSE	Tela arame galvanizado, hexagonal, para viveiro d=1/2", fio 24 bwg	m²	12	31,46	39,16	469,92	0,31 %
1.4	8456	ORSE	Fornecimento e aplicação de selante p/calhas e rufos, tipo selacalha (veda calha), cor alumínio, ref: Vedacit ou similar	m	6	16,72	20,81	124,86	0,08 %
1.5	C2666	SEINFRA	VERGA RETA DE CONCRETO ARMADO	m³	0,1	1.743,86	2.171,10	217,11	0,14 %
1.6	C1463	SEINFRA	IMPERMEABILIZAÇÃO DE CALHA, VIGA-CALHA, JARDINEIRA C/MANTA ASFÁLTICA .AUTO-ADESIVA	m²	6	32,74	40,76	244,56	0,16 %
1.7	98577	SINAPI	TRATAMENTO DE JUNTA SERRADA, COM TARUGO DE POLIETILENO E SELANTE À BASE DE SILICONE. AF_06/2018	M	10	49,02	61,02	610,20	0,41 %
1.8	98524	SINAPI	LIMPEZA MANUAL DE VEGETAÇÃO EM TERRENO COM ENXADA.AF_05/2018	m²	293	2,75	3,42	1.002,06	0,67 %
1.9	88497	SINAPI	EMASSAMENTO COM MASSA LÁTEX, APLICAÇÃO EM PAREDE, DUAS DEMÃOS, LIXAMENTO MANUAL. AF_04/2023	m²	17	15,83	19,70	334,90	0,22 %
<b>2</b>			<b>ESTRUTURA METÁLICA</b>					<b>11.645,73</b>	<b>7,75 %</b>
2.1	96555	SINAPI	CONCRETAGEM DE BLOCOS DE COROAMENTO E VIGAS BALDRAME, FCK 30 MPA, COM USO DE JERICA LANÇAMENTO, ADENSAMENTO E ACABAMENTO. AF_06/2017	m³	0,075	854,84	1.064,27	79,82	0,05 %
2.2	C4151	SEINFRA	ARMADURA DE AÇO CA 50/60	KG	10,21	13,90	17,30	176,63	0,12 %
2.3	100766	SINAPI	PILAR METÁLICO PERFIL LAMINADO OU SOLDADO EM AÇO ESTRUTURAL, COM CONEXÕES SOLDADAS, INCLUSOS MÃO DE OBRA, TRANSPORTE E IÇAMENTO UTILIZANDO GUINDASTE - FORNECIMENTO E INSTALAÇÃO. AF_01/2020_PA	KG	160,71	18,55	23,09	3.710,79	2,47 %
2.4	100763	SINAPI	VIGA METÁLICA EM PERFIL LAMINADO OU SOLDADO EM AÇO ESTRUTURAL, COM CONEXÕES PARAFUSADAS, INCLUSOS MÃO DE OBRA, TRANSPORTE E IÇAMENTO UTILIZANDO GUINDASTE - FORNECIMENTO E INSTALAÇÃO. AF_01/2020_PSA	KG	108,31	18,80	23,40	2.534,45	1,69 %
2.5	104314	SINAPI	TRAMA DE AÇO COMPOSTA POR TERÇAS PARA TELHADOS DE ATÉ 2 ÁGUAS PARA TELHA ONDULADA DE FIBROCIMENTO, METÁLICA, PLÁSTICA OU TERMOACÚSTICA, INCLUSO TRANSPORTE VERTICAL (EM KG). AF_07/2019	KG	146,83	13,20	16,43	2.412,41	1,60 %

2.6	94213	SINAPI	TELHAMENTO COM TELHA DE AÇO/ALUMÍNIO E = 0,5 MM, COM ATÉ 2 ÁGUAS, INCLUSO IÇAMENTO. AF_07/2019	m²	19,608	73,80	91,88	1.801,58	1,20 %
2.7	3714	ORSE	Pintura de acabamento em superfícies metálicas com aplicação de 01 demão de tinta esmalte poliuretano, RENNER RETHANE FLV 653, bi-componente ou similar - R1	m²	19,608	15,21	18,93	371,17	0,25 %
2.8	GVO107	Próprio	CHUMBADOR TIPO "J" 20mm	UN	16	28,06	34,93	558,88	0,37 %
<b>3</b>			<b>LÓGICO</b>					<b>8.342,34</b>	<b>5,55 %</b>
3.1	11227	ORSE	Fornecimento e montagem de rack fechado tipo armário 19" x 36u x 600mm	un	1	2.118,67	2.637,74	2.637,74	1,75 %
3.2	98307	SINAPI	TOMADA DE REDE RJ45 - FORNECIMENTO E INSTALAÇÃO. AF_11/2019	UN	15	47,49	59,12	886,80	0,59 %
3.3	98295	SINAPI	CABO ELETRÔNICO CATEGORIA 5E, INSTALADO EM EDIFICAÇÃO INSTITUCIONAL - FORNECIMENTO E INSTALAÇÃO. AF_11/2019	M	150	7,81	9,72	1.458,00	0,97 %
3.5	C4569	SEINFRA	RÉGUA DE TOMADAS ELÉTRICAS, COM 08 TOMADAS, PADRÃO RACK 19"	UN	3	97,00	120,76	362,28	0,24 %
3.6	GVO106	Próprio	SISTEMA DE RESFRIAMENTO 4 VENTILADORES	UN	2	656,84	817,76	1.635,52	1,09 %
3.7	9534	ORSE	Fornecimento e instalação de patch cords cat.5e, conector rj-45 macho, c/1,50m - Rev 01	un	60	18,24	22,70	1.362,00	0,91 %
<b>4</b>			<b>ELÉTRICO</b>					<b>33.808,60</b>	<b>22,49 %</b>
<b>4.1</b>			<b>CABOS</b>					<b>19.552,69</b>	<b>13,01 %</b>
4.1.1	91927	SINAPI	CABO DE COBRE FLEXÍVEL ISOLADO, 2,5 MM², ANTI-CHAMA 0,6/1,0 KV, PARA CIRCUITOS TERMINAIS - FORNECIMENTO E INSTALAÇÃO. AF_12/2015	M	1649	4,51	5,61	9.250,89	6,15 %
4.1.2	91929	SINAPI	CABO DE COBRE FLEXÍVEL ISOLADO, 4 MM², ANTI-CHAMA 0,6/1,0 KV, PARA CIRCUITOS TERMINAIS - FORNECIMENTO E INSTALAÇÃO. AF_12/2015	M	600	6,64	8,26	4.956,00	3,30 %
4.1.3	101562	SINAPI	CABO DE COBRE FLEXÍVEL ISOLADO, 25 MM², 0,6/1,0 KV, PARA REDE AÉREA DE DISTRIBUIÇÃO DE ENERGIA ELÉTRICA DE BAIXA TENSÃO - FORNECIMENTO E INSTALAÇÃO. AF_07/2020	M	84	24,08	29,97	2.517,48	1,67 %
4.1.4	92982	SINAPI	CABO DE COBRE FLEXÍVEL ISOLADO, 16 MM², ANTI-CHAMA 0,6/1,0 KV, PARA DISTRIBUIÇÃO - FORNECIMENTO E INSTALAÇÃO. AF_12/2015	M	56	15,90	19,79	1.108,24	0,74 %
4.1.5	97661	SINAPI	REMOÇÃO DE CABOS ELÉTRICOS, DE FORMA MANUAL, SEM REAPROVEITAMENTO. AF_12/2017	M	2389	0,58	0,72	1.720,08	1,14 %
<b>4.2</b>			<b>ACESSÓRIOS</b>					<b>14.255,91</b>	<b>9,48 %</b>
4.2.1	93654	SINAPI	DISJUNTOR MONOPOLAR TIPO DIN, CORRENTE NOMINAL DE 16A - FORNECIMENTO E INSTALAÇÃO. AF_10/2020	UN	9	12,49	15,55	139,95	0,09 %
4.2.2	93656	SINAPI	DISJUNTOR MONOPOLAR TIPO DIN, CORRENTE NOMINAL DE 25A - FORNECIMENTO E INSTALAÇÃO. AF_10/2020	UN	5	13,66	17,00	85,00	0,06 %
4.2.3	93657	SINAPI	DISJUNTOR MONOPOLAR TIPO DIN, CORRENTE NOMINAL DE 32A - FORNECIMENTO E INSTALAÇÃO. AF_10/2020	UN	2	15,05	18,73	37,46	0,02 %
4.2.4	452	ORSE	Disjuntor termomagnetico tripolar 63 A, padrão DIN (Europeu - linha branca), curva C	un	1	114,63	142,71	142,71	0,09 %
4.2.5	13157	ORSE	Luminária plafon (sobrepór) 22,5 x 22,5 - 18 W - 6000K - G- Light ou similar	un	3	53,40	66,48	199,44	0,13 %
4.2.6	91952	SINAPI	INTERRUPTOR SIMPLES (1 MÓDULO), 10A/250V, SEM SUPORTE E SEM PLACA - FORNECIMENTO E INSTALAÇÃO. AF_12/2015	UN	8	17,70	22,03	176,24	0,12 %

4.2.7	91958	SINAPI	INTERRUPTOR SIMPLES (2 MÓDULOS), 10A/250V, SEM SUPORTE E SEM PLACA - FORNECIMENTO E INSTALAÇÃO. AF_12/2015	UN	6	32,64	40,63	243,78	0,16 %
4.2.8	91966	SINAPI	INTERRUPTOR SIMPLES (3 MÓDULOS), 10A/250V, SEM SUPORTE E SEM PLACA - FORNECIMENTO E INSTALAÇÃO. AF_12/2015	UN	2	47,58	59,23	118,46	0,08 %
4.2.9	91968	SINAPI	INTERRUPTOR PARALELO (3 MÓDULOS), 10A/250V, SEM SUPORTE E SEM PLACA - FORNECIMENTO E INSTALAÇÃO. AF_12/2015	UN	2	65,59	81,65	163,30	0,11 %
4.2.10	92002	SINAPI	TOMADA MÉDIA DE EMBUTIR (2 MÓDULOS), 2P+T 10 A, SEM SUPORTE E SEM PLACA - FORNECIMENTO E INSTALAÇÃO. AF_12/2015	UN	32	42,26	52,61	1.683,52	1,12 %
4.2.11	91994	SINAPI	TOMADA MÉDIA DE EMBUTIR (1 MÓDULO), 2P+T 10 A, SEM SUPORTE E SEM PLACA - FORNECIMENTO E INSTALAÇÃO. AF_12/2015	UN	35	22,50	28,01	980,35	0,65 %
4.2.12	91855	SINAPI	ELETRODUTO FLEXÍVEL CORRUGADO REFORÇADO, PVC, DN 25 MM (3/4"), PARA CIRCUITOS TERMINAIS, INSTALADO EM PAREDE - FORNECIMENTO E INSTALAÇÃO. AF_12/2015	M	74,02	10,04	12,49	924,50	0,61 %
4.2.13	10793	ORSE	Caixa de passagem pvc, 4" x 2", embutir, p/eletroduto - Rev 01	un	23	13,49	16,79	386,17	0,26 %
4.2.14	97607	SINAPI	LUMINÁRIA ARANDELA TIPO TARTARUGA, DE SOBREPOR, COM 1 LÂMPADA LED DE 6 W, SEM REATOR - FORNECIMENTO E INSTALAÇÃO. AF_02/2020	UN	20	106,56	132,66	2.653,20	1,76 %
4.2.15	10909	ORSE	Fornecimento e instalação de tampa cega p/condulete caixa 4" x 2"	un	4	7,14	8,88	35,52	0,02 %
4.2.16	101632	SINAPI	RELÉ FOTOELÉTRICO PARA COMANDO DE ILUMINAÇÃO EXTERNA 1000 W - FORNECIMENTO E INSTALAÇÃO. AF_08/2020	UN	3	36,40	45,31	135,93	0,09 %
4.2.17	101879	SINAPI	QUADRO DE DISTRIBUIÇÃO DE ENERGIA EM CHAPA DE AÇO GALVANIZADO, DE EMBUTIR, COM BARRAMENTO TRIFÁSICO, PARA 24 DISJUNTORES DIN 100A - FORNECIMENTO E INSTALAÇÃO. AF_10/2020	UN	1	697,43	868,30	868,30	0,58 %
4.2.18	100902	SINAPI	LÂMPADA TUBULAR LED DE 9/10 W, BASE G13 - FORNECIMENTO E INSTALAÇÃO. AF_02/2020_PS	UN	8	24,28	30,22	241,76	0,16 %
4.2.19	100903	SINAPI	LÂMPADA TUBULAR LED DE 18/20 W, BASE G13 - FORNECIMENTO E INSTALAÇÃO. AF_02/2020_PS	UN	68	29,23	36,39	2.474,52	1,65 %
4.2.20	13150	ORSE	Dispositivo de proteção contra surto de tensão DPS 20kA - 175v	un	4	80,59	100,33	401,32	0,27 %
4.2.21	97660	SINAPI	REMOÇÃO DE INTERRUPTORES/TOMADAS ELÉTRICAS, DE FORMA MANUAL, SEM REAPROVEITAMENTO. AF_12/2017	UN	85	0,58	0,72	61,20	0,04 %
4.2.22	97599	SINAPI	LUMINÁRIA DE EMERGÊNCIA, COM 30 LÂMPADAS LED DE 2 W, SEM REATOR - FORNECIMENTO E INSTALAÇÃO. AF_02/2020	UN	12	27,33	34,02	408,24	0,27 %
4.2.23	90447	SINAPI	RASGO EM ALVENARIA PARA ELETRODUTOS COM DIAMETROS MENORES OU IGUAIS A 40 MM. AF_05/2015	M	74,02	5,97	7,43	549,96	0,37 %
4.2.24	90466	SINAPI	CHUMBAMENTO LINEAR EM ALVENARIA PARA RAMAIS/DISTRIBUIÇÃO COM DIÂMETROS MENORES OU IGUAIS A 40 MM. AF_05/2015	M	74,02	12,43	15,47	1.145,08	0,76 %
<b>5</b>			<b>ARQUITETÔNICO</b>					<b>79.821,60</b>	<b>53,09 %</b>
5.1	18	ORSE	Demolição de piso cerâmico ou ladrilho	m²	52,8	12,90	16,06	847,96	0,56 %
5.2	C3001	SEINFRA	CERÂMICA ESMALTADA RETIFICADA C/ ARG. PRÉ-FABRICADA ACIMA DE 30x30 cm (900 cm²) - PEI-5/PEI-4 - P/ PISO	m²	52,8	88,20	109,80	5.797,44	3,86 %
5.3	12198	ORSE	Veda porta NHN ou similar, 90cm	un	1	14,92	18,57	18,57	0,01 %

5.4	95305	SINAPI	TEXTURA ACRÍLICA, APLICAÇÃO MANUAL EM PAREDE, UMA DEMÃO. AF_09/2016	m²	9,9	10,34	12,87	127,41	0,08 %
5.5	100754	SINAPI	PINTURA COM TINTA ACRÍLICA DE ACABAMENTO APLICADA A ROLO OU PINCEL SOBRE SUPERFÍCIES METÁLICAS (EXCETO PERFIL) EXECUTADO EM OBRA (02 DEMÃOS). AF_01/2020	m²	46,2	26,10	32,49	1.501,03	1,00 %
5.6	88489	SINAPI	APLICAÇÃO MANUAL DE PINTURA COM TINTA LÁTEX ACRÍLICA EM PAREDES, DUAS DEMÃOS. AF_06/2014	m²	1127	9,89	12,31	13.873,37	9,23 %
5.7	101094	SINAPI	PISO PODOTÁTIL DE ALERTA OU DIRECIONAL, DE BORRACHA, ASSENTADO SOBRE ARGAMASSA. AF_05/2020	M	30,4	193,42	240,80	7.320,32	4,87 %
5.8	C2249	SEINFRA	RUFO DE CHAPA GALVANIZADA 26 DESENVOLVIMENTO 33cm	M	82	36,14	44,99	3.689,18	2,45 %
5.9	C1873	SEINFRA	PELÍCULA DE INSULFILM	m²	21,5	49,14	61,17	1.315,15	0,87 %
5.10	4758	ORSE	Rodapé alta resistência branco, h = 10 cm	m	18	36,19	45,05	810,90	0,54 %
5.11	92397	SINAPI	EXECUÇÃO DE PAVIMENTO EM PISO INTERTRAVADO, COM BLOCO RETANGULAR COR NATURAL DE 20 X 10 CM, ESPESSURA 6 CM. AF_10/2022	m²	293	54,83	68,26	20.000,18	13,30 %
5.12	C0348	SEINFRA	BACIA DE LOUÇA BRANCA C/CAIXA ACOPLADA	UN	4	749,94	933,67	3.734,68	2,48 %
5.13	C1361	SEINFRA	FECHADURA COMPLETA PARA PORTA INTERNA	UN	2	129,60	161,35	322,70	0,21 %
5.14	C1360	SEINFRA	FECHADURA COMPLETA PARA PORTA EXTERNA	UN	3	136,10	169,44	508,32	0,34 %
5.15	11281	ORSE	Torneira de mesa bica longa, branca/cromada, fechamento automático, ref. 0101379, da Azzo ou similar	un	4	96,21	119,78	479,12	0,32 %
5.16	2450	ORSE	Limpeza geral	m²	893	2,26	2,81	2.509,33	1,67 %
5.17	GVO099	Próprio	TORNEIRA PCD AUTOMÁTICA COM ALAVANCA	UN	2	126,90	157,99	315,98	0,21 %
5.18	3724	ORSE	Demarcação de pavimentos com pintura de 1 demão de resina acrílica, e aplicação de micro-esferas para sinalização horizontal (Estacionamentos, faixas de pedestres, etc.)	m²	4,07	11,64	14,49	58,97	0,04 %
5.19	102803	SINAPI	REFORÇO SUPERFICIAL PARA CONTRAPISOS DE ARGAMASSA SEMI-SECA. AF_07/2021	m²	52,8	2,24	2,78	146,78	0,10 %
5.20	100434	SINAPI	CALHA DE BEIRAL, SEMICIRCULAR DE PVC, DIAMETRO 125 MM, INCLUINDO CABECEIRAS, EMENDAS, BOCAIS, SUPORTES E VEDAÇÕES, EXCLUINDO CONDUTORES, INCLUSO TRANSPORTE VERTICAL. AF_07/2019	M	6	145,71	181,40	1.088,40	0,72 %
5.22	89578	SINAPI	TUBO PVC, SÉRIE R, ÁGUA PLUVIAL, DN 100 MM, FORNECIDO E INSTALADO EM CONDUTORES VERTICAIS DE ÁGUAS PLUVIAIS. AF_06/2022	M	2,5	29,58	36,82	92,05	0,06 %
5.23	89681	SINAPI	REDUÇÃO EXCÊNTRICA, PVC, SERIE R, ÁGUA PLUVIAL, DN 150 X 100 MM, JUNTA ELÁSTICA, FORNECIDO E INSTALADO EM CONDUTORES VERTICAIS DE ÁGUAS PLUVIAIS. AF_06/2022	UN	1	83,97	104,54	104,54	0,07 %
5.24	89585	SINAPI	JOELHO 45 GRAUS, PVC, SERIE R, ÁGUA PLUVIAL, DN 100 MM, JUNTA ELÁSTICA, FORNECIDO E INSTALADO EM CONDUTORES VERTICAIS DE ÁGUAS PLUVIAIS. AF_06/2022	UN	2	41,85	52,10	104,20	0,07 %

5.25	89584	SINAPI	JOELHO 90 GRAUS, PVC, SERIE R, ÁGUA PLUVIAL, DN 100 MM, JUNTA ELÁSTICA, FORNECIDO E INSTALADO EM CONDUTORES VERTICAIS DE ÁGUAS PLUVIAIS. AF_06/2022	UN	1	40,92	50,94	50,94	0,03 %
5.26	13311	ORSE	Andaime metálico fachadeiro - locação mensal , exceto montagem, desmontagem e tela	m²xmês	96	11,79	14,67	1.408,32	0,94 %
5.27	4936	ORSE	Preparo de superfície com lixamento e aplicação de 01 demão de fundo preparador	m²	1064,8	9,40	11,70	12.458,16	8,29 %
5.28	97063	SINAPI	MONTAGEM E DESMONTAGEM DE ANDAIME MODULAR FACHADEIRO, COM PISO METÁLICO, PARA EDIFICAÇÕES COM MÚLTIPLOS PAVIMENTOS (EXCLUSIVE ANDAIME E LIMPEZA). AF_11/2017	m²	96	9,52	11,85	1.137,60	0,76 %
<b>6</b>			<b>ADMINISTRAÇÃO DE OBRA</b>					<b>12.219,40</b>	<b>8,13 %</b>
6.1	GVO093	Próprio	ART OBRAS E SERVIÇOS (VALOR DO CONTRATO ACIMA DE R\$15.000,00) - PIAUÍ	UND	1	254,59	316,96	316,96	0,21 %
6.2	90778	SINAPI	ENGENHEIRO CIVIL DE OBRA PLENO COM ENCARGOS COMPLEMENTARES	H	22	125,80	156,62	3.445,64	2,29 %
6.3	90776	SINAPI	ENCARREGADO GERAL COM ENCARGOS COMPLEMENTARES	H	220	30,88	38,44	8.456,80	5,63 %

<b>Total sem BDI</b>	<b>120.791,10</b>
<b>Total do BDI</b>	<b>29.549,71</b>
<b>Total Geral</b>	<b>150.340,81</b>

---

Cleide Adriane Fiss  
Arquiteta e Urbanista - CAU: A277189-6



Tribunal Regional Eleitoral do Piauí - Uruçuí  
Endereço: Rua Zeca Loló nº 160, Bairro Malvinas - Uruçuí/PI  
Área Construída: 293,81 m²  
Valor do BDI: 24,5%  
Data do Documento: Abril/2023

Bancos  
SINAPI - 04/2023 - Piauí  
ORSE - 03/2023 -  
Sergipe  
SEINFRA - 027 - Ceará

B.D.I.  
24,5%

Encargos Sociais  
Não Desonerado:  
embutido nos preços  
unitário dos insumos  
de mão de obra, de  
acordo com as bases.

Composições Analíticas com Preço Unitário  
Composições Principais

1.1	Código	Banco	Descrição	Tipo	Und	Quant.	Valor Unit	Total			
Composição	C3447	SEINFRA	LIMPEZA DE PISO EM ÁREA URBANIZADA	LIMPEZA FINAL	m²	1,0000000	1,28	1,28			
Insumo	I2543	SEINFRA	SERVENTE	0	H	0,0750000	17,14	1,28			
				MO sem LS =>	0,00	LS =>	0,00	MO com LS =>	0,00		
				Valor do BDI =>	0,31			Valor com BDI =>	1,59		
1.2	Código	Banco	Descrição	Tipo	Und	Quant.	Valor Unit	Total			
Composição	4113	ORSE	Tratamento de fissuras com argamassa de cimento e areia traço 1:3 (Seção até 5 x 5 cm)	Tratamentos de	m	1,0000000	14,98	14,98			
Composição Auxiliar	1903	ORSE	Argamassa cimento e areia traço t-1 (1:3) - 1 saco cimento 50kg / 3 padiolas areia dim. 0.35 x 0.45 x 0.23 m - Confeção mecânica e transporte	Argamassas	m³	0,0025000	607,47	1,51			
Composição Auxiliar	10549	ORSE	Encargos Complementares - Servente	Provisórios	h	0,5000000	3,67	1,83			
Composição Auxiliar	10550	ORSE	Encargos Complementares - Pedreiro	Provisórios	h	0,2500000	3,52	0,88			
Insumo	00004750	SINAPI	PEDREIRO (HORISTA)	Mão de Obra	H	0,2500000	17,72	4,43			
Insumo	00006111	SINAPI	SERVENTE DE OBRAS	Mão de Obra	H	0,5000000	12,67	6,33			
				MO sem LS =>	10,88	LS =>	0,00	MO com LS =>	10,88		
				Valor do BDI =>	3,67			Valor com BDI =>	18,65		
1.3	Código	Banco	Descrição	Tipo	Und	Quant.	Valor Unit	Total			
Composição	8669	ORSE	Tela arame galvanizado, hexagonal, para viveiro d=1/2", fio 24 bwg	Alambrados e Gradis	m²	1,0000000	31,46	31,46			
Composição Auxiliar	10549	ORSE	Encargos Complementares - Servente	Provisórios	h	0,4000000	3,67	1,46			
Composição Auxiliar	10550	ORSE	Encargos Complementares - Pedreiro	Provisórios	h	0,4000000	3,52	1,40			
Insumo	00004750	SINAPI	PEDREIRO (HORISTA)	Mão de Obra	H	0,4000000	17,72	7,08			
Insumo	00005076	SINAPI	GRAMPO DE AÇO POLIDO 1 " X 9	Material	KG	0,0200000	20,55	0,41			
Insumo	00006111	SINAPI	SERVENTE DE OBRAS	Mão de Obra	H	0,4000000	12,67	5,06			
Insumo	00010931	SINAPI	TELA DE ARAME GALVANIZADA, HEXAGONAL, FIO 0,56 MM (24 BWG), MALHA 1/2", H = 1 M	Material	m²	1,0500000	15,29	16,05			
				MO sem LS =>	12,14	LS =>	0,00	MO com LS =>	12,14		
				Valor do BDI =>	7,70			Valor com BDI =>	39,16		
1.4	Código	Banco	Descrição	Tipo	Und	Quant.	Valor Unit	Total			
Composição	8456	ORSE	Fornecimento e aplicação de selante p/calhas e rufos, tipo selacalha (veda calha), cor alumínio, ref: Vedacit ou similar	Tratamentos de	m	1,0000000	16,72	16,72			
Composição Auxiliar	10551	ORSE	Encargos Complementares - Carpinteiro	Provisórios	h	0,1800000	3,55	0,63			
Insumo	8788	ORSE	Selante adesivo tipo Selacalha, cor alumínio, 300g, ref: Vedacit ou similar kg	Material	bisnaga	0,1000000	129,14	12,91			
Insumo	00001213	SINAPI	CARPINTEIRO DE FORMAS (HORISTA)	Mão de Obra	H	0,1800000	17,72	3,18			
				MO sem LS =>	3,18	LS =>	0,00	MO com LS =>	3,18		
				Valor do BDI =>	4,09			Valor com BDI =>	20,81		
1.5	Código	Banco	Descrição	Tipo	Und	Quant.	Valor Unit	Total			
Composição	C2666	SEINFRA	VERGA RETA DE CONCRETO ARMADO	VERGAS E CHAPIM	m³	1,0000000	1.743,86	1.743,86			
Insumo	I0037	SEINFRA	AJUDANTE	0	H	12,3000000	18,63	229,14			
Insumo	I0103	SEINFRA	ARAME RECOZIDO N.18 BWG	0	KG	1,2000000	10,05	12,06			
Insumo	I0109	SEINFRA	AREIA MEDIA	0	m³	0,6235000	67,50	42,08			
Insumo	I0121	SEINFRA	ARMADOR/FERREIRO	0	H	4,8000000	23,17	111,21			
Insumo	I0157	SEINFRA	AÇO CA-25	0	KG	60,0000000	9,51	570,60			
Insumo	I0280	SEINFRA	BRITA	0	m³	0,8780000	76,19	66,89			
Insumo	I0498	SEINFRA	CARPINTEIRO	0	H	7,5000000	23,17	173,77			
Insumo	I0682	SEINFRA	BETONEIRA ELÉTRICA 580L (CHP)	0	H	0,7140000	24,42	17,43			

Insumo	I0805	SEINFRA	CIMENTO PORTLAND	0	KG	327,6000000	0,56	183,45
Insumo	I1691	SEINFRA	PONTALETE / BARROTE DE 3"x3"	0	M	0,6000000	12,61	7,56
Insumo	I1728	SEINFRA	PREGO 18X27 (2. 1/2" X 10) (APROXIMADAMENTE 198UN/KG)	0	KG	2,0000000	13,80	27,60
Insumo	I1916	SEINFRA	TABUA DE 1" DE 3A. - L = 30cm	0	M	5,0000000	10,01	50,05
Insumo	I2391	SEINFRA	PEDREIRO	0	H	2,0000000	23,17	46,34
Insumo	I2543	SEINFRA	SERVENTE	0	H	12,0000000	17,14	205,68

MO sem LS => 0,00 LS => 0,00 MO com LS => 0,00  
Valor do BDI => 427,24 Valor com BDI => 2.171,10

<b>1.6</b>	<b>Código</b>	<b>Banco</b>	<b>Descrição</b>	<b>Tipo</b>	<b>Und</b>	<b>Quant.</b>	<b>Valor Unit</b>	<b>Total</b>
Composição	C1463	SEINFRA	IMPERMEABILIZAÇÃO DE CALHA, VIGA-CALHA, JARDINEIRA C/MANTA ASFÁLTICA .AUTO-ADESIVA	CALHAS	m²	1,0000000	32,74	32,74
Insumo	I1501	SEINFRA	MANTA ASFALTICA AUTO-ADESIVA	0	m²	1,1000000	25,00	27,50
Insumo	I1736	SEINFRA	PRIMER PARA MANTA FK	0	KG	0,3250000	12,61	4,09
Insumo	I2391	SEINFRA	PEDREIRO	0	H	0,0500000	23,17	1,15

MO sem LS => 0,00 LS => 0,00 MO com LS => 0,00  
Valor do BDI => 8,02 Valor com BDI => 40,76

<b>1.7</b>	<b>Código</b>	<b>Banco</b>	<b>Descrição</b>	<b>Tipo</b>	<b>Und</b>	<b>Quant.</b>	<b>Valor Unit</b>	<b>Total</b>
Composição	98577	SINAPI	TRATAMENTO DE JUNTA SERRADA, COM TARUGO DE POLIETILENO E SELANTE À BASE DE SILICONE. AF_06/2018	FUES - FUNDAÇÕES E	M	1,0000000	49,02	49,02
Composição Auxiliar	88309	SINAPI	PEDREIRO COM ENCARGOS COMPLEMENTARES	SEDI - SERVIÇOS	H	1,1650000	24,24	28,23
Composição Auxiliar	88316	SINAPI	SERVENTE COM ENCARGOS COMPLEMENTARES	SEDI - SERVIÇOS	H	0,2360000	18,91	4,46
Insumo	00043142	SINAPI	SELANTE MONOCOMPONENTE A BASE DE SILICONE DE BAIXO MODULO, PARA JUNTAS DE PAVIMENTACAO	Material	L	0,0648000	239,63	15,52
Insumo	00044073	SINAPI	TARUGO DELIMITADOR DE PROFUNDIDADE EM ESPUMA DE POLIETILENO DE BAIXA DENSIDADE 10 MM, CINZA	Material	M	1,0000000	0,81	0,81

MO sem LS => 24,14 LS => 0,00 MO com LS => 24,14  
Valor do BDI => 12,00 Valor com BDI => 61,02

<b>1.8</b>	<b>Código</b>	<b>Banco</b>	<b>Descrição</b>	<b>Tipo</b>	<b>Und</b>	<b>Quant.</b>	<b>Valor Unit</b>	<b>Total</b>
Composição	98524	SINAPI	LIMPEZA MANUAL DE VEGETAÇÃO EM TERRENO COM ENXADA.AF_05/2018	URBA - URBANIZAÇÃO	m²	1,0000000	2,75	2,75
Composição Auxiliar	88316	SINAPI	SERVENTE COM ENCARGOS COMPLEMENTARES	SEDI - SERVIÇOS	H	0,0718000	18,91	1,35
Composição Auxiliar	88441	SINAPI	JARDINEIRO COM ENCARGOS COMPLEMENTARES	SEDI - SERVIÇOS	H	0,0718000	19,62	1,40

MO sem LS => 1,88 LS => 0,00 MO com LS => 1,88  
Valor do BDI => 0,67 Valor com BDI => 3,42

<b>1.9</b>	<b>Código</b>	<b>Banco</b>	<b>Descrição</b>	<b>Tipo</b>	<b>Und</b>	<b>Quant.</b>	<b>Valor Unit</b>	<b>Total</b>
Composição	88497	SINAPI	EMASSAMENTO COM MASSA LÁTEX, APLICAÇÃO EM PAREDE, DUAS DEMÃOS, LIXAMENTO MANUAL. AF_04/2023	PINT - PINTURAS	m²	1,0000000	15,83	15,83
Composição Auxiliar	88310	SINAPI	PINTOR COM ENCARGOS COMPLEMENTARES	SEDI - SERVIÇOS	H	0,3610000	25,47	9,19
Composição Auxiliar	88316	SINAPI	SERVENTE COM ENCARGOS COMPLEMENTARES	SEDI - SERVIÇOS	H	0,1203000	18,91	2,27
Insumo	00003767	SINAPI	LIXA EM FOLHA PARA PAREDE OU MADEIRA, NUMERO 120, COR VERMELHA	Material	UN	0,0802000	1,08	0,08
Insumo	00043626	SINAPI	MASSA CORRIDA PARA SUPERFICIES DE AMBIENTES INTERNOS	Material	KG	1,3389000	3,21	4,29

MO sem LS => 8,04 LS => 0,00 MO com LS => 8,04  
Valor do BDI => 3,87 Valor com BDI => 19,70

<b>2.1</b>	<b>Código</b>	<b>Banco</b>	<b>Descrição</b>	<b>Tipo</b>	<b>Und</b>	<b>Quant.</b>	<b>Valor Unit</b>	<b>Total</b>
Composição	96555	SINAPI	CONCRETAGEM DE BLOCOS DE COROAMENTO E VIGAS BALDRAME, FCK 30 MPA, COM USO DE JERICA LANÇAMENTO, ADENSAMENTO E ACABAMENTO. AF_06/2017	FUES - FUNDAÇÕES E ESTRUTURAS	m³	1,0000000	854,84	854,84
Composição Auxiliar	88309	SINAPI	PEDREIRO COM ENCARGOS COMPLEMENTARES	SEDI - SERVIÇOS	H	2,3860000	24,24	57,83
Composição Auxiliar	88316	SINAPI	SERVENTE COM ENCARGOS COMPLEMENTARES	SEDI - SERVIÇOS	H	2,4500000	18,91	46,32
Composição Auxiliar	90586	SINAPI	VIBRADOR DE IMERSÃO, DIÂMETRO DE PONTEIRA 45MM, MOTOR ELÉTRICO TRIFÁSICO POTÊNCIA DE 2 CV - CHP DIURNO. AF_06/2015	CHOR - CUSTOS HORÁRIOS DE	CHP	0,3140000	1,32	0,41
Composição Auxiliar	90587	SINAPI	VIBRADOR DE IMERSÃO, DIÂMETRO DE PONTEIRA 45MM, MOTOR ELÉTRICO TRIFÁSICO POTÊNCIA DE 2 CV - CHI DIURNO. AF_06/2015	CHOR - CUSTOS HORÁRIOS DE	CHI	0,9110000	0,50	0,45
Composição Auxiliar	94972	SINAPI	CONCRETO FCK = 30MPA, TRAÇO 1:2,1:2,5 (EM MASSA SECA DE CIMENTO/ AREIA MÉDIA/ BRITA 1) - PREPARO MECÂNICO COM BETONEIRA 600 L. AF_05/2021	FUES - FUNDAÇÕES E ESTRUTURAS	m³	1,1500000	652,03	749,83

MO sem LS => 127,02 LS => 0,00 MO com LS => 127,02  
Valor do BDI => 209,43 Valor com BDI => 1.064,27



2.2	Código	Banco	Descrição	Tipo	Und	Quant.	Valor Unit	Total
Composição	C4151	SEINFRA	ARMADURA DE AÇO CA 50/60	ARMADURAS	KG	1,0000000	13,90	13,90
Insumo	I0040	SEINFRA	AJUDANTE DE ARMADOR/FERREIRO	0	H	0,0800000	18,63	1,49
Insumo	I0103	SEINFRA	ARAME RECOZIDO N.18 BWG	0	KG	0,0200000	10,05	0,20
Insumo	I0121	SEINFRA	ARMADOR/FERREIRO	0	H	0,0800000	23,17	1,85
Insumo	I0705	SEINFRA	CAMINHÃO COMERC. EQUIP. C/GUINDASTE (CHP)	0	H	0,0080000	129,15	1,03
Insumo	I7952	SEINFRA	AÇO CA-50/60	0	KG	1,0500000	8,89	9,33
					MO sem LS =>	0,00	LS =>	0,00
					Valor do BDI =>	3,40		0,00
							Valor com BDI =>	17,30
2.3	Código	Banco	Descrição	Tipo	Und	Quant.	Valor Unit	Total
Composição	100766	SINAPI	PILAR METÁLICO PERFIL LAMINADO OU SOLDADO EM AÇO ESTRUTURAL, COM CONEXÕES SOLDADAS, INCLUSOS MÃO DE OBRA, TRANSPORTE E IÇAMENTO UTILIZANDO GUINDASTE - FORNECIMENTO E INSTALAÇÃO. AF_01/2020_PA	FUES - FUNDAÇÕES E ESTRUTURAS	KG	1,0000000	18,55	18,55
Composição Auxiliar	100716	SINAPI	JATEAMENTO ABRASIVO COM GRANALHA DE AÇO EM PERFIL METÁLICO EM FÁBRICA. AF_01/2020	PINT - PINTURAS	m²	0,0227000	27,08	0,61
Composição Auxiliar	100719	SINAPI	PINTURA COM TINTA ALQUÍDICA DE FUNDO (TIPO ZARCÃO) PULVERIZADA SOBRE PERFIL METÁLICO EXECUTADO EM FÁBRICA (POR DEMÃO). AF_01/2020_PE	PINT - PINTURAS	m²	0,0227000	10,08	0,22
Composição Auxiliar	88240	SINAPI	AJUDANTE DE ESTRUTURA METÁLICA COM ENCARGOS COMPLEMENTARES	SEDI - SERVIÇOS	H	0,0013000	18,42	0,02
Composição Auxiliar	88278	SINAPI	MONTADOR DE ESTRUTURA METÁLICA COM ENCARGOS COMPLEMENTARES	SEDI - SERVIÇOS	H	0,0050000	21,98	0,10
Composição Auxiliar	88317	SINAPI	SOLDADOR COM ENCARGOS COMPLEMENTARES	SEDI - SERVIÇOS	H	0,0283000	24,90	0,70
Composição Auxiliar	93287	SINAPI	GUINDASTE HIDRÁULICO AUTOPROPELIDO, COM LANÇA TELES-CÓPICA 40 M, CAPACIDADE MÁXIMA 60 T, POTÊNCIA 260 KW - CHP DIURNO. AF_03/2016	CHOR - CUSTOS HORÁRIOS DE	CHP	0,0015000	320,46	0,48
Composição Auxiliar	93288	SINAPI	GUINDASTE HIDRÁULICO AUTOPROPELIDO, COM LANÇA TELES-CÓPICA 40 M, CAPACIDADE MÁXIMA 60 T, POTÊNCIA 260 KW - CHI DIURNO. AF_03/2016	CHOR - CUSTOS HORÁRIOS DE	CHI	0,0014000	152,93	0,21
Insumo	00001333	SINAPI	CHAPA DE ACO GROSSA, ASTM A36, E = 1/2 " (12,70 MM) 99,59 KG/M2	Material	KG	0,0600050	11,83	0,70
Insumo	00010997	SINAPI	ELETRODO REVESTIDO AWS - E7018, DIAMETRO IGUAL A 4,00 MM	Material	KG	0,0017000	29,00	0,04
Insumo	00041598	SINAPI	PERFIL "H" DE ACO LAMINADO, "HP" 310 X 79,0	Material	KG	1,0910000	14,18	15,47
					MO sem LS =>	0,71	LS =>	0,00
					Valor do BDI =>	4,54		0,71
							Valor com BDI =>	23,09
2.4	Código	Banco	Descrição	Tipo	Und	Quant.	Valor Unit	Total
Composição	100763	SINAPI	VIGA METÁLICA EM PERFIL LAMINADO OU SOLDADO EM AÇO ESTRUTURAL, COM CONEXÕES PARAFUSADAS, INCLUSOS MÃO DE OBRA, TRANSPORTE E IÇAMENTO UTILIZANDO GUINDASTE - FORNECIMENTO E INSTALAÇÃO. AF_01/2020_PSA	FUES - FUNDAÇÕES E ESTRUTURAS	KG	1,0000000	18,80	18,80
Composição Auxiliar	100716	SINAPI	JATEAMENTO ABRASIVO COM GRANALHA DE AÇO EM PERFIL METÁLICO EM FÁBRICA. AF_01/2020	PINT - PINTURAS	m²	0,0358000	27,08	0,96
Composição Auxiliar	100719	SINAPI	PINTURA COM TINTA ALQUÍDICA DE FUNDO (TIPO ZARCÃO) PULVERIZADA SOBRE PERFIL METÁLICO EXECUTADO EM FÁBRICA (POR DEMÃO). AF_01/2020_PE	PINT - PINTURAS	m²	0,0358000	10,08	0,36
Composição Auxiliar	88240	SINAPI	AJUDANTE DE ESTRUTURA METÁLICA COM ENCARGOS COMPLEMENTARES	SEDI - SERVIÇOS	H	0,0047000	18,42	0,08
Composição Auxiliar	88278	SINAPI	MONTADOR DE ESTRUTURA METÁLICA COM ENCARGOS COMPLEMENTARES	SEDI - SERVIÇOS	H	0,0290000	21,98	0,63
Composição Auxiliar	93287	SINAPI	GUINDASTE HIDRÁULICO AUTOPROPELIDO, COM LANÇA TELES-CÓPICA 40 M, CAPACIDADE MÁXIMA 60 T, POTÊNCIA 260 KW - CHP DIURNO. AF_03/2016	CHOR - CUSTOS HORÁRIOS DE	CHP	0,0041000	320,46	1,31
Composição Auxiliar	93288	SINAPI	GUINDASTE HIDRÁULICO AUTOPROPELIDO, COM LANÇA TELES-CÓPICA 40 M, CAPACIDADE MÁXIMA 60 T, POTÊNCIA 260 KW - CHI DIURNO. AF_03/2016	CHOR - CUSTOS HORÁRIOS DE	CHI	0,0038000	152,93	0,58
Insumo	00000442	SINAPI	PARAFUSO FRANCES M16 EM ACO GALVANIZADO, COMPRIMENTO = 45 MM, DIAMETRO = 16 MM, CABECA ABAULADA	Material	UN	0,0510000	7,83	0,39
Insumo	00004777	SINAPI	CANTONEIRA ACO ABAS IGUAIS (QUALQUER BITOLA), ESPESSURA ENTRE 1/8" E 1/4"	Material	KG	0,0305480	10,43	0,31
Insumo	00043082	SINAPI	PERFIL "I" DE ACO LAMINADO, ABAS PARALELAS, "W", QUALQUER BITOLA	Material	KG	1,0910000	13,00	14,18
					MO sem LS =>	0,84	LS =>	0,00
					Valor do BDI =>	4,60		0,84
							Valor com BDI =>	23,40
2.5	Código	Banco	Descrição	Tipo	Und	Quant.	Valor Unit	Total
Composição	104314	SINAPI	TRAMA DE AÇO COMPOSTA POR TERÇAS PARA TELHADOS DE ATÉ 2 ÁGUAS PARA TELHA ONDULADA DE FIBROCIMENTO, METÁLICA, PLÁSTICA OU TERMOACÚSTICA, INCLUSO TRANSPORTE VERTICAL (EM KG). AF_07/2019	COBE - COBERTURA	KG	1,0000000	13,20	13,20
Composição Auxiliar	88278	SINAPI	MONTADOR DE ESTRUTURA METÁLICA COM ENCARGOS COMPLEMENTARES	SEDI - SERVIÇOS	H	0,0492000	21,98	1,08
Composição Auxiliar	88316	SINAPI	SERVENTE COM ENCARGOS COMPLEMENTARES	SEDI - SERVIÇOS	H	0,0245000	18,91	0,46

Composição Auxiliar	93281	SINAPI	GUINCHO ELÉTRICO DE COLUNA, CAPACIDADE 400 KG, COM MOTO FREIO, MOTOR TRIFÁSICO DE 1,25 CV - CHP DIURNO. AF_03/2016	CHOR - CUSTOS HORÁRIOS DE	CHP	0,0016000	25,69	0,04	
Composição Auxiliar	93282	SINAPI	GUINCHO ELÉTRICO DE COLUNA, CAPACIDADE 400 KG, COM MOTO FREIO, MOTOR TRIFÁSICO DE 1,25 CV - CHI DIURNO. AF_03/2016	CHOR - CUSTOS HORÁRIOS DE	CHI	0,0022000	24,69	0,05	
Insumo	00040549	SINAPI	PARAFUSO, COMUM, ASTM A307, SEXTAVADO, DIAMETRO 1/2" (12,7 MM), COMPRIMENTO 1" (25,4 MM)	Material	CENTO	0,0016000	197,91	0,31	
Insumo	00043083	SINAPI	PERFIL "U" ENRIJECIDO DE ACO GALVANIZADO, DOBRADO, 150 X 60 X 20 MM, E = 3,00 MM OU 200 X 75 X 25 MM, E = 3,75 MM	Material	KG	1,0000000	11,26	11,26	
				MO sem LS =>	1,21	LS =>	0,00	MO com LS =>	1,21
				Valor do BDI =>	3,23			Valor com BDI =>	16,43

2.6	Código	Banco	Descrição	Tipo	Und	Quant.	Valor Unit	Total	
Composição	94213	SINAPI	TELHAMENTO COM TELHA DE AÇO/ALUMÍNIO E = 0,5 MM, COM ATÉ 2 ÁGUAS, INCLUSO IÇAMENTO. AF_07/2019	COBE - COBERTURA	m²	1,0000000	73,80	73,80	
Composição Auxiliar	88316	SINAPI	SERVENTE COM ENCARGOS COMPLEMENTARES	SEDI - SERVIÇOS	H	0,0970000	18,91	1,83	
Composição Auxiliar	88323	SINAPI	TELHADISTA COM ENCARGOS COMPLEMENTARES	SEDI - SERVIÇOS	H	0,0910000	23,67	2,15	
Composição Auxiliar	93281	SINAPI	GUINCHO ELÉTRICO DE COLUNA, CAPACIDADE 400 KG, COM MOTO FREIO, MOTOR TRIFÁSICO DE 1,25 CV - CHP DIURNO. AF_03/2016	CHOR - CUSTOS HORÁRIOS DE	CHP	0,0009000	25,69	0,02	
Composição Auxiliar	93282	SINAPI	GUINCHO ELÉTRICO DE COLUNA, CAPACIDADE 400 KG, COM MOTO FREIO, MOTOR TRIFÁSICO DE 1,25 CV - CHI DIURNO. AF_03/2016	CHOR - CUSTOS HORÁRIOS DE	CHI	0,0013000	24,69	0,03	
Insumo	00007243	SINAPI	TELHA TRAPEZOIDAL EM ACO ZINCADO, SEM PINTURA, ALTURA DE APROXIMADAMENTE 40 MM, ESPESSURA DE 0,50 MM E LARGURA UTIL DE 980 MM	Material	m²	1,1660000	50,52	58,90	
Insumo	00011029	SINAPI	HASTE RETA PARA GANCHO DE FERRO GALVANIZADO, COM ROSCA 1/4 " X 30 CM PARA FIXACAO DE TELHA METALICA, INCLUI PORCA E ARRUELAS DE VEDACAO	Material	CJ	4,1500000	2,62	10,87	
				MO sem LS =>	2,89	LS =>	0,00	MO com LS =>	2,89
				Valor do BDI =>	18,08			Valor com BDI =>	91,88

2.7	Código	Banco	Descrição	Tipo	Und	Quant.	Valor Unit	Total	
Composição	3714	ORSE	Pintura de acabamento em superfícies metálicas com aplicação de 01 demão de tinta esmalte poliuretano, RENNER RETHANE FLV 653, bi-componente ou similar - R1	Outras Pinturas	m²	1,0000000	15,21	15,21	
Composição Auxiliar	10549	ORSE	Encargos Complementares - Servente	Provisórios	h	0,1500000	3,67	0,55	
Composição Auxiliar	10553	ORSE	Encargos Complementares - Pintor	Provisórios	h	0,3000000	3,72	1,11	
Insumo	2921	ORSE	Tinta esmalte poliuretano, RENNER RETHANE FLV 653 ou similar I	Material	I	0,1000000	57,16	5,71	
Insumo	2922	ORSE	Solvente a base de poliuretano 440.000 RENNER ou similar Solvente a base de poliuretano 440.000 RENNER I	Material	I	0,0100000	31,65	0,31	
Insumo	00003767	SINAPI	LIXA EM FOLHA PARA PAREDE OU MADEIRA, NUMERO 120, COR VERMELHA	Material	UN	0,3000000	1,08	0,32	
Insumo	00004783	SINAPI	PINTOR (HORISTA)	Mão de Obra	H	0,3000000	17,72	5,31	
Insumo	00006111	SINAPI	SERVENTE DE OBRAS	Mão de Obra	H	0,1500000	12,67	1,90	
				MO sem LS =>	7,21	LS =>	0,00	MO com LS =>	7,21
				Valor do BDI =>	3,72			Valor com BDI =>	18,93

2.8	Código	Banco	Descrição	Tipo	Und	Quant.	Valor Unit	Total	
Composição	GVO107	Próprio	CHUMBADOR TIPO "J" 20mm	ASTU -	UN	1,0000000	28,06	28,06	
Insumo	GVO108	Próprio	CHUMBADOR TIPO "J" 20mm	Equipamento	UN	1,0000000	28,06	28,06	
				MO sem LS =>	0,00	LS =>	0,00	MO com LS =>	0,00
				Valor do BDI =>	6,87			Valor com BDI =>	34,93

3.1	Código	Banco	Descrição	Tipo	Und	Quant.	Valor Unit	Total	
Composição	11227	ORSE	Fornecimento e montagem de rack fechado tipo armário 19" x 36u x 600mm	Diversos	un	1,0000000	2.118,67	2.118,67	
Composição Auxiliar	10549	ORSE	Encargos Complementares - Servente	Provisórios	h	20,0000000	3,67	73,40	
Composição Auxiliar	10592	ORSE	Encargos Complementares - Cabista	Provisórios	h	20,0000000	3,50	70,00	
Insumo	49	ORSE	Cabista para instalação telefônica h	Mão de Obra	h	20,0000000	16,72	334,42	
Insumo	12109	ORSE	Rack fechado tipo armário 19" x 36u x 600mm un	Material	un	1,0000000	1.387,45	1.387,45	
Insumo	00006111	SINAPI	SERVENTE DE OBRAS	Mão de Obra	H	20,0000000	12,67	253,40	
				MO sem LS =>	587,82	LS =>	0,00	MO com LS =>	587,82
				Valor do BDI =>	519,07			Valor com BDI =>	2.637,74

<b>3.2</b>	<b>Código</b>	<b>Banco</b>	<b>Descrição</b>	<b>Tipo</b>	<b>Und</b>	<b>Quant.</b>	<b>Valor Unit</b>	<b>Total</b>
------------	---------------	--------------	------------------	-------------	------------	---------------	-------------------	--------------

Composição	98307	SINAPI	TOMADA DE REDE RJ45 - FORNECIMENTO E INSTALAÇÃO. AF_11/2019	INES - INSTALAÇÕES	UN	1,0000000	47,49	47,49
Composição Auxiliar	88247	SINAPI	AUXILIAR DE ELETRICISTA COM ENCARGOS COMPLEMENTARES	SEDI - SERVIÇOS	H	0,2062000	20,06	4,13
Composição Auxiliar	88264	SINAPI	ELETRICISTA COM ENCARGOS COMPLEMENTARES	SEDI - SERVIÇOS	H	0,2062000	24,53	5,05
Insumo	00038083	SINAPI	TOMADA RJ45, 8 FIOS, CAT 5E, CONJUNTO MONTADO PARA EMBUTIR 4" X 2" (PLACA + SUPORTE + MODULO)	Material	UN	1,0000000	38,31	38,31
				MO sem LS =>	6,66	LS =>	0,00	MO com LS => 6,66
				Valor do BDI =>	11,63			Valor com BDI => 59,12

<b>3.3</b>	<b>Código</b>	<b>Banco</b>	<b>Descrição</b>	<b>Tipo</b>	<b>Und</b>	<b>Quant.</b>	<b>Valor Unit</b>	<b>Total</b>
Composição	98295	SINAPI	CABO ELETRÔNICO CATEGORIA 5E, INSTALADO EM EDIFICAÇÃO INSTITUCIONAL - FORNECIMENTO E INSTALAÇÃO. AF_11/2019	INES - INSTALAÇÕES ESPECIAIS	M	1,0000000	7,81	7,81
Composição Auxiliar	88247	SINAPI	AUXILIAR DE ELETRICISTA COM ENCARGOS COMPLEMENTARES	SEDI - SERVIÇOS	H	0,0028000	20,06	0,05
Composição Auxiliar	88264	SINAPI	ELETRICISTA COM ENCARGOS COMPLEMENTARES	SEDI - SERVIÇOS	H	0,0028000	24,53	0,06
Insumo	00039598	SINAPI	CABO DE REDE, PAR TRANCADO U/UTP, 4 PARES, CATEGORIA 5E (CAT 5E), ISOLAMENTO PVC (LSZH)	Material	M	1,0500000	7,34	7,70
				MO sem LS =>	0,08	LS =>	0,00	MO com LS => 0,08
				Valor do BDI =>	1,91			Valor com BDI => 9,72

<b>3.5</b>	<b>Código</b>	<b>Banco</b>	<b>Descrição</b>	<b>Tipo</b>	<b>Und</b>	<b>Quant.</b>	<b>Valor Unit</b>	<b>Total</b>
Composição	C4569	SEINFRA	RÉGUA DE TOMADAS ELÉTRICAS, COM 08 TOMADAS, PADRÃO RACK 19"	SERVIÇOS	UN	1,0000000	97,00	97,00
Insumo	I8449	SEINFRA	RÉGUA DE TOMADAS ELÉTRICAS, COM 08 TOMADAS, PADRÃO RACK 19"	Material	UN	1,0000000	97,00	97,00
				MO sem LS =>	0,00	LS =>	0,00	MO com LS => 0,00
				Valor do BDI =>	23,76			Valor com BDI => 120,76

<b>3.6</b>	<b>Código</b>	<b>Banco</b>	<b>Descrição</b>	<b>Tipo</b>	<b>Und</b>	<b>Quant.</b>	<b>Valor Unit</b>	<b>Total</b>
Composição	GVO106	Próprio	SISTEMA DE RESFRIAMENTO 4 VENTILADORES	ASTU -	UN	1,0000000	656,84	656,84
Insumo	GVO109	Próprio	SISTEMA DE RESFRIAMENTO 4 VENTILADORES	Equipamento	1	1,0000000	656,84	656,84
				MO sem LS =>	0,00	LS =>	0,00	MO com LS => 0,00
				Valor do BDI =>	160,92			Valor com BDI => 817,76

<b>3.7</b>	<b>Código</b>	<b>Banco</b>	<b>Descrição</b>	<b>Tipo</b>	<b>Und</b>	<b>Quant.</b>	<b>Valor Unit</b>	<b>Total</b>
Composição	9534	ORSE	Fornecimento e instalação de patch cords cat.5e, conector rj-45 macho, c/1,50m - Rev 01	Pontos de Suprimento	un	1,0000000	18,24	18,24
Composição Auxiliar	10549	ORSE	Encargos Complementares - Servente	Provisórios	h	0,2000000	3,67	0,73
Composição Auxiliar	10592	ORSE	Encargos Complementares - Cabista	Provisórios	h	0,2000000	3,50	0,70
Insumo	49	ORSE	Cabista para instalação telefônica h	Mão de Obra	h	0,2000000	16,72	3,34
Insumo	1709	ORSE	Patch cords de 1.50 m com conector rj-45 macho un	Material	un	1,0000000	10,94	10,94
Insumo	00006111	SINAPI	SERVENTE DE OBRAS	Mão de Obra	H	0,2000000	12,67	2,53
				MO sem LS =>	5,87	LS =>	0,00	MO com LS => 5,87
				Valor do BDI =>	4,46			Valor com BDI => 22,70

<b>4.1.1</b>	<b>Código</b>	<b>Banco</b>	<b>Descrição</b>	<b>Tipo</b>	<b>Und</b>	<b>Quant.</b>	<b>Valor Unit</b>	<b>Total</b>
Composição	91927	SINAPI	CABO DE COBRE FLEXÍVEL ISOLADO, 2,5 MM², ANTI-CHAMA 0,6/1,0 KV, PARA CIRCUITOS TERMINAIS - FORNECIMENTO E INSTALAÇÃO. AF_12/2015	INEL - INSTALAÇÃO ELÉTRICA/ELETRIFICA	M	1,0000000	4,51	4,51
Composição Auxiliar	88247	SINAPI	AUXILIAR DE ELETRICISTA COM ENCARGOS COMPLEMENTARES	SEDI - SERVIÇOS	H	0,0290000	20,06	0,58
Composição Auxiliar	88264	SINAPI	ELETRICISTA COM ENCARGOS COMPLEMENTARES	SEDI - SERVIÇOS	H	0,0290000	24,53	0,71
Insumo	00001022	SINAPI	CABO DE COBRE, FLEXIVEL, CLASSE 4 OU 5, ISOLACAO EM PVC/A, ANTICHAMA BWF-B, COBERTURA PVC-ST1, ANTICHAMA BWF-B, 1 CONDUTOR, 0,6/1 KV, SECAO NOMINAL 2,5 MM2	Material	M	1,2434000	2,56	3,18
Insumo	00021127	SINAPI	FITA ISOLANTE ADESIVA ANTICHAMA, USO ATE 750 V, EM ROLO DE 19 MM X 5 M	Material	UN	0,0094000	4,99	0,04
				MO sem LS =>	0,93	LS =>	0,00	MO com LS => 0,93
				Valor do BDI =>	1,10			Valor com BDI => 5,61

<b>4.1.2</b>	<b>Código</b>	<b>Banco</b>	<b>Descrição</b>	<b>Tipo</b>	<b>Und</b>	<b>Quant.</b>	<b>Valor Unit</b>	<b>Total</b>
Composição	91929	SINAPI	CABO DE COBRE FLEXÍVEL ISOLADO, 4 MM², ANTI-CHAMA 0,6/1,0 KV, PARA CIRCUITOS TERMINAIS - FORNECIMENTO E INSTALAÇÃO. AF_12/2015	INEL - INSTALAÇÃO ELÉTRICA/ELETRIFICA	M	1,0000000	6,64	6,64
Composição Auxiliar	88247	SINAPI	AUXILIAR DE ELETRICISTA COM ENCARGOS COMPLEMENTARES	SEDI - SERVIÇOS	H	0,0390000	20,06	0,78
Composição Auxiliar	88264	SINAPI	ELETRICISTA COM ENCARGOS COMPLEMENTARES	SEDI - SERVIÇOS	H	0,0390000	24,53	0,95

Insumo	00001021	SINAPI	CABO DE COBRE, FLEXIVEL, CLASSE 4 OU 5, ISOLACAO EM PVC/A, ANTICHAMA BWF-B, COBERTURA PVC-ST1, ANTICHAMA BWF-B, 1 CONDUTOR, 0,6/1 KV, SECAO NOMINAL 4 MM2	Material	M	1,2434000	3,92	4,87	
Insumo	00021127	SINAPI	FITA ISOLANTE ADESIVA ANTICHAMA, USO ATE 750 V, EM ROLO DE 19 MM X 5 M	Material	UN	0,0094000	4,99	0,04	
				MO sem LS =>	1,25	LS =>	0,00	MO com LS =>	1,25
				Valor do BDI =>	1,62			Valor com BDI =>	8,26

4.1.3	Código	Banco	Descrição	Tipo	Und	Quant.	Valor Unit	Total	
Composição	101562	SINAPI	CABO DE COBRE FLEXÍVEL ISOLADO, 25 MM², 0,6/1,0 KV, PARA REDE AÉREA DE DISTRIBUIÇÃO DE ENERGIA ELÉTRICA DE BAIXA TENSÃO - FORNECIMENTO E INSTALAÇÃO. AF_07/2020	INEL - INSTALAÇÃO ELÉTRICA/ELETRIFICA	M	1,0000000	24,08	24,08	
Composição Auxiliar	88264	SINAPI	ELETRICISTA COM ENCARGOS COMPLEMENTARES	SEDI - SERVIÇOS	H	0,0029000	24,53	0,07	
Insumo	00000996	SINAPI	CABO DE COBRE, FLEXIVEL, CLASSE 4 OU 5, ISOLACAO EM PVC/A, ANTICHAMA BWF-B, COBERTURA PVC-ST1, ANTICHAMA BWF-B, 1 CONDUTOR, 0,6/1 KV, SECAO NOMINAL 25 MM2	Material	M	1,0401000	23,09	24,01	
				MO sem LS =>	0,05	LS =>	0,00	MO com LS =>	0,05
				Valor do BDI =>	5,89			Valor com BDI =>	29,97

4.1.4	Código	Banco	Descrição	Tipo	Und	Quant.	Valor Unit	Total	
Composição	92982	SINAPI	CABO DE COBRE FLEXÍVEL ISOLADO, 16 MM², ANTI-CHAMA 0,6/1,0 KV, PARA DISTRIBUIÇÃO - FORNECIMENTO E INSTALAÇÃO. AF_12/2015	INEL - INSTALAÇÃO ELÉTRICA/ELETRIFICA	M	1,0000000	15,90	15,90	
Composição Auxiliar	88247	SINAPI	AUXILIAR DE ELETRICISTA COM ENCARGOS COMPLEMENTARES	SEDI - SERVIÇOS	H	0,0130000	20,06	0,26	
Composição Auxiliar	88264	SINAPI	ELETRICISTA COM ENCARGOS COMPLEMENTARES	SEDI - SERVIÇOS	H	0,0130000	24,53	0,31	
Insumo	00000995	SINAPI	CABO DE COBRE, FLEXIVEL, CLASSE 4 OU 5, ISOLACAO EM PVC/A, ANTICHAMA BWF-B, COBERTURA PVC-ST1, ANTICHAMA BWF-B, 1 CONDUTOR, 0,6/1 KV, SECAO NOMINAL 16 MM2	Material	M	1,0270000	14,89	15,29	
Insumo	00021127	SINAPI	FITA ISOLANTE ADESIVA ANTICHAMA, USO ATE 750 V, EM ROLO DE 19 MM X 5 M	Material	UN	0,0100000	4,99	0,04	
				MO sem LS =>	0,41	LS =>	0,00	MO com LS =>	0,41
				Valor do BDI =>	3,89			Valor com BDI =>	19,79

4.1.5	Código	Banco	Descrição	Tipo	Und	Quant.	Valor Unit	Total	
Composição	97661	SINAPI	REMOÇÃO DE CABOS ELÉTRICOS, DE FORMA MANUAL, SEM REAPROVEITAMENTO. AF_12/2017	SERP - SERVIÇOS	M	1,0000000	0,58	0,58	
Composição Auxiliar	88264	SINAPI	ELETRICISTA COM ENCARGOS COMPLEMENTARES	SEDI - SERVIÇOS	H	0,0096000	24,53	0,23	
Composição Auxiliar	88316	SINAPI	SERVENTE COM ENCARGOS COMPLEMENTARES	SEDI - SERVIÇOS	H	0,0188000	18,91	0,35	
				MO sem LS =>	0,41	LS =>	0,00	MO com LS =>	0,41
				Valor do BDI =>	0,14			Valor com BDI =>	0,72

4.2.1	Código	Banco	Descrição	Tipo	Und	Quant.	Valor Unit	Total	
Composição	93654	SINAPI	DISJUNTOR MONOPOLAR TIPO DIN, CORRENTE NOMINAL DE 16A - FORNECIMENTO E INSTALAÇÃO. AF_10/2020	INEL - INSTALAÇÃO	UN	1,0000000	12,49	12,49	
Composição Auxiliar	88247	SINAPI	AUXILIAR DE ELETRICISTA COM ENCARGOS COMPLEMENTARES	SEDI - SERVIÇOS	H	0,0476000	20,06	0,95	
Composição Auxiliar	88264	SINAPI	ELETRICISTA COM ENCARGOS COMPLEMENTARES	SEDI - SERVIÇOS	H	0,0476000	24,53	1,16	
Insumo	00001570	SINAPI	TERMINAL A COMPRESSAO EM COBRE ESTANHADO PARA CABO 2,5 MM2, 1 FURO E 1 COMPRESSAO, PARA PARAFUSO DE FIXACAO M5	Material	UN	1,0000000	1,12	1,12	
Insumo	00034653	SINAPI	DISJUNTOR TIPO DIN/IEC, MONOPOLAR DE 6 ATE 32A	Material	UN	1,0000000	9,26	9,26	
				MO sem LS =>	1,53	LS =>	0,00	MO com LS =>	1,53
				Valor do BDI =>	3,06			Valor com BDI =>	15,55

4.2.2	Código	Banco	Descrição	Tipo	Und	Quant.	Valor Unit	Total	
Composição	93656	SINAPI	DISJUNTOR MONOPOLAR TIPO DIN, CORRENTE NOMINAL DE 25A - FORNECIMENTO E INSTALAÇÃO. AF_10/2020	INEL - INSTALAÇÃO	UN	1,0000000	13,66	13,66	
Composição Auxiliar	88247	SINAPI	AUXILIAR DE ELETRICISTA COM ENCARGOS COMPLEMENTARES	SEDI - SERVIÇOS	H	0,0663000	20,06	1,32	
Composição Auxiliar	88264	SINAPI	ELETRICISTA COM ENCARGOS COMPLEMENTARES	SEDI - SERVIÇOS	H	0,0663000	24,53	1,62	
Insumo	00001571	SINAPI	TERMINAL A COMPRESSAO EM COBRE ESTANHADO PARA CABO 4 MM2, 1 FURO E 1 COMPRESSAO, PARA PARAFUSO DE FIXACAO M5	Material	UN	1,0000000	1,46	1,46	
Insumo	00034653	SINAPI	DISJUNTOR TIPO DIN/IEC, MONOPOLAR DE 6 ATE 32A	Material	UN	1,0000000	9,26	9,26	
				MO sem LS =>	2,14	LS =>	0,00	MO com LS =>	2,14
				Valor do BDI =>	3,34			Valor com BDI =>	17,00

<b>4.2.3</b>	<b>Código</b>	<b>Banco</b>	<b>Descrição</b>	<b>Tipo</b>	<b>Und</b>	<b>Quant.</b>	<b>Valor Unit</b>	<b>Total</b>
Composição	93657	SINAPI	DISJUNTOR MONOPOLAR TIPO DIN, CORRENTE NOMINAL DE 32A - FORNECIMENTO E INSTALAÇÃO. AF_10/2020	INEL - INSTALAÇÃO	UN	1,0000000	15,05	15,05

Composição Auxiliar	88247	SINAPI	AUXILIAR DE ELETRICISTA COM ENCARGOS COMPLEMENTARES	SEDI - SERVIÇOS	H	0,0911000	20,06	1,82
Composição Auxiliar	88264	SINAPI	ELETRICISTA COM ENCARGOS COMPLEMENTARES	SEDI - SERVIÇOS	H	0,0911000	24,53	2,23
Insumo	00001573	SINAPI	TERMINAL A COMPRESSAO EM COBRE ESTANHADO PARA CABO 6 MM2, 1 FURO E 1 COMPRESSAO, PARA PARAFUSO DE FIXACAO M6	Material	UN	1,0000000	1,74	1,74
Insumo	00034653	SINAPI	DISJUNTOR TIPO DIN/IEC, MONOPOLAR DE 6 ATE 32A	Material	UN	1,0000000	9,26	9,26
				MO sem LS =>	2,93	LS =>	0,00	MO com LS => 2,93
				Valor do BDI =>	3,68			Valor com BDI => 18,73

4.2.4	Código	Banco	Descrição	Tipo	Und	Quant.	Valor Unit	Total
Composição	452	ORSE	Disjuntor termomagnetico tripolar 63 A, padrão DIN (Europeu - linha branca), curva C	Fusíveis, Disjuntores e	un	1,0000000	114,63	114,63
Composição Auxiliar	10549	ORSE	Encargos Complementares - Servente	Provisórios	h	1,0000000	3,67	3,67
Composição Auxiliar	10552	ORSE	Encargos Complementares - Eletricista	Provisórios	h	1,0000000	3,50	3,50
Insumo	828	ORSE	Disjuntor tripolar 63 A, padrão DIN ( linha branca ), curva de disparo C, corrente de interrupção 5KA, ref.: Siemens 5SX1 ou similar.	Material	un	1,0000000	77,07	77,07
Insumo	00002436	SINAPI	ELETRICISTA (HORISTA)	Mão de Obra	H	1,0000000	17,72	17,72
Insumo	00006111	SINAPI	SERVENTE DE OBRAS	Mão de Obra	H	1,0000000	12,67	12,67
				MO sem LS =>	30,39	LS =>	0,00	MO com LS => 30,39
				Valor do BDI =>	28,08			Valor com BDI => 142,71

4.2.5	Código	Banco	Descrição	Tipo	Und	Quant.	Valor Unit	Total
Composição	13157	ORSE	Luminária plafon (sobrepor) 22,5 x 22,5 - 18 W - 6000K - G- Light ou similar	Luminárias Internas	un	1,0000000	53,40	53,40
Composição Auxiliar	10549	ORSE	Encargos Complementares - Servente	Provisórios	h	0,5000000	3,67	1,83
Composição Auxiliar	10552	ORSE	Encargos Complementares - Eletricista	Provisórios	h	0,5000000	3,50	1,75
Insumo	13946	ORSE	Luminária plafon (sobrepor) 22,5 x 22,5 - 18 W - 6000K - G- Light ou similar un	Material	un	1,0000000	34,63	34,63
Insumo	00002436	SINAPI	ELETRICISTA (HORISTA)	Mão de Obra	H	0,5000000	17,72	8,86
Insumo	00006111	SINAPI	SERVENTE DE OBRAS	Mão de Obra	H	0,5000000	12,67	6,33
				MO sem LS =>	15,19	LS =>	0,00	MO com LS => 15,19
				Valor do BDI =>	13,08			Valor com BDI => 66,48

4.2.6	Código	Banco	Descrição	Tipo	Und	Quant.	Valor Unit	Total
Composição	91952	SINAPI	INTERRUPTOR SIMPLES (1 MÓDULO), 10A/250V, SEM SUPORTE E SEM PLACA - FORNECIMENTO E INSTALAÇÃO. AF_12/2015	INEL - INSTALAÇÃO ELÉTRICA/ELETRIFICA	UN	1,0000000	17,70	17,70
Composição Auxiliar	88247	SINAPI	AUXILIAR DE ELETRICISTA COM ENCARGOS COMPLEMENTARES	SEDI - SERVIÇOS	H	0,2320000	20,06	4,65
Composição Auxiliar	88264	SINAPI	ELETRICISTA COM ENCARGOS COMPLEMENTARES	SEDI - SERVIÇOS	H	0,2320000	24,53	5,69
Insumo	00038112	SINAPI	INTERRUPTOR SIMPLES 10A, 250V (APENAS MODULO)	Material	UN	1,0000000	7,36	7,36
				MO sem LS =>	7,50	LS =>	0,00	MO com LS => 7,50
				Valor do BDI =>	4,33			Valor com BDI => 22,03

4.2.7	Código	Banco	Descrição	Tipo	Und	Quant.	Valor Unit	Total
Composição	91958	SINAPI	INTERRUPTOR SIMPLES (2 MÓDULOS), 10A/250V, SEM SUPORTE E SEM PLACA - FORNECIMENTO E INSTALAÇÃO. AF_12/2015	INEL - INSTALAÇÃO ELÉTRICA/ELETRIFICA	UN	1,0000000	32,64	32,64
Composição Auxiliar	88247	SINAPI	AUXILIAR DE ELETRICISTA COM ENCARGOS COMPLEMENTARES	SEDI - SERVIÇOS	H	0,4020000	20,06	8,06
Composição Auxiliar	88264	SINAPI	ELETRICISTA COM ENCARGOS COMPLEMENTARES	SEDI - SERVIÇOS	H	0,4020000	24,53	9,86
Insumo	00038112	SINAPI	INTERRUPTOR SIMPLES 10A, 250V (APENAS MODULO)	Material	UN	2,0000000	7,36	14,72
				MO sem LS =>	13,00	LS =>	0,00	MO com LS => 13,00
				Valor do BDI =>	7,99			Valor com BDI => 40,63

4.2.8	Código	Banco	Descrição	Tipo	Und	Quant.	Valor Unit	Total
Composição	91966	SINAPI	INTERRUPTOR SIMPLES (3 MÓDULOS), 10A/250V, SEM SUPORTE E SEM PLACA - FORNECIMENTO E INSTALAÇÃO. AF_12/2015	INEL - INSTALAÇÃO ELÉTRICA/ELETRIFICA	UN	1,0000000	47,58	47,58
Composição Auxiliar	88247	SINAPI	AUXILIAR DE ELETRICISTA COM ENCARGOS COMPLEMENTARES	SEDI - SERVIÇOS	H	0,5720000	20,06	11,47
Composição Auxiliar	88264	SINAPI	ELETRICISTA COM ENCARGOS COMPLEMENTARES	SEDI - SERVIÇOS	H	0,5720000	24,53	14,03
Insumo	00038112	SINAPI	INTERRUPTOR SIMPLES 10A, 250V (APENAS MODULO)	Material	UN	3,0000000	7,36	22,08
				MO sem LS =>	18,50	LS =>	0,00	MO com LS => 18,50
				Valor do BDI =>	11,65			Valor com BDI => 59,23

<b>4.2.9</b>	<b>Código</b>	<b>Banco</b>	<b>Descrição</b>	<b>Tipo</b>	<b>Und</b>	<b>Quant.</b>	<b>Valor Unit</b>	<b>Total</b>
Composição	91968	SINAPI	INTERRUPTOR PARALELO (3 MÓDULOS), 10A/250V, SEM SUPORTE E SEM PLACA - FORNECIMENTO E INSTALAÇÃO. AF_12/2015	INEL - INSTALAÇÃO ELÉTRICA/ELETRIFICA	UN	1,0000000	65,59	65,59
Composição Auxiliar	88247	SINAPI	AUXILIAR DE ELETRICISTA COM ENCARGOS COMPLEMENTARES	SEDI - SERVIÇOS	H	0,8260000	20,06	16,56
Composição Auxiliar	88264	SINAPI	ELETRICISTA COM ENCARGOS COMPLEMENTARES	SEDI - SERVIÇOS	H	0,8260000	24,53	20,26
Insumo	00038113	SINAPI	INTERRUPTOR PARALELO 10A, 250V (APENAS MODULO)	Material	UN	3,0000000	9,59	28,77
					MO sem LS =>	26,71	LS => 0,00	MO com LS => 26,71
					Valor do BDI =>	16,06		Valor com BDI => 81,65
<b>4.2.10</b>	<b>Código</b>	<b>Banco</b>	<b>Descrição</b>	<b>Tipo</b>	<b>Und</b>	<b>Quant.</b>	<b>Valor Unit</b>	<b>Total</b>
Composição	92002	SINAPI	TOMADA MÉDIA DE EMBUTIR (2 MÓDULOS), 2P+T 10 A, SEM SUPORTE E SEM PLACA - FORNECIMENTO E INSTALAÇÃO. AF_12/2015	INEL - INSTALAÇÃO ELÉTRICA/ELETRIFICA	UN	1,0000000	42,26	42,26
Composição Auxiliar	88247	SINAPI	AUXILIAR DE ELETRICISTA COM ENCARGOS COMPLEMENTARES	SEDI - SERVIÇOS	H	0,5720000	20,06	11,47
Composição Auxiliar	88264	SINAPI	ELETRICISTA COM ENCARGOS COMPLEMENTARES	SEDI - SERVIÇOS	H	0,5720000	24,53	14,03
Insumo	00038101	SINAPI	TOMADA 2P+T 10A, 250V (APENAS MODULO)	Material	UN	2,0000000	8,38	16,76
					MO sem LS =>	18,50	LS => 0,00	MO com LS => 18,50
					Valor do BDI =>	10,35		Valor com BDI => 52,61
<b>4.2.11</b>	<b>Código</b>	<b>Banco</b>	<b>Descrição</b>	<b>Tipo</b>	<b>Und</b>	<b>Quant.</b>	<b>Valor Unit</b>	<b>Total</b>
Composição	91994	SINAPI	TOMADA MÉDIA DE EMBUTIR (1 MÓDULO), 2P+T 10 A, SEM SUPORTE E SEM PLACA - FORNECIMENTO E INSTALAÇÃO. AF_12/2015	INEL - INSTALAÇÃO ELÉTRICA/ELETRIFICA	UN	1,0000000	22,50	22,50
Composição Auxiliar	88247	SINAPI	AUXILIAR DE ELETRICISTA COM ENCARGOS COMPLEMENTARES	SEDI - SERVIÇOS	H	0,3170000	20,06	6,35
Composição Auxiliar	88264	SINAPI	ELETRICISTA COM ENCARGOS COMPLEMENTARES	SEDI - SERVIÇOS	H	0,3170000	24,53	7,77
Insumo	00038101	SINAPI	TOMADA 2P+T 10A, 250V (APENAS MODULO)	Material	UN	1,0000000	8,38	8,38
					MO sem LS =>	10,24	LS => 0,00	MO com LS => 10,24
					Valor do BDI =>	5,51		Valor com BDI => 28,01
<b>4.2.12</b>	<b>Código</b>	<b>Banco</b>	<b>Descrição</b>	<b>Tipo</b>	<b>Und</b>	<b>Quant.</b>	<b>Valor Unit</b>	<b>Total</b>
Composição	91855	SINAPI	ELETRODUTO FLEXÍVEL CORRUGADO REFORÇADO, PVC, DN 25 MM (3/4"), PARA CIRCUITOS TERMINAIS, INSTALADO EM PAREDE - FORNECIMENTO E INSTALAÇÃO. AF_12/2015	INEL - INSTALAÇÃO ELÉTRICA/ELETRIFICA	M	1,0000000	10,04	10,04
Composição Auxiliar	88247	SINAPI	AUXILIAR DE ELETRICISTA COM ENCARGOS COMPLEMENTARES	SEDI - SERVIÇOS	H	0,1340000	20,06	2,68
Composição Auxiliar	88264	SINAPI	ELETRICISTA COM ENCARGOS COMPLEMENTARES	SEDI - SERVIÇOS	H	0,1340000	24,53	3,28
Insumo	00039244	SINAPI	ELETRODUTO PVC FLEXIVEL CORRUGADO, REFORCADO, COR LARANJA, DE 25 MM, PARA LAJES E PISOS	Material	M	1,0170000	4,02	4,08
					MO sem LS =>	4,32	LS => 0,00	MO com LS => 4,32
					Valor do BDI =>	2,45		Valor com BDI => 12,49
<b>4.2.13</b>	<b>Código</b>	<b>Banco</b>	<b>Descrição</b>	<b>Tipo</b>	<b>Und</b>	<b>Quant.</b>	<b>Valor Unit</b>	<b>Total</b>
Composição	10793	ORSE	Caixa de passagem pvc, 4" x 2", embutir, p/eletroduto - Rev 01	Pontos de Suprimento	un	1,0000000	13,49	13,49
Composição Auxiliar	10549	ORSE	Encargos Complementares - Servente	Provisórios	h	0,3000000	3,67	1,10
Composição Auxiliar	10552	ORSE	Encargos Complementares - Eletricista	Provisórios	h	0,3000000	3,50	1,05
Insumo	00001872	SINAPI	CAIXA DE PASSAGEM, EM PVC, DE 4" X 2", PARA ELETRODUTO FLEXIVEL CORRUGADO	Material	UN	1,0000000	2,23	2,23
Insumo	00002436	SINAPI	ELETRICISTA (HORISTA)	Mão de Obra	H	0,3000000	17,72	5,31
Insumo	00006111	SINAPI	SERVENTE DE OBRAS	Mão de Obra	H	0,3000000	12,67	3,80
					MO sem LS =>	9,11	LS => 0,00	MO com LS => 9,11
					Valor do BDI =>	3,30		Valor com BDI => 16,79
<b>4.2.14</b>	<b>Código</b>	<b>Banco</b>	<b>Descrição</b>	<b>Tipo</b>	<b>Und</b>	<b>Quant.</b>	<b>Valor Unit</b>	<b>Total</b>
Composição	97607	SINAPI	LUMINÁRIA ARANDELA TIPO TARTARUGA, DE SOBREPOR, COM 1 LÂMPADA LED DE 6 W, SEM REATOR - FORNECIMENTO E INSTALAÇÃO. AF_02/2020	INEL - INSTALAÇÃO ELÉTRICA/ELETRIFICA	UN	1,0000000	106,56	106,56
Composição Auxiliar	88247	SINAPI	AUXILIAR DE ELETRICISTA COM ENCARGOS COMPLEMENTARES	SEDI - SERVIÇOS	H	0,2299000	20,06	4,61
Composição Auxiliar	88264	SINAPI	ELETRICISTA COM ENCARGOS COMPLEMENTARES	SEDI - SERVIÇOS	H	0,5518000	24,53	13,53
Insumo	00038193	SINAPI	LAMPADA LED 6 W BIVOLT BRANCA, FORMATO TRADICIONAL (BASE E27)	Material	UN	1,0000000	7,41	7,41
Insumo	00038775	SINAPI	LUMINARIA TIPO TARTARUGA PARA AREA EXTERNA EM ALUMINIO, COM GRADE, PARA 1 LAMPADA, BASE E27, POTENCIA MAXIMA 40/60 W (NAO INCLUI LAMPADA)	Material	UN	1,0000000	81,01	81,01



MO sem LS => 13,35 LS => 0,00 MO com LS => 13,35  
Valor do BDI => 26,10 Valor com BDI => 132,66

4.2.15	Código	Banco	Descrição	Tipo	Und	Quant.	Valor Unit	Total
Composição	10909	ORSE	Fornecimento e instalação de tampa cega p/condulete caixa 4" x 2"	Pontos de Suprimento	un	1,0000000	7,14	7,14
Composição Auxiliar	10552	ORSE	Encargos Complementares - Eletricista	Provisórios	h	0,1000000	3,50	0,35
Insumo	00002436	SINAPI	ELETRICISTA (HORISTA)	Mão de Obra	H	0,1000000	17,72	1,77
Insumo	00007543	SINAPI	TAMPA CEGA EM PVC PARA CONDULETE 4 X 2"	Material	UN	1,0000000	5,02	5,02
				MO sem LS =>	1,77	LS =>	0,00	MO com LS => 1,77
				Valor do BDI =>	1,74			Valor com BDI => 8,88

4.2.16	Código	Banco	Descrição	Tipo	Und	Quant.	Valor Unit	Total
Composição	101632	SINAPI	RELÉ FOTOELÉTRICO PARA COMANDO DE ILUMINAÇÃO EXTERNA 1000 W - FORNECIMENTO E INSTALAÇÃO. AF_08/2020	INEL - INSTALAÇÃO	UN	1,0000000	36,40	36,40
Composição Auxiliar	88247	SINAPI	AUXILIAR DE ELETRICISTA COM ENCARGOS COMPLEMENTARES	SEDI - SERVIÇOS	H	0,0168000	20,06	0,33
Composição Auxiliar	88264	SINAPI	ELETRICISTA COM ENCARGOS COMPLEMENTARES	SEDI - SERVIÇOS	H	0,0168000	24,53	0,41
Insumo	00002510	SINAPI	RELE FOTOELETRICO INTERNO E EXTERNO BIVOLT 1000 W, DE CONECTOR, SEM BASE	Material	UN	1,0000000	35,56	35,56
Insumo	00021127	SINAPI	FITA ISOLANTE ADESIVA ANTICHAMA, USO ATE 750 V, EM ROLO DE 19 MM X 5 M	Material	UN	0,0210000	4,99	0,10
				MO sem LS =>	0,53	LS =>	0,00	MO com LS => 0,53
				Valor do BDI =>	8,91			Valor com BDI => 45,31

4.2.17	Código	Banco	Descrição	Tipo	Und	Quant.	Valor Unit	Total
Composição	101879	SINAPI	QUADRO DE DISTRIBUIÇÃO DE ENERGIA EM CHAPA DE AÇO GALVANIZADO, DE EMBUTIR, COM BARRAMENTO TRIFÁSICO, PARA 24 DISJUNTORES DIN 100A - FORNECIMENTO E INSTALAÇÃO. AF_10/2020	INEL - INSTALAÇÃO ELÉTRICA/ELETRIFICA	UN	1,0000000	697,43	697,43
Composição Auxiliar	87367	SINAPI	ARGAMASSA TRAÇO 1:1:6 (EM VOLUME DE CIMENTO, CAL E AREIA MÉDIA ÚMIDA) PARA EMBOÇO/MASSA ÚNICA/ASSENTAMENTO DE ALVENARIA DE VEDAÇÃO, PREPARO MANUAL. AF_08/2019	SEDI - SERVIÇOS DIVERSOS	m³	0,0144000	694,11	9,99
Composição Auxiliar	88247	SINAPI	AUXILIAR DE ELETRICISTA COM ENCARGOS COMPLEMENTARES	SEDI - SERVIÇOS	H	0,5346000	20,06	10,72
Composição Auxiliar	88264	SINAPI	ELETRICISTA COM ENCARGOS COMPLEMENTARES	SEDI - SERVIÇOS	H	0,5346000	24,53	13,11
Insumo	00012039	SINAPI	QUADRO DE DISTRIBUICAO COM BARRAMENTO TRIFASICO, DE EMBUTIR, EM CHAPA DE ACO GALVANIZADO, PARA 24 DISJUNTORES DIN, 100 A	Material	UN	1,0000000	663,61	663,61
				MO sem LS =>	19,38	LS =>	0,00	MO com LS => 19,38
				Valor do BDI =>	170,87			Valor com BDI => 868,30

4.2.18	Código	Banco	Descrição	Tipo	Und	Quant.	Valor Unit	Total
Composição	100902	SINAPI	LÂMPADA TUBULAR LED DE 9/10 W, BASE G13 - FORNECIMENTO E INSTALAÇÃO. AF_02/2020_PS	INEL - INSTALAÇÃO	UN	1,0000000	24,28	24,28
Composição Auxiliar	88247	SINAPI	AUXILIAR DE ELETRICISTA COM ENCARGOS COMPLEMENTARES	SEDI - SERVIÇOS	H	0,1033000	20,06	2,07
Composição Auxiliar	88264	SINAPI	ELETRICISTA COM ENCARGOS COMPLEMENTARES	SEDI - SERVIÇOS	H	0,2478000	24,53	6,07
Insumo	00012295	SINAPI	SOQUETE DE BAQUELITE BASE E27, PARA LAMPADAS	Material	UN	2,0000000	2,37	4,74
Insumo	00039386	SINAPI	LAMPADA LED TUBULAR BIVOLT 9/10 W, BASE G13	Material	UN	1,0000000	11,40	11,40
				MO sem LS =>	6,00	LS =>	0,00	MO com LS => 6,00
				Valor do BDI =>	5,94			Valor com BDI => 30,22

4.2.19	Código	Banco	Descrição	Tipo	Und	Quant.	Valor Unit	Total
Composição	100903	SINAPI	LÂMPADA TUBULAR LED DE 18/20 W, BASE G13 - FORNECIMENTO E INSTALAÇÃO. AF_02/2020_PS	INEL - INSTALAÇÃO	UN	1,0000000	29,23	29,23
Composição Auxiliar	88247	SINAPI	AUXILIAR DE ELETRICISTA COM ENCARGOS COMPLEMENTARES	SEDI - SERVIÇOS	H	0,1033000	20,06	2,07
Composição Auxiliar	88264	SINAPI	ELETRICISTA COM ENCARGOS COMPLEMENTARES	SEDI - SERVIÇOS	H	0,2478000	24,53	6,07
Insumo	00012295	SINAPI	SOQUETE DE BAQUELITE BASE E27, PARA LAMPADAS	Material	UN	2,0000000	2,37	4,74
Insumo	00039387	SINAPI	LAMPADA LED TUBULAR BIVOLT 18/20 W, BASE G13	Material	UN	1,0000000	16,35	16,35
				MO sem LS =>	6,00	LS =>	0,00	MO com LS => 6,00
				Valor do BDI =>	7,16			Valor com BDI => 36,39

4.2.20	Código	Banco	Descrição	Tipo	Und	Quant.	Valor Unit	Total
Composição	13150	ORSE	Dispositivo de proteção contra surto de tensão DPS 20kA - 175v	Fusíveis, Disjuntores e	un	1,0000000	80,59	80,59
Composição Auxiliar	10549	ORSE	Encargos Complementares - Servente	Provisórios	h	0,3000000	3,67	1,10
Composição Auxiliar	10552	ORSE	Encargos Complementares - Eletricista	Provisórios	h	0,3000000	3,50	1,05
Insumo	00002436	SINAPI	ELETRICISTA (HORISTA)	Mão de Obra	H	0,3000000	17,72	5,31

Insumo	00006111	SINAPI	SERVENTE DE OBRAS	Mão de Obra	H	0,3000000	12,67	3,80
Insumo	00039465	SINAPI	DISPOSITIVO DPS CLASSE II, 1 POLO, TENSAO MAXIMA DE 175 V, CORRENTE MAXIMA DE *20* KA (TIPO AC)	Material	UN	1,0000000	69,33	69,33
				MO sem LS =>	9,11	LS =>	0,00	MO com LS => 9,11
				Valor do BDI =>	19,74			Valor com BDI => 100,33

4.2.21	Código	Banco	Descrição	Tipo	Und	Quant.	Valor Unit	Total
Composição	97660	SINAPI	REMOÇÃO DE INTERRUPTORES/TOMADAS ELÉTRICAS, DE FORMA MANUAL, SEM REAPROVEITAMENTO. AF_12/2017	SERP - SERVIÇOS	UN	1,0000000	0,58	0,58
Composição Auxiliar	88264	SINAPI	ELETRICISTA COM ENCARGOS COMPLEMENTARES	SEDI - SERVIÇOS	H	0,0095000	24,53	0,23
Composição Auxiliar	88316	SINAPI	SERVENTE COM ENCARGOS COMPLEMENTARES	SEDI - SERVIÇOS	H	0,0187000	18,91	0,35
				MO sem LS =>	0,41	LS =>	0,00	MO com LS => 0,41
				Valor do BDI =>	0,14			Valor com BDI => 0,72

4.2.22	Código	Banco	Descrição	Tipo	Und	Quant.	Valor Unit	Total
Composição	97599	SINAPI	LUMINÁRIA DE EMERGÊNCIA, COM 30 LÂMPADAS LED DE 2 W, SEM REATOR - FORNECIMENTO E INSTALAÇÃO. AF_02/2020	INEL - INSTALAÇÃO ELÉTRICA/ELETRIFICA	UN	1,0000000	27,33	27,33
Composição Auxiliar	88247	SINAPI	AUXILIAR DE ELETRICISTA COM ENCARGOS COMPLEMENTARES	SEDI - SERVIÇOS	H	0,0748000	20,06	1,50
Composição Auxiliar	88264	SINAPI	ELETRICISTA COM ENCARGOS COMPLEMENTARES	SEDI - SERVIÇOS	H	0,1795000	24,53	4,40
Insumo	00038774	SINAPI	LUMINARIA DE EMERGENCIA 30 LEDS, POTENCIA 2 W, BATERIA DE LITIO, AUTONOMIA DE 6 HORAS	Material	UN	1,0000000	21,43	21,43
				MO sem LS =>	4,34	LS =>	0,00	MO com LS => 4,34
				Valor do BDI =>	6,69			Valor com BDI => 34,02

4.2.23	Código	Banco	Descrição	Tipo	Und	Quant.	Valor Unit	Total
Composição	90447	SINAPI	RASGO EM ALVENARIA PARA ELETRODUTOS COM DIAMETROS MENORES OU IGUAIS A 40 MM. AF_05/2015	INHI - INSTALAÇÕES	M	1,0000000	5,97	5,97
Composição Auxiliar	88247	SINAPI	AUXILIAR DE ELETRICISTA COM ENCARGOS COMPLEMENTARES	SEDI - SERVIÇOS	H	0,0340000	20,06	0,68
Composição Auxiliar	88264	SINAPI	ELETRICISTA COM ENCARGOS COMPLEMENTARES	SEDI - SERVIÇOS	H	0,2160000	24,53	5,29
				MO sem LS =>	4,44	LS =>	0,00	MO com LS => 4,44
				Valor do BDI =>	1,46			Valor com BDI => 7,43

4.2.24	Código	Banco	Descrição	Tipo	Und	Quant.	Valor Unit	Total
Composição	90466	SINAPI	CHUMBAMENTO LINEAR EM ALVENARIA PARA RAMAIS/DISTRIBUIÇÃO COM DIÂMETROS MENORES OU IGUAIS A 40 MM. AF_05/2015	INHI - INSTALAÇÕES HIDROS SANITÁRIAS	M	1,0000000	12,43	12,43
Composição Auxiliar	88248	SINAPI	AUXILIAR DE ENCANADOR OU BOMBEIRO HIDRÁULICO COM ENCARGOS COMPLEMENTARES	SEDI - SERVIÇOS	H	0,0550000	19,12	1,05
Composição Auxiliar	88267	SINAPI	ENCANADOR OU BOMBEIRO HIDRÁULICO COM ENCARGOS COMPLEMENTARES	SEDI - SERVIÇOS	H	0,3910000	23,50	9,18
Composição Auxiliar	88629	SINAPI	ARGAMASSA TRAÇO 1:3 (EM VOLUME DE CIMENTO E AREIA MÉDIA ÚMIDA), PREPARO MANUAL. AF_08/2019	SEDI - SERVIÇOS	m³	0,0030000	733,75	2,20
				MO sem LS =>	8,13	LS =>	0,00	MO com LS => 8,13
				Valor do BDI =>	3,04			Valor com BDI => 15,47

5.1	Código	Banco	Descrição	Tipo	Und	Quant.	Valor Unit	Total
Composição	18	ORSE	Demolição de piso cerâmico ou ladrilho	Demolições / Remoções	m²	1,0000000	12,90	12,90
Composição Auxiliar	10549	ORSE	Encargos Complementares - Servente	Provisórios	h	0,7000000	3,67	2,56
Composição Auxiliar	10550	ORSE	Encargos Complementares - Pedreiro	Provisórios	h	0,0700000	3,52	0,24
Insumo	00004750	SINAPI	PEDREIRO (HORISTA)	Mão de Obra	H	0,0700000	17,72	1,24
Insumo	00006111	SINAPI	SERVENTE DE OBRAS	Mão de Obra	H	0,7000000	12,67	8,86
				MO sem LS =>	10,10	LS =>	0,00	MO com LS => 10,10
				Valor do BDI =>	3,16			Valor com BDI => 16,06

5.2	Código	Banco	Descrição	Tipo	Und	Quant.	Valor Unit	Total
Composição	C3001	SEINFRA	CERÂMICA ESMALTADA RETIFICADA C/ ARG. PRÉ-FABRICADA ACIMA DE 30x30 cm (900 cm²) - PEI-5/PEI-4 - P/ PISO	PISOS INTERNOS	m²	1,0000000	88,20	88,20
Insumo	I1328	SEINFRA	LADRILHISTA	0	H	0,6000000	23,17	13,90
Insumo	I2543	SEINFRA	SERVENTE	0	H	0,6000000	17,14	10,28
Insumo	I6500	SEINFRA	CERÂMICA ESMALTADA RETIFICADA DIMENSÕES MAIORES DE 30x30cm (900 cm²) - PEI-5/PEI-4	0	m²	1,1000000	43,44	47,78
Insumo	I6508	SEINFRA	ARGAMASSA COLANTE PRÉ-FABRICADA P/ CERÂMICAS E PORCELANATOS	0	KG	8,0000000	2,03	16,24
				MO sem LS =>	0,00	LS =>	0,00	MO com LS => 0,00
				Valor do BDI =>	21,60			Valor com BDI => 109,80



5.3	Código	Banco	Descrição	Tipo	Und	Quant.	Valor Unit	Total	
Composição	12198	ORSE	Veda porta NHN ou similar, 90cm	Esquadrias de PVC	un	1,0000000	14,92	14,92	
Composição Auxiliar	10551	ORSE	Encargos Complementares - Carpinteiro	Provisórios	h	0,1000000	3,55	0,35	
Insumo	13033	ORSE	Veda porta NHN ou similar, 90cm un	Material	un	1,0000000	12,89	12,89	
Insumo	00001214	SINAPI	CARPINTEIRO DE ESQUADRIAS (HORISTA)	Mão de Obra	H	0,1000000	16,87	1,68	
				MO sem LS =>	1,68	LS =>	0,00	MO com LS =>	1,68
				Valor do BDI =>	3,65			Valor com BDI =>	18,57
5.4	Código	Banco	Descrição	Tipo	Und	Quant.	Valor Unit	Total	
Composição	95305	SINAPI	TEXTURA ACRÍLICA, APLICAÇÃO MANUAL EM PAREDE, UMA DEMÃO. AF_09/2016	PINT - PINTURAS	m²	1,0000000	10,34	10,34	
Composição Auxiliar	88310	SINAPI	PINTOR COM ENCARGOS COMPLEMENTARES	SEDI - SERVIÇOS	H	0,1541000	25,47	3,92	
Composição Auxiliar	88316	SINAPI	SERVENTE COM ENCARGOS COMPLEMENTARES	SEDI - SERVIÇOS	H	0,0514000	18,91	0,97	
Insumo	00038877	SINAPI	MASSA PREMIUM PARA TEXTURA LISA DE BASE ACRILICA, USO INTERNO E EXTERNO	Material	KG	1,1074000	4,93	5,45	
				MO sem LS =>	3,43	LS =>	0,00	MO com LS =>	3,43
				Valor do BDI =>	2,53			Valor com BDI =>	12,87
5.5	Código	Banco	Descrição	Tipo	Und	Quant.	Valor Unit	Total	
Composição	100754	SINAPI	PINTURA COM TINTA ACRÍLICA DE ACABAMENTO APLICADA A ROLO OU PINCEL SOBRE SUPERFÍCIES METÁLICAS (EXCETO PERFIL) EXECUTADO EM OBRA (02 DEMÃOS). AF_01/2020	PINT - PINTURAS	m²	1,0000000	26,10	26,10	
Composição Auxiliar	88310	SINAPI	PINTOR COM ENCARGOS COMPLEMENTARES	SEDI - SERVIÇOS	H	0,9097000	25,47	23,17	
Insumo	00043649	SINAPI	TINTA ESMALTE BASE AGUA PREMIUM ACETINADO	Material	L	0,0792000	37,09	2,93	
				MO sem LS =>	16,36	LS =>	0,00	MO com LS =>	16,36
				Valor do BDI =>	6,39			Valor com BDI =>	32,49
5.6	Código	Banco	Descrição	Tipo	Und	Quant.	Valor Unit	Total	
Composição	88489	SINAPI	APLICAÇÃO MANUAL DE PINTURA COM TINTA LÁTEX ACRÍLICA EM PAREDES, DUAS DEMÃOS. AF_06/2014	PINT - PINTURAS	m²	1,0000000	9,89	9,89	
Composição Auxiliar	88310	SINAPI	PINTOR COM ENCARGOS COMPLEMENTARES	SEDI - SERVIÇOS	H	0,1631000	25,47	4,15	
Composição Auxiliar	88316	SINAPI	SERVENTE COM ENCARGOS COMPLEMENTARES	SEDI - SERVIÇOS	H	0,0544000	18,91	1,02	
Insumo	00007356	SINAPI	TINTA LATEX ACRILICA PREMIUM, COR BRANCO FOSCO	Material	L	0,2285000	20,68	4,72	
				MO sem LS =>	3,63	LS =>	0,00	MO com LS =>	3,63
				Valor do BDI =>	2,42			Valor com BDI =>	12,31
5.7	Código	Banco	Descrição	Tipo	Und	Quant.	Valor Unit	Total	
Composição	101094	SINAPI	PISO PODOTÁTIL DE ALERTA OU DIRECIONAL, DE BORRACHA, ASSENTADO SOBRE ARGAMASSA. AF_05/2020	PISO - PISOS	M	1,0000000	193,42	193,42	
Composição Auxiliar	88309	SINAPI	PEDREIRO COM ENCARGOS COMPLEMENTARES	SEDI - SERVIÇOS	H	0,4370000	24,24	10,59	
Composição Auxiliar	88316	SINAPI	SERVENTE COM ENCARGOS COMPLEMENTARES	SEDI - SERVIÇOS	H	0,2180000	18,91	4,12	
Insumo	00001379	SINAPI	CIMENTO PORTLAND COMPOSTO CP II-32	Material	KG	0,2400000	0,99	0,23	
Insumo	00037595	SINAPI	ARGAMASSA COLANTE TIPO AC III	Material	KG	1,2150000	2,21	2,68	
Insumo	00038186	SINAPI	PISO TATIL DE ALERTA OU DIRECIONAL, DE BORRACHA, COLORIDO, 25 X 25 CM, E = 12 MM, PARA ARGAMASSA	Material	m²	0,2500000	703,23	175,80	
				MO sem LS =>	10,73	LS =>	0,00	MO com LS =>	10,73
				Valor do BDI =>	47,38			Valor com BDI =>	240,80
5.8	Código	Banco	Descrição	Tipo	Und	Quant.	Valor Unit	Total	
Composição	C2249	SEINFRA	RUFO DE CHAPA GALVANIZADA 26 DESENVOLVIMENTO 33cm	OUTROS ELEMENTOS	M	1,0000000	36,14	36,14	
Insumo	I0043	SEINFRA	AJUDANTE DE ENCANADOR	0	H	0,5000000	18,63	9,31	
Insumo	I0538	SEINFRA	CHAPA DE AÇO GALVANIZADA N.26. DESENV 0.33M	0	M	1,0300000	13,98	14,39	
Insumo	I1725	SEINFRA	PREGO 15X15 (1.1/4" x 13) (APROXIMADAMENTE 672UN/KG)	0	KG	0,0700000	15,54	1,08	
Insumo	I2320	SEINFRA	ENCANADOR	0	H	0,5000000	22,72	11,36	
				MO sem LS =>	0,00	LS =>	0,00	MO com LS =>	0,00
				Valor do BDI =>	8,85			Valor com BDI =>	44,99
5.9	Código	Banco	Descrição	Tipo	Und	Quant.	Valor Unit	Total	
Composição	C1873	SEINFRA	PELÍCULA DE INSULFILM	OUTROS ELEMENTOS	m²	1,0000000	49,14	49,14	

Insumo	I1530	SEINFRA	MONTADOR	0	H	0,2500000	23,17	5,79
Insumo	I1611	SEINFRA	PELICULA DE INSULFILM	0	m²	1,0500000	41,29	43,35
				MO sem LS =>	0,00	LS =>	0,00	MO com LS => 0,00
				Valor do BDI =>	12,03			Valor com BDI => 61,17

5.10	Código	Banco	Descrição	Tipo	Und	Quant.	Valor Unit	Total
Composição	4758	ORSE	Rodapé alta resistência branco, h = 10 cm	Soleiras e Rodapés	m	1,0000000	36,19	36,19
Insumo	4464	ORSE	Rodape alta resistência branco, alt=10cm m	Serviços	m	1,0000000	19,64	19,64
Insumo	00001380	SINAPI	CIMENTO BRANCO NAO ESTRUTURAL (CPB NAO ESTRUTURAL)	Material	KG	2,5000000	6,62	16,55
				MO sem LS =>	0,00	LS =>	0,00	MO com LS => 0,00
				Valor do BDI =>	8,86			Valor com BDI => 45,05

5.11	Código	Banco	Descrição	Tipo	Und	Quant.	Valor Unit	Total
Composição	92397	SINAPI	EXECUÇÃO DE PAVIMENTO EM PISO INTERTRAVADO, COM BLOCO RETANGULAR COR NATURAL DE 20 X 10 CM, ESPESURA 6 CM. AF_10/2022	PAVI - PAVIMENTAÇÃO	m²	1,0000000	54,83	54,83
Composição Auxiliar	88260	SINAPI	CALCETEIRO COM ENCARGOS COMPLEMENTARES	SEDI - SERVIÇOS	H	0,2015000	24,06	4,84
Composição Auxiliar	88316	SINAPI	SERVENTE COM ENCARGOS COMPLEMENTARES	SEDI - SERVIÇOS	H	0,2015000	18,91	3,81
Composição Auxiliar	91277	SINAPI	PLACA VIBRATÓRIA REVERSÍVEL COM MOTOR 4 TEMPOS A GASOLINA, FORÇA CENTRÍFUGA DE 25 KN (2500 KGF), POTÊNCIA 5,5 CV - CHP DIURNO. AF_08/2015	CHOR - CUSTOS HORÁRIOS DE	CHP	0,0041000	9,46	0,03
Composição Auxiliar	91278	SINAPI	PLACA VIBRATÓRIA REVERSÍVEL COM MOTOR 4 TEMPOS A GASOLINA, FORÇA CENTRÍFUGA DE 25 KN (2500 KGF), POTÊNCIA 5,5 CV - CHI DIURNO. AF_08/2015	CHOR - CUSTOS HORÁRIOS DE	CHI	0,0967000	0,57	0,05
Composição Auxiliar	91283	SINAPI	CORTADORA DE PISO COM MOTOR 4 TEMPOS A GASOLINA, POTÊNCIA DE 13 HP, COM DISCO DE CORTE DIAMANTADO SEGMENTADO PARA CONCRETO, DIÂMETRO DE 350 MM, FURO DE 1" (14 X 1") - CHP DIURNO. AF_08/2015	CHOR - CUSTOS HORÁRIOS DE	CHP	0,0038000	10,28	0,03
Composição Auxiliar	91285	SINAPI	CORTADORA DE PISO COM MOTOR 4 TEMPOS A GASOLINA, POTÊNCIA DE 13 HP, COM DISCO DE CORTE DIAMANTADO SEGMENTADO PARA CONCRETO, DIÂMETRO DE 350 MM, FURO DE 1" (14 X 1") - CHI DIURNO. AF_08/2015	CHOR - CUSTOS HORÁRIOS DE	CHI	0,0970000	0,92	0,08
Insumo	00000370	SINAPI	AREIA MEDIA - POSTO JAZIDA/FORNECEDOR (RETIRADO NA JAZIDA, SEM TRANSPORTE)	Material	m³	0,0568000	87,45	4,96
Insumo	00004741	SINAPI	PO DE PEDRA (POSTO PEDREIRA/FORNECEDOR, SEM FRETE)	Material	m³	0,0098000	214,24	2,09
Insumo	00036155	SINAPI	BLOQUETE/PISO INTERTRAVADO DE CONCRETO - MODELO ONDA/16 FACES/RETANGULAR/TIJOLINHO/PAVER/HOLANDES/PARALELEPIPEDO, 20 CM X 10 CM, E = 6 CM, RESISTENCIA DE 35 MPA (NBR 9781), COR NATURAL	Material	m²	1,0041000	38,79	38,94
				MO sem LS =>	6,21	LS =>	0,00	MO com LS => 6,21
				Valor do BDI =>	13,43			Valor com BDI => 68,26

5.12	Código	Banco	Descrição	Tipo	Und	Quant.	Valor Unit	Total
Composição	C0348	SEINFRA	BACIA DE LOUÇA BRANCA C/CAIXA ACOPLADA	LOUÇAS, METAIS E	UN	1,0000000	749,94	749,94
Insumo	I0043	SEINFRA	AJUDANTE DE ENCANADOR	0	H	2,0000000	18,63	37,26
Insumo	I0171	SEINFRA	BACIA LOUÇA BRANCA PARA CAIXA ACOPLADA	0	UN	1,0000000	395,95	395,95
Insumo	I0406	SEINFRA	CAIXA ACOPLADA DE LOUÇA BRANCA PARA BACIA	0	UN	1,0000000	209,48	209,48
Insumo	I1091	SEINFRA	ENGATE CROMADO	0	UN	1,0000000	17,71	17,71
Insumo	I1180	SEINFRA	FITA DE VEDAÇÃO	0	M	0,5600000	0,28	0,15
Insumo	I1579	SEINFRA	PARAFUSO CROMADO P/FIXAÇÃO SANITARIOS, INCLUSIVE PORCA CEGA, ARRUELA E BUCHA DE NYLON	0	UN	2,0000000	7,50	15,00
Insumo	I1925	SEINFRA	TAMPA PLASTICA PARA BACIA	0	UN	1,0000000	28,95	28,95
Insumo	I2320	SEINFRA	ENCANADOR	0	H	2,0000000	22,72	45,44
				MO sem LS =>	0,00	LS =>	0,00	MO com LS => 0,00
				Valor do BDI =>	183,73			Valor com BDI => 933,67

5.13	Código	Banco	Descrição	Tipo	Und	Quant.	Valor Unit	Total
Composição	C1361	SEINFRA	FECHADURA COMPLETA PARA PORTA INTERNA	OUTROS ELEMENTOS	UN	1,0000000	129,60	129,60
Insumo	I0041	SEINFRA	AJUDANTE DE CARPINTEIRO	0	H	2,0000000	18,63	37,26
Insumo	I0498	SEINFRA	CARPINTEIRO	0	H	2,0000000	23,17	46,34
Insumo	I1155	SEINFRA	FECHADURA COMPLETA PARA PORTA INTERNA	0	UN	1,0000000	46,00	46,00
				MO sem LS =>	0,00	LS =>	0,00	MO com LS => 0,00
				Valor do BDI =>	31,75			Valor com BDI => 161,35

5.14	Código	Banco	Descrição	Tipo	Und	Quant.	Valor Unit	Total
------	--------	-------	-----------	------	-----	--------	------------	-------

Composição	C1360	SEINFRA	FECHADURA COMPLETA PARA PORTA EXTERNA	OUTROS ELEMENTOS	UN	1,0000000	136,10	136,10	
Insumo	I0041	SEINFRA	AJUDANTE DE CARPINTEIRO	0	H	2,0000000	18,63	37,26	
Insumo	I0498	SEINFRA	CARPINTEIRO	0	H	2,0000000	23,17	46,34	
Insumo	I1154	SEINFRA	FECHADURA COMPLETA PARA PORTA EXTERNA	0	UN	1,0000000	52,50	52,50	
				MO sem LS =>	0,00	LS =>	0,00	MO com LS =>	0,00
				Valor do BDI =>	33,34			Valor com BDI =>	169,44

5.15	Código	Banco	Descrição	Tipo	Und	Quant.	Valor Unit	Total	
Composição	11281	ORSE	Torneira de mesa bica longa, branca/cromada, fechamento automático, ref. 0101379, da Azzo ou similar	Louças e Metais	un	1,0000000	96,21	96,21	
Composição Auxiliar	10549	ORSE	Encargos Complementares - Servente	Provisórios	h	0,3400000	3,67	1,24	
Composição Auxiliar	10554	ORSE	Encargos Complementares - Encanador	Provisórios	h	0,3400000	3,57	1,21	
Insumo	981	ORSE	Fita veda rosca 18mm m	Material	m	0,3000000	0,22	0,06	
Insumo	12148	ORSE	Torneira de mesa bica longa, branca/cromada, fechamento automático, ref. 0101379, da Azzo ou similar un	Material	un	1,0000000	83,38	83,38	
Insumo	00002696	SINAPI	ENCANADOR OU BOMBEIRO HIDRAULICO (HORISTA)	Mão de Obra	H	0,3400000	17,72	6,02	
Insumo	00006111	SINAPI	SERVENTE DE OBRAS	Mão de Obra	H	0,3400000	12,67	4,30	
				MO sem LS =>	10,32	LS =>	0,00	MO com LS =>	10,32
				Valor do BDI =>	23,57			Valor com BDI =>	119,78

5.16	Código	Banco	Descrição	Tipo	Und	Quant.	Valor Unit	Total		
Composição	2450	ORSE	Limpeza geral	Limpeza	m²	1,0000000	2,26	2,26		
Composição Auxiliar	10549	ORSE	Encargos Complementares - Servente	Provisórios	h	0,1000000	3,67	0,36		
Insumo	1997	ORSE	Sabão em pó kg	Material	kg	0,0050000	10,17	0,05		
Insumo	2414	ORSE	Vassoura piaçava un	Material	un	0,0500000	11,80	0,59		
Insumo	00006111	SINAPI	SERVENTE DE OBRAS	Mão de Obra	H	0,1000000	12,67	1,26		
					MO sem LS =>	1,26	LS =>	0,00	MO com LS =>	1,26
					Valor do BDI =>	0,55			Valor com BDI =>	2,81

5.17	Código	Banco	Descrição	Tipo	Und	Quant.	Valor Unit	Total	
Composição	GVO099	Próprio	TORNEIRA PCD AUTOMÁTICA COM ALAVANCA	ASTU -	UN	1,0000000	126,90	126,90	
Insumo	GVO100	Próprio	TORNEIRA PCD AUTOMÁTICA COM ALAVANCA	Equipamento	UN	1,0000000	126,90	126,90	
				MO sem LS =>	0,00	LS =>	0,00	MO com LS =>	0,00
				Valor do BDI =>	31,09			Valor com BDI =>	157,99

5.18	Código	Banco	Descrição	Tipo	Und	Quant.	Valor Unit	Total	
Composição	3724	ORSE	Demarcação de pavimentos com pintura de 1 demão de resina acrílica, e aplicação de micro-esferas para sinalização horizontal (Estacionamentos, faixas de pedestres, etc.)	Outras Pinturas	m²	1,0000000	11,64	11,64	
Insumo	2926	ORSE	Demarcação de pavimentos com pintura de 1 demão de resina acrílica, e aplicação de micro-esferas para sinalização horizontal (Estacionamentos, faixas de pedestres, etc.) m2	Serviços	m²	1,0000000	11,64	11,64	
				MO sem LS =>	0,00	LS =>	0,00	MO com LS =>	0,00
				Valor do BDI =>	2,85			Valor com BDI =>	14,49

5.19	Código	Banco	Descrição	Tipo	Und	Quant.	Valor Unit	Total	
Composição	102803	SINAPI	REFORÇO SUPERFICIAL PARA CONTRAPISOS DE ARGAMASSA SEMI-SECA. AF_07/2021	PISO - PISOS	m²	1,0000000	2,24	2,24	
Composição Auxiliar	88309	SINAPI	PEDREIRO COM ENCARGOS COMPLEMENTARES	SEDI - SERVIÇOS	H	0,0520000	24,24	1,26	
Composição Auxiliar	88316	SINAPI	SERVENTE COM ENCARGOS COMPLEMENTARES	SEDI - SERVIÇOS	H	0,0260000	18,91	0,49	
Insumo	00001379	SINAPI	CIMENTO PORTLAND COMPOSTO CP II-32	Material	KG	0,5000000	0,99	0,49	
				MO sem LS =>	1,27	LS =>	0,00	MO com LS =>	1,27
				Valor do BDI =>	0,54			Valor com BDI =>	2,78

<b>5.20</b>	<b>Código</b>	<b>Banco</b>	<b>Descrição</b>	<b>Tipo</b>	<b>Und</b>	<b>Quant.</b>	<b>Valor Unit</b>	<b>Total</b>
Composição	100434	SINAPI	CALHA DE BEIRAL, SEMICIRCULAR DE PVC, DIAMETRO 125 MM, INCLUINDO CABECEIRAS, EMENDAS, BOCAIS, SUPORTES E VEDAÇÕES, EXCLUINDO CONDUTORES, INCLUSO TRANSPORTE VERTICAL. AF_07/2019	COBE - COBERTURA	M	1,0000000	145,71	145,71
Composição Auxiliar	88316	SINAPI	SERVENTE COM ENCARGOS COMPLEMENTARES	SEDI - SERVIÇOS	H	0,2500000	18,91	4,72
Composição Auxiliar	88323	SINAPI	TELHADISTA COM ENCARGOS COMPLEMENTARES	SEDI - SERVIÇOS	H	0,1560000	23,67	3,69

Composição Auxiliar	93281	SINAPI	GUINCHO ELÉTRICO DE COLUNA, CAPACIDADE 400 KG, COM MOTO FREIO, MOTOR TRIFÁSICO DE 1,25 CV - CHP DIURNO. AF_03/2016	CHOR - CUSTOS HORÁRIOS DE	CHP	0,0132000	25,69	0,33	
Composição Auxiliar	93282	SINAPI	GUINCHO ELÉTRICO DE COLUNA, CAPACIDADE 400 KG, COM MOTO FREIO, MOTOR TRIFÁSICO DE 1,25 CV - CHI DIURNO. AF_03/2016	CHOR - CUSTOS HORÁRIOS DE	CHI	0,0183000	24,69	0,45	
Insumo	00011054	SINAPI	PARAFUSO ROSCA SOBERBA ZINCADO CABECA CHATA FENDA SIMPLES 3,2 X 20 MM (3/4 ")	Material	UN	3,0000000	0,06	0,18	
Insumo	00012614	SINAPI	BOCAL PVC, PARA CALHA PLUVIAL, DIAMETRO DA SAIDA ENTRE *75 E 120* MM, PARA DRENAGEM PLUVIAL PREDIAL	Material	UN	0,3300000	48,80	16,10	
Insumo	00012616	SINAPI	CABECEIRA DIREITA OU ESQUERDA, PVC, PARA CALHA PLUVIAL, DIAMETRO ENTRE *119 E 170* MM, PARA DRENAGEM PLUVIAL PREDIAL	Material	UN	0,2200000	14,80	3,25	
Insumo	00012618	SINAPI	CALHA / PERFIL PLUVIAL DE PVC, DIAMETRO ENTRE *119 E 170* MM, COMPRIMENTO DE 3 M, PARA DRENAGEM PLUVIAL PREDIAL	Material	UN	0,3500000	151,02	52,85	
Insumo	00012624	SINAPI	EMENDA PARA CALHA PLUVIAL, PVC, DIAMETRO ENTRE 119 E 170 MM, PARA DRENAGEM PLUVIAL PREDIAL	Material	UN	0,2200000	29,00	6,38	
Insumo	00012626	SINAPI	SUPORTE METALICO PARA CALHA PLUVIAL, ZINCADO, DOBRADO, DIAMETRO ENTRE 119 E 170 MM, PARA DRENAGEM PLUVIAL PREDIAL	Material	UN	1,5500000	36,94	57,25	
Insumo	00012627	SINAPI	VEDACAO DE CALHA, EM BORRACHA COR PRETA, MEDIDA ENTRE 119 E 170 MM, PARA DRENAGEM PLUVIAL PREDIAL	Material	UN	0,4400000	1,16	0,51	
				MO sem LS =>	6,59	LS =>	0,00	MO com LS =>	6,59
				Valor do BDI =>	35,69			Valor com BDI =>	181,40

5.22	Código	Banco	Descrição	Tipo	Und	Quant.	Valor Unit	Total	
Composição	89578	SINAPI	TUBO PVC, SÉRIE R, ÁGUA PLUVIAL, DN 100 MM, FORNECIDO E INSTALADO EM CONDUTORES VERTICAIS DE ÁGUAS PLUVIAIS. AF_06/2022	INHI - INSTALAÇÕES HIDROS SANITÁRIAS	M	1,0000000	29,58	29,58	
Composição Auxiliar	88248	SINAPI	AUXILIAR DE ENCANADOR OU BOMBEIRO HIDRÁULICO COM ENCARGOS COMPLEMENTARES	SEDI - SERVIÇOS	H	0,0758000	19,12	1,44	
Composição Auxiliar	88267	SINAPI	ENCANADOR OU BOMBEIRO HIDRÁULICO COM ENCARGOS COMPLEMENTARES	SEDI - SERVIÇOS	H	0,0758000	23,50	1,78	
Insumo	00009841	SINAPI	TUBO PVC, SERIE R, DN 100 MM, PARA ESGOTO OU AGUAS PLUVIAIS PREDIAL (NBR 5688)	Material	M	1,0353000	25,38	26,27	
Insumo	00038383	SINAPI	LIXA D'AGUA EM FOLHA, GRAO 100	Material	UN	0,0420000	2,28	0,09	
				MO sem LS =>	2,39	LS =>	0,00	MO com LS =>	2,39
				Valor do BDI =>	7,24			Valor com BDI =>	36,82

5.23	Código	Banco	Descrição	Tipo	Und	Quant.	Valor Unit	Total	
Composição	89681	SINAPI	REDUÇÃO EXCÊNTRICA, PVC, SERIE R, ÁGUA PLUVIAL, DN 150 X 100 MM, JUNTA ELÁSTICA, FORNECIDO E INSTALADO EM CONDUTORES VERTICAIS DE ÁGUAS PLUVIAIS. AF_06/2022	INHI - INSTALAÇÕES HIDROS SANITÁRIAS	UN	1,0000000	83,97	83,97	
Composição Auxiliar	88248	SINAPI	AUXILIAR DE ENCANADOR OU BOMBEIRO HIDRÁULICO COM ENCARGOS COMPLEMENTARES	SEDI - SERVIÇOS	H	0,2481000	19,12	4,74	
Composição Auxiliar	88267	SINAPI	ENCANADOR OU BOMBEIRO HIDRÁULICO COM ENCARGOS COMPLEMENTARES	SEDI - SERVIÇOS	H	0,2481000	23,50	5,83	
Insumo	00000299	SINAPI	ANEL BORRACHA, DN 100 MM, PARA TUBO SERIE REFORCADA ESGOTO PREDIAL	Material	UN	1,0000000	4,45	4,45	
Insumo	00000300	SINAPI	ANEL BORRACHA, DN 150 MM, PARA TUBO SERIE REFORCADA ESGOTO PREDIAL	Material	UN	1,0000000	15,38	15,38	
Insumo	00020047	SINAPI	REDUCAO EXCENTRICA PVC, SERIE R, DN 150 X 100 MM, PARA ESGOTO PREDIAL	Material	UN	1,0000000	49,97	49,97	
Insumo	00020078	SINAPI	PASTA LUBRIFICANTE PARA TUBOS E CONEXOES COM JUNTA ELASTICA, EMBALAGEM DE *400* GR (USO EM PVC, ACO, POLIETILENO E OUTROS)	Material	UN	0,1450000	24,86	3,60	
				MO sem LS =>	7,86	LS =>	0,00	MO com LS =>	7,86
				Valor do BDI =>	20,57			Valor com BDI =>	104,54

5.24	Código	Banco	Descrição	Tipo	Und	Quant.	Valor Unit	Total	
Composição	89585	SINAPI	JOELHO 45 GRAUS, PVC, SERIE R, ÁGUA PLUVIAL, DN 100 MM, JUNTA ELÁSTICA, FORNECIDO E INSTALADO EM CONDUTORES VERTICAIS DE ÁGUAS PLUVIAIS. AF_06/2022	INHI - INSTALAÇÕES HIDROS SANITÁRIAS	UN	1,0000000	41,85	41,85	
Composição Auxiliar	88248	SINAPI	AUXILIAR DE ENCANADOR OU BOMBEIRO HIDRÁULICO COM ENCARGOS COMPLEMENTARES	SEDI - SERVIÇOS	H	0,2729000	19,12	5,21	
Composição Auxiliar	88267	SINAPI	ENCANADOR OU BOMBEIRO HIDRÁULICO COM ENCARGOS COMPLEMENTARES	SEDI - SERVIÇOS	H	0,2729000	23,50	6,41	
Insumo	00000299	SINAPI	ANEL BORRACHA, DN 100 MM, PARA TUBO SERIE REFORCADA ESGOTO PREDIAL	Material	UN	2,0000000	4,45	8,90	
Insumo	00020078	SINAPI	PASTA LUBRIFICANTE PARA TUBOS E CONEXOES COM JUNTA ELASTICA, EMBALAGEM DE *400* GR (USO EM PVC, ACO, POLIETILENO E OUTROS)	Material	UN	0,1150000	24,86	2,85	
Insumo	00020151	SINAPI	JOELHO, PVC SERIE R, 45 GRAUS, DN 100 MM, PARA ESGOTO PREDIAL	Material	UN	1,0000000	18,48	18,48	
				MO sem LS =>	8,65	LS =>	0,00	MO com LS =>	8,65
				Valor do BDI =>	10,25			Valor com BDI =>	52,10

<b>5.25</b>	<b>Código</b>	<b>Banco</b>	<b>Descrição</b>	<b>Tipo</b>	<b>Und</b>	<b>Quant.</b>	<b>Valor Unit</b>	<b>Total</b>
Composição	89584	SINAPI	JOELHO 90 GRAUS, PVC, SERIE R, ÁGUA PLUVIAL, DN 100 MM, JUNTA ELÁSTICA, FORNECIDO E INSTALADO EM CONDUTORES VERTICAIS DE ÁGUAS PLUVIAIS. AF_06/2022	INHI - INSTALAÇÕES HIDROS SANITÁRIAS	UN	1,0000000	40,92	40,92

Composição Auxiliar	88248	SINAPI	AUXILIAR DE ENCANADOR OU BOMBEIRO HIDRÁULICO COM ENCARGOS COMPLEMENTARES	SEDI - SERVIÇOS	H	0,2729000	19,12	5,21
Composição Auxiliar	88267	SINAPI	ENCANADOR OU BOMBEIRO HIDRÁULICO COM ENCARGOS COMPLEMENTARES	SEDI - SERVIÇOS	H	0,2729000	23,50	6,41
Insumo	00000299	SINAPI	ANEL BORRACHA, DN 100 MM, PARA TUBO SERIE REFORCADA ESGOTO PREDIAL	Material	UN	2,0000000	4,45	8,90
Insumo	00020078	SINAPI	PASTA LUBRIFICANTE PARA TUBOS E CONEXOES COM JUNTA ELASTICA, EMBALAGEM DE *400* GR (USO EM PVC, ACO, POLIETILENO E OUTROS)	Material	UN	0,1150000	24,86	2,85
Insumo	00020157	SINAPI	JOELHO, PVC SERIE R, 90 GRAUS, DN 100 MM, PARA ESGOTO PREDIAL	Material	UN	1,0000000	17,55	17,55
				MO sem LS =>	8,65	LS =>	0,00	MO com LS => 8,65
				Valor do BDI =>	10,02			Valor com BDI => 50,94

5.26	Código	Banco	Descrição	Tipo	Und	Quant.	Valor Unit	Total
Composição	13311	ORSE	Andaime metálico fachadeiro - locação mensal , exceto montagem, desmontagem e tela	Andaimes	m²xmês	1,0000000	11,79	11,79
Composição Auxiliar	10549	ORSE	Encargos Complementares - Servente	Provisórios	h	0,1600000	3,67	0,58
Composição Auxiliar	10605	ORSE	Encargos Complementares - Montador	Provisórios	h	0,0800000	4,15	0,33
Insumo	4154	ORSE	Aluguel de andaime tubular metálico fachadeiro (aluguel mensal) m² x mês - Largura=2,00m Altura=1,20m m²xmês	Serviços	m²/mês	1,0300000	7,31	7,52
Insumo	00006111	SINAPI	SERVENTE DE OBRAS	Mão de Obra	H	0,1600000	12,67	2,02
Insumo	00044497	SINAPI	MONTADOR DE ESTRUTURAS METALICAS HORISTA	Mão de Obra	H	0,0800000	16,83	1,34
				MO sem LS =>	3,36	LS =>	0,00	MO com LS => 3,36
				Valor do BDI =>	2,88			Valor com BDI => 14,67

5.27	Código	Banco	Descrição	Tipo	Und	Quant.	Valor Unit	Total
Composição	4936	ORSE	Preparo de superfície com lixamento e aplicação de 01 demão de fundo preparador	Latex PVA	m²	1,0000000	9,40	9,40
Composição Auxiliar	10549	ORSE	Encargos Complementares - Servente	Provisórios	h	0,1000000	3,67	0,36
Composição Auxiliar	10553	ORSE	Encargos Complementares - Pintor	Provisórios	h	0,2000000	3,72	0,74
Insumo	4741	ORSE	Fundo preparador de parede a base dagua para superfícies interna e externa ( eucatex ou similar) l	Material	l	0,0900000	32,99	2,96
Insumo	00003767	SINAPI	LIXA EM FOLHA PARA PAREDE OU MADEIRA, NUMERO 120, COR VERMELHA	Material	UN	0,5000000	1,08	0,54
Insumo	00004783	SINAPI	PINTOR (HORISTA)	Mão de Obra	H	0,2000000	17,72	3,54
Insumo	00006111	SINAPI	SERVENTE DE OBRAS	Mão de Obra	H	0,1000000	12,67	1,26
				MO sem LS =>	4,80	LS =>	0,00	MO com LS => 4,80
				Valor do BDI =>	2,30			Valor com BDI => 11,70

5.28	Código	Banco	Descrição	Tipo	Und	Quant.	Valor Unit	Total
Composição	97063	SINAPI	MONTAGEM E DESMONTAGEM DE ANDAIME MODULAR FACHADEIRO, COM PISO METÁLICO, PARA EDIFICAÇÕES COM MÚLTIPLOS PAVIMENTOS (EXCLUSIVE ANDAIME E LIMPEZA). AF_11/2017	SEDI - SERVIÇOS DIVERSOS	m²	1,0000000	9,52	9,52
Composição Auxiliar	100251	SINAPI	TRANSPORTE HORIZONTAL MANUAL, DE TUBO DE AÇO CARBONO LEVE OU MÉDIO, PRETO OU GALVANIZADO, COM DIÂMETRO MAIOR QUE 32 MM E MENOR OU IGUAL A 65 MM (UNIDADE: MXKM). AF_07/2019	SEDI - SERVIÇOS DIVERSOS	MXKM	0,1673070	11,56	1,93
Composição Auxiliar	88278	SINAPI	MONTADOR DE ESTRUTURA METÁLICA COM ENCARGOS COMPLEMENTARES	SEDI - SERVIÇOS	H	0,2951000	21,98	6,48
Composição Auxiliar	88316	SINAPI	SERVENTE COM ENCARGOS COMPLEMENTARES	SEDI - SERVIÇOS	H	0,0590000	18,91	1,11
				MO sem LS =>	7,10	LS =>	0,00	MO com LS => 7,10
				Valor do BDI =>	2,33			Valor com BDI => 11,85

6.1	Código	Banco	Descrição	Tipo	Und	Quant.	Valor Unit	Total
Composição	GVO093	Próprio	ART OBRAS E SERVIÇOS (VALOR DO CONTRATO ACIMA DE R\$15.000,00) - PIAUÍ	ASTU -	UND	1,0000000	254,59	254,59
Insumo	GVO095	Próprio	ART OBRAS E SERVIÇOS (VALOR DO CONTRATO ACIMA DE R\$15.000,00) - PIAUÍ	Equipamento	UND	1,0000000	254,59	254,59
				MO sem LS =>	0,00	LS =>	0,00	MO com LS => 0,00
				Valor do BDI =>	62,37			Valor com BDI => 316,96

6.2	Código	Banco	Descrição	Tipo	Und	Quant.	Valor Unit	Total
Composição	90778	SINAPI	ENGENHEIRO CIVIL DE OBRA PLENO COM ENCARGOS COMPLEMENTARES	SEDI - SERVIÇOS	H	1,0000000	125,80	125,80
Composição Auxiliar	95403	SINAPI	CURSO DE CAPACITAÇÃO PARA ENGENHEIRO CIVIL DE OBRA PLENO (ENCARGOS COMPLEMENTARES) - HORISTA	SEDI - SERVIÇOS	H	1,0000000	1,88	1,88
Insumo	00002707	SINAPI	ENGENHEIRO CIVIL DE OBRA PLENO	Mão de Obra	H	1,0000000	121,99	121,99
Insumo	00037372	SINAPI	EXAMES - HORISTA (COLETADO CAIXA - ENCARGOS COMPLEMENTARES)	Outros	H	1,0000000	1,14	1,14
Insumo	00037373	SINAPI	SEGURO - HORISTA (COLETADO CAIXA - ENCARGOS COMPLEMENTARES)	Taxas	H	1,0000000	0,07	0,07
Insumo	00043462	SINAPI	FERRAMENTAS - FAMILIA ENGENHEIRO CIVIL - HORISTA (ENCARGOS COMPLEMENTARES - COLETADO CAIXA)	Equipamento	H	1,0000000	0,01	0,01
Insumo	00043486	SINAPI	EPI - FAMILIA ENGENHEIRO CIVIL - HORISTA (ENCARGOS COMPLEMENTARES - COLETADO CAIXA)	Equipamento	H	1,0000000	0,71	0,71
				MO sem LS =>	123,87	LS =>	0,00	MO com LS => 123,87

Valor do BDI =&gt; 30,82

Valor com BDI =&gt; 156,62

6.3	Código	Banco	Descrição	Tipo	Und	Quant.	Valor Unit	Total	
Composição	90776	SINAPI	ENCARREGADO GERAL COM ENCARGOS COMPLEMENTARES	SEDI - SERVIÇOS	H	1,0000000	30,88	30,88	
Composição Auxiliar	95401	SINAPI	CURSO DE CAPACITAÇÃO PARA ENCARREGADO GERAL (ENCARGOS COMPLEMENTARES) - HORISTA	SEDI - SERVIÇOS	H	1,0000000	0,61	0,61	
Insumo	00004083	SINAPI	ENCARREGADO GERAL DE OBRAS (HORISTA)	Mão de Obra	H	1,0000000	27,78	27,78	
Insumo	00037372	SINAPI	EXAMES - HORISTA (COLETADO CAIXA - ENCARGOS COMPLEMENTARES)	Outros	H	1,0000000	1,14	1,14	
Insumo	00037373	SINAPI	SEGURO - HORISTA (COLETADO CAIXA - ENCARGOS COMPLEMENTARES)	Taxas	H	1,0000000	0,07	0,07	
Insumo	00043463	SINAPI	FERRAMENTAS - FAMILIA ENCARREGADO GERAL - HORISTA (ENCARGOS COMPLEMENTARES - COLETADO CAIXA)	Equipamento	H	1,0000000	0,11	0,11	
Insumo	00043487	SINAPI	EPI - FAMILIA ENCARREGADO GERAL - HORISTA (ENCARGOS COMPLEMENTARES - COLETADO CAIXA)	Equipamento	H	1,0000000	1,17	1,17	
				MO sem LS =>	28,39	LS =>	0,00	MO com LS =>	28,39
				Valor do BDI =>	7,56			Valor com BDI =>	38,44

## Composições Auxiliares

	Código	Banco	Descrição	Tipo	Und	Quant.	Valor Unit	Total	
Composição	88240	SINAPI	AJUDANTE DE ESTRUTURA METÁLICA COM ENCARGOS COMPLEMENTARES	SEDI - SERVIÇOS	H	1,0000000	18,42	18,42	
Composição Auxiliar	95310	SINAPI	CURSO DE CAPACITAÇÃO PARA AJUDANTE DE ESTRUTURA METÁLICA (ENCARGOS COMPLEMENTARES) - HORISTA	SEDI - SERVIÇOS	H	1,0000000	0,16	0,16	
Insumo	00037370	SINAPI	ALIMENTACAO - HORISTA (COLETADO CAIXA - ENCARGOS COMPLEMENTARES)	Outros	H	1,0000000	2,26	2,26	
Insumo	00037371	SINAPI	TRANSPORTE - HORISTA (COLETADO CAIXA - ENCARGOS COMPLEMENTARES)	Serviços	H	1,0000000	0,65	0,65	
Insumo	00037372	SINAPI	EXAMES - HORISTA (COLETADO CAIXA - ENCARGOS COMPLEMENTARES)	Outros	H	1,0000000	1,14	1,14	
Insumo	00037373	SINAPI	SEGURO - HORISTA (COLETADO CAIXA - ENCARGOS COMPLEMENTARES)	Taxas	H	1,0000000	0,07	0,07	
Insumo	00043464	SINAPI	FERRAMENTAS - FAMILIA OPERADOR ESCAVADEIRA - HORISTA (ENCARGOS COMPLEMENTARES - COLETADO CAIXA)	Equipamento	H	1,0000000	0,01	0,01	
Insumo	00043488	SINAPI	EPI - FAMILIA OPERADOR ESCAVADEIRA - HORISTA (ENCARGOS COMPLEMENTARES - COLETADO CAIXA)	Equipamento	H	1,0000000	0,82	0,82	
Insumo	00044499	SINAPI	AJUDANTE DE ESTRUTURAS METALICAS HORISTA	Mão de Obra	H	1,0000000	13,31	13,31	
				MO sem LS =>	13,47	LS =>	0,00	MO com LS =>	13,47
				Valor do BDI =>	4,51	Valor com BDI =>		22,93	

	Código	Banco	Descrição	Tipo	Und	Quant.	Valor Unit	Total	
Composição	87367	SINAPI	ARGAMASSA TRAÇO 1:1:6 (EM VOLUME DE CIMENTO, CAL E AREIA MÉDIA ÚMIDA) PARA EMBOÇO/MASSA ÚNICA/ASSENTAMENTO DE ALVENARIA DE VEDAÇÃO, PREPARO MANUAL. AF_08/2019	SEDI - SERVIÇOS DIVERSOS	m³	1,0000000	694,11	694,11	
Composição Auxiliar	88316	SINAPI	SERVENTE COM ENCARGOS COMPLEMENTARES	SEDI - SERVIÇOS	H	11,2300000	18,91	212,35	
Insumo	00000370	SINAPI	AREIA MEDIA - POSTO JAZIDA/FORNECEDOR (RETIRADO NA JAZIDA, SEM TRANSPORTE)	Material	m³	1,1600000	87,45	101,44	
Insumo	00001106	SINAPI	CAL HIDRATADA CH-I PARA ARGAMASSAS	Material	KG	116,4000000	1,04	121,05	
Insumo	00001379	SINAPI	CIMENTO PORTLAND COMPOSTO CP II-32	Material	KG	261,8900000	0,99	259,27	
				MO sem LS =>	145,42	LS =>	0,00	MO com LS =>	145,42
				Valor do BDI =>	170,05	Valor com BDI =>		864,16	

	Código	Banco	Descrição	Tipo	Und	Quant.	Valor Unit	Total	
Composição	88629	SINAPI	ARGAMASSA TRAÇO 1:3 (EM VOLUME DE CIMENTO E AREIA MÉDIA ÚMIDA), PREPARO MANUAL. AF_08/2019	SEDI - SERVIÇOS	m³	1,0000000	733,75	733,75	
Composição Auxiliar	88316	SINAPI	SERVENTE COM ENCARGOS COMPLEMENTARES	SEDI - SERVIÇOS	H	8,5700000	18,91	162,05	
Insumo	00000370	SINAPI	AREIA MEDIA - POSTO JAZIDA/FORNECEDOR (RETIRADO NA JAZIDA, SEM TRANSPORTE)	Material	m³	1,0700000	87,45	93,57	
Insumo	00001379	SINAPI	CIMENTO PORTLAND COMPOSTO CP II-32	Material	KG	482,9600000	0,99	478,13	
				MO sem LS =>	110,98	LS =>	0,00	MO com LS =>	110,98
				Valor do BDI =>	179,76			Valor com BDI =>	913,51

	Código	Banco	Descrição	Tipo	Und	Quant.	Valor Unit	Total
Composição	88247	SINAPI	AUXILIAR DE ELETRICISTA COM ENCARGOS COMPLEMENTARES	SEDI - SERVIÇOS	H	1,0000000	20,06	20,06
Composição Auxiliar	95316	SINAPI	CURSO DE CAPACITAÇÃO PARA AUXILIAR DE ELETRICISTA (ENCARGOS COMPLEMENTARES) - HORISTA	SEDI - SERVIÇOS	H	1,0000000	0,52	0,52
Insumo	00000247	SINAPI	AJUDANTE DE ELETRICISTA (HORISTA)	Mão de Obra	H	1,0000000	13,42	13,42
Insumo	00037370	SINAPI	ALIMENTACAO - HORISTA (COLETADO CAIXA - ENCARGOS COMPLEMENTARES)	Outros	H	1,0000000	2,26	2,26
Insumo	00037371	SINAPI	TRANSPORTE - HORISTA (COLETADO CAIXA - ENCARGOS COMPLEMENTARES)	Serviços	H	1,0000000	0,65	0,65
Insumo	00037372	SINAPI	EXAMES - HORISTA (COLETADO CAIXA - ENCARGOS COMPLEMENTARES)	Outros	H	1,0000000	1,14	1,14
Insumo	00037373	SINAPI	SEGURO - HORISTA (COLETADO CAIXA - ENCARGOS COMPLEMENTARES)	Taxas	H	1,0000000	0,07	0,07
Insumo	00043460	SINAPI	FERRAMENTAS - FAMILIA ELETRICISTA - HORISTA (ENCARGOS COMPLEMENTARES - COLETADO CAIXA)	Equipamento	H	1,0000000	0,86	0,86



Insumo	00043484	SINAPI	EPI - FAMILIA ELETRICISTA - HORISTA (ENCARGOS COMPLEMENTARES - COLETADO CAIXA)	Equipamento	H	1,0000000	1,14	1,14
				MO sem LS =>	13,94	LS =>	0,00	MO com LS => 13,94
				Valor do BDI =>	4,91			Valor com BDI => 24,97

	Código	Banco	Descrição	Tipo	Und	Quant.	Valor Unit	Total
Composição	88248	SINAPI	AUXILIAR DE ENCANADOR OU BOMBEIRO HIDRÁULICO COM ENCARGOS COMPLEMENTARES	SEDI - SERVIÇOS	H	1,0000000	19,12	19,12
Composição Auxiliar	95317	SINAPI	CURSO DE CAPACITAÇÃO PARA AUXILIAR DE ENCANADOR OU BOMBEIRO HIDRÁULICO (ENCARGOS COMPLEMENTARES) - HORISTA	SEDI - SERVIÇOS DIVERSOS	H	1,0000000	0,25	0,25
Insumo	00000246	SINAPI	AUXILIAR DE ENCANADOR OU BOMBEIRO HIDRAULICO (HORISTA)	Mão de Obra	H	1,0000000	13,42	13,42
Insumo	00037370	SINAPI	ALIMENTACAO - HORISTA (COLETADO CAIXA - ENCARGOS COMPLEMENTARES)	Outros	H	1,0000000	2,26	2,26
Insumo	00037371	SINAPI	TRANSPORTE - HORISTA (COLETADO CAIXA - ENCARGOS COMPLEMENTARES)	Serviços	H	1,0000000	0,65	0,65
Insumo	00037372	SINAPI	EXAMES - HORISTA (COLETADO CAIXA - ENCARGOS COMPLEMENTARES)	Outros	H	1,0000000	1,14	1,14
Insumo	00037373	SINAPI	SEGURO - HORISTA (COLETADO CAIXA - ENCARGOS COMPLEMENTARES)	Taxas	H	1,0000000	0,07	0,07
Insumo	00043461	SINAPI	FERRAMENTAS - FAMILIA ENCANADOR - HORISTA (ENCARGOS COMPLEMENTARES - COLETADO CAIXA)	Equipamento	H	1,0000000	0,32	0,32
Insumo	00043485	SINAPI	EPI - FAMILIA ENCANADOR - HORISTA (ENCARGOS COMPLEMENTARES - COLETADO CAIXA)	Equipamento	H	1,0000000	1,01	1,01
				MO sem LS =>	13,67	LS =>	0,00	MO com LS => 13,67
				Valor do BDI =>	4,68			Valor com BDI => 23,80

	Código	Banco	Descrição	Tipo	Und	Quant.	Valor Unit	Total
Composição	1903	ORSE	Argamassa cimento e areia traço t-1 (1:3) - 1 saco cimento 50kg / 3 padiolas areia dim. 0.35 x 0.45 x 0.23 m - Confeção mecânica e transporte	Argamassas	m³	1,0000000	607,47	607,47
Composição Auxiliar	10549	ORSE	Encargos Complementares - Servente	Provisórios	h	4,0000000	3,67	14,68
Insumo	00000370	SINAPI	AREIA MEDIA - POSTO JAZIDA/FORNECEDOR (RETIRADO NA JAZIDA, SEM TRANSPORTE)	Material	m³	1,0800000	87,45	94,44
Insumo	00001379	SINAPI	CIMENTO PORTLAND COMPOSTO CP II-32	Material	KG	452,2000000	0,99	447,67
Insumo	00006111	SINAPI	SERVENTE DE OBRAS	Mão de Obra	H	4,0000000	12,67	50,68
				MO sem LS =>	50,68	LS =>	0,00	MO com LS => 50,68
				Valor do BDI =>	148,83			Valor com BDI => 756,30

	Código	Banco	Descrição	Tipo	Und	Quant.	Valor Unit	Total
Composição	89226	SINAPI	BETONEIRA CAPACIDADE NOMINAL DE 600 L, CAPACIDADE DE MISTURA 360 L, MOTOR ELÉTRICO TRIFÁSICO POTÊNCIA DE 4 CV, SEM CARREGADOR - CHI DIURNO. AF_11/2014	CHOR - CUSTOS HORÁRIOS DE	CHI	1,0000000	1,88	1,88
Composição Auxiliar	89221	SINAPI	BETONEIRA CAPACIDADE NOMINAL DE 600 L, CAPACIDADE DE MISTURA 360 L, MOTOR ELÉTRICO TRIFÁSICO POTÊNCIA DE 4 CV, SEM CARREGADOR - DEPRECIAÇÃO. AF_11/2014	CHOR - CUSTOS HORÁRIOS DE	H	1,0000000	1,68	1,68
Composição Auxiliar	89222	SINAPI	BETONEIRA CAPACIDADE NOMINAL DE 600 L, CAPACIDADE DE MISTURA 360 L, MOTOR ELÉTRICO TRIFÁSICO POTÊNCIA DE 4 CV, SEM CARREGADOR - JUROS. AF_11/2014	CHOR - CUSTOS HORÁRIOS DE	H	1,0000000	0,20	0,20
				MO sem LS =>	0,00	LS =>	0,00	MO com LS => 0,00
				Valor do BDI =>	0,46			Valor com BDI => 2,34

	Código	Banco	Descrição	Tipo	Und	Quant.	Valor Unit	Total
Composição	89225	SINAPI	BETONEIRA CAPACIDADE NOMINAL DE 600 L, CAPACIDADE DE MISTURA 360 L, MOTOR ELÉTRICO TRIFÁSICO POTÊNCIA DE 4 CV, SEM CARREGADOR - CHP DIURNO. AF_11/2014	CHOR - CUSTOS HORÁRIOS DE	CHP	1,0000000	6,02	6,02
Composição Auxiliar	89221	SINAPI	BETONEIRA CAPACIDADE NOMINAL DE 600 L, CAPACIDADE DE MISTURA 360 L, MOTOR ELÉTRICO TRIFÁSICO POTÊNCIA DE 4 CV, SEM CARREGADOR - DEPRECIAÇÃO. AF_11/2014	CHOR - CUSTOS HORÁRIOS DE	H	1,0000000	1,68	1,68
Composição Auxiliar	89222	SINAPI	BETONEIRA CAPACIDADE NOMINAL DE 600 L, CAPACIDADE DE MISTURA 360 L, MOTOR ELÉTRICO TRIFÁSICO POTÊNCIA DE 4 CV, SEM CARREGADOR - JUROS. AF_11/2014	CHOR - CUSTOS HORÁRIOS DE	H	1,0000000	0,20	0,20
Composição Auxiliar	89223	SINAPI	BETONEIRA CAPACIDADE NOMINAL DE 600 L, CAPACIDADE DE MISTURA 360 L, MOTOR ELÉTRICO TRIFÁSICO POTÊNCIA DE 4 CV, SEM CARREGADOR - MANUTENÇÃO. AF_11/2014	CHOR - CUSTOS HORÁRIOS DE	H	1,0000000	1,84	1,84
Composição Auxiliar	89224	SINAPI	BETONEIRA CAPACIDADE NOMINAL DE 600 L, CAPACIDADE DE MISTURA 360 L, MOTOR ELÉTRICO TRIFÁSICO POTÊNCIA DE 4 CV, SEM CARREGADOR - MATERIAIS NA OPERAÇÃO. AF_11/2014	CHOR - CUSTOS HORÁRIOS DE	H	1,0000000	2,30	2,30
				MO sem LS =>	0,00	LS =>	0,00	MO com LS => 0,00
				Valor do BDI =>	1,47			Valor com BDI => 7,49

	Código	Banco	Descrição	Tipo	Und	Quant.	Valor Unit	Total
Composição	89221	SINAPI	BETONEIRA CAPACIDADE NOMINAL DE 600 L, CAPACIDADE DE MISTURA 360 L, MOTOR ELÉTRICO TRIFÁSICO POTÊNCIA DE 4 CV, SEM CARREGADOR - DEPRECIAÇÃO. AF_11/2014	CHOR - CUSTOS HORÁRIOS DE	H	1,0000000	1,68	1,68

Insumo	00036397	SINAPI	BETONEIRA, CAPACIDADE NOMINAL 600 L, CAPACIDADE DE MISTURA 360L, MOTOR ELETRICO TRIFASICO 220/380V, POTENCIA 4CV, EXCLUSO CARREGADOR	Equipamento	UN	0,0000640	26.368,10	1,68	
				MO sem LS =>	0,00	LS =>	0,00	MO com LS =>	0,00
				Valor do BDI =>	0,41			Valor com BDI =>	2,09

	Código	Banco	Descrição	Tipo	Und	Quant.	Valor Unit	Total	
Composição	89222	SINAPI	BETONEIRA CAPACIDADE NOMINAL DE 600 L, CAPACIDADE DE MISTURA 360 L, MOTOR ELÉTRICO TRIFÁSICO POTÊNCIA DE 4 CV, SEM CARREGADOR - JUROS. AF_11/2014	CHOR - CUSTOS HORÁRIOS DE	H	1,0000000	0,20	0,20	
Insumo	00036397	SINAPI	BETONEIRA, CAPACIDADE NOMINAL 600 L, CAPACIDADE DE MISTURA 360L, MOTOR ELETRICO TRIFASICO 220/380V, POTENCIA 4CV, EXCLUSO CARREGADOR	Equipamento	UN	0,0000076	26.368,10	0,20	
				MO sem LS =>	0,00	LS =>	0,00	MO com LS =>	0,00
				Valor do BDI =>	0,04			Valor com BDI =>	0,24

	Código	Banco	Descrição	Tipo	Und	Quant.	Valor Unit	Total	
Composição	89223	SINAPI	BETONEIRA CAPACIDADE NOMINAL DE 600 L, CAPACIDADE DE MISTURA 360 L, MOTOR ELÉTRICO TRIFÁSICO POTÊNCIA DE 4 CV, SEM CARREGADOR - MANUTENÇÃO. AF_11/2014	CHOR - CUSTOS HORÁRIOS DE	H	1,0000000	1,84	1,84	
Insumo	00036397	SINAPI	BETONEIRA, CAPACIDADE NOMINAL 600 L, CAPACIDADE DE MISTURA 360L, MOTOR ELETRICO TRIFASICO 220/380V, POTENCIA 4CV, EXCLUSO CARREGADOR	Equipamento	UN	0,0000700	26.368,10	1,84	
				MO sem LS =>	0,00	LS =>	0,00	MO com LS =>	0,00
				Valor do BDI =>	0,45			Valor com BDI =>	2,29

	Código	Banco	Descrição	Tipo	Und	Quant.	Valor Unit	Total	
Composição	89224	SINAPI	BETONEIRA CAPACIDADE NOMINAL DE 600 L, CAPACIDADE DE MISTURA 360 L, MOTOR ELÉTRICO TRIFÁSICO POTÊNCIA DE 4 CV, SEM CARREGADOR - MATERIAIS NA OPERAÇÃO. AF_11/2014	CHOR - CUSTOS HORÁRIOS DE	H	1,0000000	2,30	2,30	
Insumo	00002705	SINAPI	ENERGIA ELETRICA ATE 2000 KWH INDUSTRIAL, SEM DEMANDA	Material	KWH	2,5000000	0,92	2,30	
				MO sem LS =>	0,00	LS =>	0,00	MO com LS =>	0,00
				Valor do BDI =>	0,56			Valor com BDI =>	2,86

	Código	Banco	Descrição	Tipo	Und	Quant.	Valor Unit	Total	
Composição	88260	SINAPI	CALCETEIRO COM ENCARGOS COMPLEMENTARES	SEDI - SERVIÇOS	H	1,0000000	24,06	24,06	
Composição Auxiliar	95328	SINAPI	CURSO DE CAPACITAÇÃO PARA CALCETEIRO (ENCARGOS COMPLEMENTARES) - HORISTA	SEDI - SERVIÇOS	H	1,0000000	0,21	0,21	
Insumo	00004759	SINAPI	CALCETEIRO (HORISTA)	Mão de Obra	H	1,0000000	17,72	17,72	
Insumo	00037370	SINAPI	ALIMENTACAO - HORISTA (COLETADO CAIXA - ENCARGOS COMPLEMENTARES)	Outros	H	1,0000000	2,26	2,26	
Insumo	00037371	SINAPI	TRANSPORTE - HORISTA (COLETADO CAIXA - ENCARGOS COMPLEMENTARES)	Serviços	H	1,0000000	0,65	0,65	
Insumo	00037372	SINAPI	EXAMES - HORISTA (COLETADO CAIXA - ENCARGOS COMPLEMENTARES)	Outros	H	1,0000000	1,14	1,14	
Insumo	00037373	SINAPI	SEGURO - HORISTA (COLETADO CAIXA - ENCARGOS COMPLEMENTARES)	Taxas	H	1,0000000	0,07	0,07	
Insumo	00043465	SINAPI	FERRAMENTAS - FAMILIA PEDREIRO - HORISTA (ENCARGOS COMPLEMENTARES - COLETADO CAIXA)	Equipamento	H	1,0000000	0,84	0,84	
Insumo	00043489	SINAPI	EPI - FAMILIA PEDREIRO - HORISTA (ENCARGOS COMPLEMENTARES - COLETADO CAIXA)	Equipamento	H	1,0000000	1,17	1,17	
				MO sem LS =>	17,93	LS =>	0,00	MO com LS =>	17,93
				Valor do BDI =>	5,89			Valor com BDI =>	29,95

	Código	Banco	Descrição	Tipo	Und	Quant.	Valor Unit	Total	
Composição	94972	SINAPI	CONCRETO FCK = 30MPA, TRAÇO 1:2,1:2,5 (EM MASSA SECA DE CIMENTO/ AREIA MÉDIA/ BRITA 1) - PREPARO MECÂNICO COM BETONEIRA 600 L. AF_05/2021	FUES - FUNDAÇÕES E ESTRUTURAS	m³	1,0000000	652,03	652,03	
Composição Auxiliar	88316	SINAPI	SERVENTE COM ENCARGOS COMPLEMENTARES	SEDI - SERVIÇOS	H	1,9633000	18,91	37,12	
Composição Auxiliar	88377	SINAPI	OPERADOR DE BETONEIRA ESTACIONÁRIA/MISTURADOR COM ENCARGOS COMPLEMENTARES	SEDI - SERVIÇOS	H	1,2400000	20,99	26,02	
Composição Auxiliar	89225	SINAPI	BETONEIRA CAPACIDADE NOMINAL DE 600 L, CAPACIDADE DE MISTURA 360 L, MOTOR ELÉTRICO TRIFÁSICO POTÊNCIA DE 4 CV, SEM CARREGADOR - CHP DIURNO. AF_11/2014	CHOR - CUSTOS HORÁRIOS DE	CHP	0,6382000	6,02	3,84	
Composição Auxiliar	89226	SINAPI	BETONEIRA CAPACIDADE NOMINAL DE 600 L, CAPACIDADE DE MISTURA 360 L, MOTOR ELÉTRICO TRIFÁSICO POTÊNCIA DE 4 CV, SEM CARREGADOR - CHI DIURNO. AF_11/2014	CHOR - CUSTOS HORÁRIOS DE	CHI	0,6018000	1,88	1,13	
Insumo	00000370	SINAPI	AREIA MEDIA - POSTO JAZIDA/FORNECEDOR (RETIRADO NA JAZIDA, SEM TRANSPORTE)	Material	m³	0,7119000	87,45	62,25	
Insumo	00001379	SINAPI	CIMENTO PORTLAND COMPOSTO CP II-32	Material	KG	391,1663000	0,99	387,25	
Insumo	00004721	SINAPI	PEDRA BRITADA N. 1 (9,5 a 19 MM) POSTO PEDREIRA/FORNECEDOR, SEM FRETE	Material	m³	0,5927000	226,80	134,42	
				MO sem LS =>	45,30	LS =>	0,00	MO com LS =>	45,30
				Valor do BDI =>	159,74			Valor com BDI =>	811,77



	Código	Banco	Descrição	Tipo	Und	Quant.	Valor Unit	Total	
Composição	91285	SINAPI	CORTADORA DE PISO COM MOTOR 4 TEMPOS A GASOLINA, POTÊNCIA DE 13 HP, COM DISCO DE CORTE DIAMANTADO SEGMENTADO PARA CONCRETO, DIÂMETRO DE 350 MM, FURO DE 1" (14 X 1") - CHI DIURNO. AF_08/2015	CHOR - CUSTOS HORÁRIOS DE	CHI	1,0000000	0,92	0,92	
Composição Auxiliar	91279	SINAPI	CORTADORA DE PISO COM MOTOR 4 TEMPOS A GASOLINA, POTÊNCIA DE 13 HP, COM DISCO DE CORTE DIAMANTADO SEGMENTADO PARA CONCRETO, DIÂMETRO DE 350 MM, FURO DE 1" (14 X 1") - DEPRECIAÇÃO. AF_08/2015	CHOR - CUSTOS HORÁRIOS DE	H	1,0000000	0,83	0,83	
Composição Auxiliar	91280	SINAPI	CORTADORA DE PISO COM MOTOR 4 TEMPOS A GASOLINA, POTÊNCIA DE 13 HP, COM DISCO DE CORTE DIAMANTADO SEGMENTADO PARA CONCRETO, DIÂMETRO DE 350 MM, FURO DE 1" (14 X 1") - JUROS. AF_08/2015	CHOR - CUSTOS HORÁRIOS DE	H	1,0000000	0,09	0,09	
				MO sem LS =>	0,00	LS =>	0,00	MO com LS =>	0,00
				Valor do BDI =>	0,22			Valor com BDI =>	1,14
	Código	Banco	Descrição	Tipo	Und	Quant.	Valor Unit	Total	
Composição	91283	SINAPI	CORTADORA DE PISO COM MOTOR 4 TEMPOS A GASOLINA, POTÊNCIA DE 13 HP, COM DISCO DE CORTE DIAMANTADO SEGMENTADO PARA CONCRETO, DIÂMETRO DE 350 MM, FURO DE 1" (14 X 1") - CHP DIURNO. AF_08/2015	CHOR - CUSTOS HORÁRIOS DE	CHP	1,0000000	10,28	10,28	
Composição Auxiliar	91279	SINAPI	CORTADORA DE PISO COM MOTOR 4 TEMPOS A GASOLINA, POTÊNCIA DE 13 HP, COM DISCO DE CORTE DIAMANTADO SEGMENTADO PARA CONCRETO, DIÂMETRO DE 350 MM, FURO DE 1" (14 X 1") - DEPRECIAÇÃO. AF_08/2015	CHOR - CUSTOS HORÁRIOS DE	H	1,0000000	0,83	0,83	
Composição Auxiliar	91280	SINAPI	CORTADORA DE PISO COM MOTOR 4 TEMPOS A GASOLINA, POTÊNCIA DE 13 HP, COM DISCO DE CORTE DIAMANTADO SEGMENTADO PARA CONCRETO, DIÂMETRO DE 350 MM, FURO DE 1" (14 X 1") - JUROS. AF_08/2015	CHOR - CUSTOS HORÁRIOS DE	H	1,0000000	0,09	0,09	
Composição Auxiliar	91281	SINAPI	CORTADORA DE PISO COM MOTOR 4 TEMPOS A GASOLINA, POTÊNCIA DE 13 HP, COM DISCO DE CORTE DIAMANTADO SEGMENTADO PARA CONCRETO, DIÂMETRO DE 350 MM, FURO DE 1" (14 X 1") - MANUTENÇÃO. AF_08/2015	CHOR - CUSTOS HORÁRIOS DE	H	1,0000000	1,04	1,04	
Composição Auxiliar	91282	SINAPI	CORTADORA DE PISO COM MOTOR 4 TEMPOS A GASOLINA, POTÊNCIA DE 13 HP, COM DISCO DE CORTE DIAMANTADO SEGMENTADO PARA CONCRETO, DIÂMETRO DE 350 MM, FURO DE 1" (14 X 1") - MATERIAIS NA OPERAÇÃO. AF_08/2015	CHOR - CUSTOS HORÁRIOS DE	H	1,0000000	8,32	8,32	
				MO sem LS =>	0,00	LS =>	0,00	MO com LS =>	0,00
				Valor do BDI =>	2,51			Valor com BDI =>	12,79
	Código	Banco	Descrição	Tipo	Und	Quant.	Valor Unit	Total	
Composição	91279	SINAPI	CORTADORA DE PISO COM MOTOR 4 TEMPOS A GASOLINA, POTÊNCIA DE 13 HP, COM DISCO DE CORTE DIAMANTADO SEGMENTADO PARA CONCRETO, DIÂMETRO DE 350 MM, FURO DE 1" (14 X 1") - DEPRECIAÇÃO. AF_08/2015	CHOR - CUSTOS HORÁRIOS DE	H	1,0000000	0,83	0,83	
Insumo	00011280	SINAPI	CORTADEIRA DE PISO DE CONCRETO E ASFALTO, PARA DISCO PADRAO DE DIAMETRO 350 MM (14") OU 450 MM (18") , MOTOR A GASOLINA, POTENCIA 13 HP, SEM DISCO	Equipamento	UN	0,0000640	12.509,30	0,80	
Insumo	00013887	SINAPI	DISCO DE CORTE DIAMANTADO SEGMENTADO PARA CONCRETO, DIAMETRO DE 350 MM, FURO DE 1 " (14 X 1 ")	Equipamento	UN	0,0000640	590,71	0,03	
				MO sem LS =>	0,00	LS =>	0,00	MO com LS =>	0,00
				Valor do BDI =>	0,20			Valor com BDI =>	1,03
	Código	Banco	Descrição	Tipo	Und	Quant.	Valor Unit	Total	
Composição	91280	SINAPI	CORTADORA DE PISO COM MOTOR 4 TEMPOS A GASOLINA, POTÊNCIA DE 13 HP, COM DISCO DE CORTE DIAMANTADO SEGMENTADO PARA CONCRETO, DIÂMETRO DE 350 MM, FURO DE 1" (14 X 1") - JUROS. AF_08/2015	CHOR - CUSTOS HORÁRIOS DE	H	1,0000000	0,09	0,09	
Insumo	00011280	SINAPI	CORTADEIRA DE PISO DE CONCRETO E ASFALTO, PARA DISCO PADRAO DE DIAMETRO 350 MM (14") OU 450 MM (18") , MOTOR A GASOLINA, POTENCIA 13 HP, SEM DISCO	Equipamento	UN	0,0000076	12.509,30	0,09	
				MO sem LS =>	0,00	LS =>	0,00	MO com LS =>	0,00
				Valor do BDI =>	0,02			Valor com BDI =>	0,11
	Código	Banco	Descrição	Tipo	Und	Quant.	Valor Unit	Total	
Composição	91281	SINAPI	CORTADORA DE PISO COM MOTOR 4 TEMPOS A GASOLINA, POTÊNCIA DE 13 HP, COM DISCO DE CORTE DIAMANTADO SEGMENTADO PARA CONCRETO, DIÂMETRO DE 350 MM, FURO DE 1" (14 X 1") - MANUTENÇÃO. AF_08/2015	CHOR - CUSTOS HORÁRIOS DE	H	1,0000000	1,04	1,04	
Insumo	00011280	SINAPI	CORTADEIRA DE PISO DE CONCRETO E ASFALTO, PARA DISCO PADRAO DE DIAMETRO 350 MM (14") OU 450 MM (18") , MOTOR A GASOLINA, POTENCIA 13 HP, SEM DISCO	Equipamento	UN	0,0000800	12.509,30	1,00	
Insumo	00013887	SINAPI	DISCO DE CORTE DIAMANTADO SEGMENTADO PARA CONCRETO, DIAMETRO DE 350 MM, FURO DE 1 " (14 X 1 ")	Equipamento	UN	0,0000800	590,71	0,04	
				MO sem LS =>	0,00	LS =>	0,00	MO com LS =>	0,00
				Valor do BDI =>	0,25			Valor com BDI =>	1,29
	Código	Banco	Descrição	Tipo	Und	Quant.	Valor Unit	Total	
Composição	91282	SINAPI	CORTADORA DE PISO COM MOTOR 4 TEMPOS A GASOLINA, POTÊNCIA DE 13 HP, COM DISCO DE CORTE DIAMANTADO SEGMENTADO PARA CONCRETO, DIÂMETRO DE 350 MM, FURO DE 1" (14 X 1") - MATERIAIS NA OPERAÇÃO. AF_08/2015	CHOR - CUSTOS HORÁRIOS DE	H	1,0000000	8,32	8,32	
Insumo	00004222	SINAPI	GASOLINA COMUM	Material	L	1,4500000	5,74	8,32	

MO sem LS => 0,00 LS => 0,00 MO com LS => 0,00  
Valor do BDI => 2,03 Valor com BDI => 10,35

	Código	Banco	Descrição	Tipo	Und	Quant.	Valor Unit	Total
Composição	95310	SINAPI	CURSO DE CAPACITAÇÃO PARA AJUDANTE DE ESTRUTURA METÁLICA (ENCARGOS COMPLEMENTARES) - HORISTA	SEDI - SERVIÇOS	H	1,0000000	0,16	0,16
Insumo	00044499	SINAPI	AJUDANTE DE ESTRUTURAS METALICAS HORISTA	Mão de Obra	H	0,0121100	13,31	0,16
				MO sem LS =>	0,16	LS =>	0,00	MO com LS => 0,16
				Valor do BDI =>	0,03			Valor com BDI => 0,19

	Código	Banco	Descrição	Tipo	Und	Quant.	Valor Unit	Total
Composição	95316	SINAPI	CURSO DE CAPACITAÇÃO PARA AUXILIAR DE ELETRICISTA (ENCARGOS COMPLEMENTARES) - HORISTA	SEDI - SERVIÇOS	H	1,0000000	0,52	0,52
Insumo	00000247	SINAPI	AJUDANTE DE ELETRICISTA (HORISTA)	Mão de Obra	H	0,0391600	13,42	0,52
				MO sem LS =>	0,52	LS =>	0,00	MO com LS => 0,52
				Valor do BDI =>	0,12			Valor com BDI => 0,64

	Código	Banco	Descrição	Tipo	Und	Quant.	Valor Unit	Total
Composição	95317	SINAPI	CURSO DE CAPACITAÇÃO PARA AUXILIAR DE ENCANADOR OU BOMBEIRO HIDRÁULICO (ENCARGOS COMPLEMENTARES) - HORISTA	SEDI - SERVIÇOS DIVERSOS	H	1,0000000	0,25	0,25
Insumo	00000246	SINAPI	AUXILIAR DE ENCANADOR OU BOMBEIRO HIDRAULICO (HORISTA)	Mão de Obra	H	0,0188700	13,42	0,25
				MO sem LS =>	0,25	LS =>	0,00	MO com LS => 0,25
				Valor do BDI =>	0,06			Valor com BDI => 0,31

	Código	Banco	Descrição	Tipo	Und	Quant.	Valor Unit	Total
Composição	95328	SINAPI	CURSO DE CAPACITAÇÃO PARA CALCETEIRO (ENCARGOS COMPLEMENTARES) - HORISTA	SEDI - SERVIÇOS	H	1,0000000	0,21	0,21
Insumo	00004759	SINAPI	CALCETEIRO (HORISTA)	Mão de Obra	H	0,0121100	17,72	0,21
				MO sem LS =>	0,21	LS =>	0,00	MO com LS => 0,21
				Valor do BDI =>	0,05			Valor com BDI => 0,26

	Código	Banco	Descrição	Tipo	Und	Quant.	Valor Unit	Total
Composição	95332	SINAPI	CURSO DE CAPACITAÇÃO PARA ELETRICISTA (ENCARGOS COMPLEMENTARES) - HORISTA	SEDI - SERVIÇOS	H	1,0000000	0,69	0,69
Insumo	00002436	SINAPI	ELETRICISTA (HORISTA)	Mão de Obra	H	0,0391600	17,72	0,69
				MO sem LS =>	0,69	LS =>	0,00	MO com LS => 0,69
				Valor do BDI =>	0,16			Valor com BDI => 0,85

	Código	Banco	Descrição	Tipo	Und	Quant.	Valor Unit	Total
Composição	95335	SINAPI	CURSO DE CAPACITAÇÃO PARA ENCANADOR OU BOMBEIRO HIDRÁULICO (ENCARGOS COMPLEMENTARES) - HORISTA	SEDI - SERVIÇOS	H	1,0000000	0,33	0,33
Insumo	00002696	SINAPI	ENCANADOR OU BOMBEIRO HIDRAULICO (HORISTA)	Mão de Obra	H	0,0188700	17,72	0,33
				MO sem LS =>	0,33	LS =>	0,00	MO com LS => 0,33
				Valor do BDI =>	0,08			Valor com BDI => 0,41

	Código	Banco	Descrição	Tipo	Und	Quant.	Valor Unit	Total
Composição	95401	SINAPI	CURSO DE CAPACITAÇÃO PARA ENCARREGADO GERAL (ENCARGOS COMPLEMENTARES) - HORISTA	SEDI - SERVIÇOS	H	1,0000000	0,61	0,61
Insumo	00004083	SINAPI	ENCARREGADO GERAL DE OBRAS (HORISTA)	Mão de Obra	H	0,0222500	27,78	0,61
				MO sem LS =>	0,61	LS =>	0,00	MO com LS => 0,61
				Valor do BDI =>	0,14			Valor com BDI => 0,75

	Código	Banco	Descrição	Tipo	Und	Quant.	Valor Unit	Total
Composição	95403	SINAPI	CURSO DE CAPACITAÇÃO PARA ENGENHEIRO CIVIL DE OBRA PLENO (ENCARGOS COMPLEMENTARES) - HORISTA	SEDI - SERVIÇOS	H	1,0000000	1,88	1,88
Insumo	00002707	SINAPI	ENGENHEIRO CIVIL DE OBRA PLENO	Mão de Obra	H	0,0154900	121,99	1,88
				MO sem LS =>	1,88	LS =>	0,00	MO com LS => 1,88
				Valor do BDI =>	0,46			Valor com BDI => 2,34

	Código	Banco	Descrição	Tipo	Und	Quant.	Valor Unit	Total
Composição	95390	SINAPI	CURSO DE CAPACITAÇÃO PARA JARDINEIRO (ENCARGOS COMPLEMENTARES) - HORISTA	SEDI - SERVIÇOS	H	1,0000000	0,07	0,07

Insumo	00044503	SINAPI	JARDINEIRO (HORISTA)	Mão de Obra		H	0,0053400	13,42	0,07
				MO sem LS =>	0,07	LS =>	0,00	MO com LS =>	0,07
				Valor do BDI =>	0,01			Valor com BDI =>	0,08
	<b>Código</b>	<b>Banco</b>	<b>Descrição</b>	<b>Tipo</b>		<b>Und</b>	<b>Quant.</b>	<b>Valor Unit</b>	<b>Total</b>
Composição	95344	SINAPI	CURSO DE CAPACITAÇÃO PARA MONTADOR DE ESTRUTURA METÁLICA (ENCARGOS COMPLEMENTARES) - HORISTA	SEDI - SERVIÇOS		H	1,0000000	0,20	0,20
Insumo	00044497	SINAPI	MONTADOR DE ESTRUTURAS METALICAS HORISTA	Mão de Obra		H	0,0121100	16,83	0,20
				MO sem LS =>	0,20	LS =>	0,00	MO com LS =>	0,20
				Valor do BDI =>	0,04			Valor com BDI =>	0,24
	<b>Código</b>	<b>Banco</b>	<b>Descrição</b>	<b>Tipo</b>		<b>Und</b>	<b>Quant.</b>	<b>Valor Unit</b>	<b>Total</b>
Composição	95389	SINAPI	CURSO DE CAPACITAÇÃO PARA OPERADOR DE BETONEIRA ESTACIONÁRIA/MISTURADOR (ENCARGOS COMPLEMENTARES) - HORISTA	SEDI - SERVIÇOS DIVERSOS		H	1,0000000	0,13	0,13
Insumo	00037666	SINAPI	OPERADOR DE BETONEIRA ESTACIONARIA / MISTURADOR	Mão de Obra		H	0,0087200	15,91	0,13
				MO sem LS =>	0,13	LS =>	0,00	MO com LS =>	0,13
				Valor do BDI =>	0,03			Valor com BDI =>	0,16
	<b>Código</b>	<b>Banco</b>	<b>Descrição</b>	<b>Tipo</b>		<b>Und</b>	<b>Quant.</b>	<b>Valor Unit</b>	<b>Total</b>
Composição	95358	SINAPI	CURSO DE CAPACITAÇÃO PARA OPERADOR DE GUINCHO (ENCARGOS COMPLEMENTARES) - HORISTA	SEDI - SERVIÇOS		H	1,0000000	0,32	0,32
Insumo	00004253	SINAPI	OPERADOR DE GUINCHO OU GUINCHEIRO	Mão de Obra		H	0,0171800	19,08	0,32
				MO sem LS =>	0,32	LS =>	0,00	MO com LS =>	0,32
				Valor do BDI =>	0,07			Valor com BDI =>	0,39
	<b>Código</b>	<b>Banco</b>	<b>Descrição</b>	<b>Tipo</b>		<b>Und</b>	<b>Quant.</b>	<b>Valor Unit</b>	<b>Total</b>
Composição	95359	SINAPI	CURSO DE CAPACITAÇÃO PARA OPERADOR DE GUINDASTE (ENCARGOS COMPLEMENTARES) - HORISTA	SEDI - SERVIÇOS		H	1,0000000	0,33	0,33
Insumo	00004254	SINAPI	OPERADOR DE GUINDASTE	Mão de Obra		H	0,0171800	19,66	0,33
				MO sem LS =>	0,33	LS =>	0,00	MO com LS =>	0,33
				Valor do BDI =>	0,08			Valor com BDI =>	0,41
	<b>Código</b>	<b>Banco</b>	<b>Descrição</b>	<b>Tipo</b>		<b>Und</b>	<b>Quant.</b>	<b>Valor Unit</b>	<b>Total</b>
Composição	95368	SINAPI	CURSO DE CAPACITAÇÃO PARA OPERADOR JATO DE AREIA OU JATISTA (ENCARGOS COMPLEMENTARES) - HORISTA	SEDI - SERVIÇOS		H	1,0000000	0,24	0,24
Insumo	00004251	SINAPI	OPERADOR DE JATO ABRASIVO OU JATISTA	Mão de Obra		H	0,0121100	19,92	0,24
				MO sem LS =>	0,24	LS =>	0,00	MO com LS =>	0,24
				Valor do BDI =>	0,05			Valor com BDI =>	0,29
	<b>Código</b>	<b>Banco</b>	<b>Descrição</b>	<b>Tipo</b>		<b>Und</b>	<b>Quant.</b>	<b>Valor Unit</b>	<b>Total</b>
Composição	95371	SINAPI	CURSO DE CAPACITAÇÃO PARA PEDREIRO (ENCARGOS COMPLEMENTARES) - HORISTA	SEDI - SERVIÇOS		H	1,0000000	0,39	0,39
Insumo	00004750	SINAPI	PEDREIRO (HORISTA)	Mão de Obra		H	0,0222500	17,72	0,39
				MO sem LS =>	0,39	LS =>	0,00	MO com LS =>	0,39
				Valor do BDI =>	0,09			Valor com BDI =>	0,48
	<b>Código</b>	<b>Banco</b>	<b>Descrição</b>	<b>Tipo</b>		<b>Und</b>	<b>Quant.</b>	<b>Valor Unit</b>	<b>Total</b>
Composição	95372	SINAPI	CURSO DE CAPACITAÇÃO PARA PINTOR (ENCARGOS COMPLEMENTARES) - HORISTA	SEDI - SERVIÇOS		H	1,0000000	0,27	0,27
Insumo	00004783	SINAPI	PINTOR (HORISTA)	Mão de Obra		H	0,0154900	17,72	0,27
				MO sem LS =>	0,27	LS =>	0,00	MO com LS =>	0,27
				Valor do BDI =>	0,06			Valor com BDI =>	0,33
	<b>Código</b>	<b>Banco</b>	<b>Descrição</b>	<b>Tipo</b>		<b>Und</b>	<b>Quant.</b>	<b>Valor Unit</b>	<b>Total</b>
Composição	95378	SINAPI	CURSO DE CAPACITAÇÃO PARA SERVENTE (ENCARGOS COMPLEMENTARES) - HORISTA	SEDI - SERVIÇOS		H	1,0000000	0,28	0,28
Insumo	00006111	SINAPI	SERVENTE DE OBRAS	Mão de Obra		H	0,0222500	12,67	0,28
				MO sem LS =>	0,28	LS =>	0,00	MO com LS =>	0,28
				Valor do BDI =>	0,06			Valor com BDI =>	0,34
	<b>Código</b>	<b>Banco</b>	<b>Descrição</b>	<b>Tipo</b>		<b>Und</b>	<b>Quant.</b>	<b>Valor Unit</b>	<b>Total</b>

Composição	95379	SINAPI	CURSO DE CAPACITAÇÃO PARA SOLDADOR (ENCARGOS COMPLEMENTARES) - HORISTA	SEDI - SERVIÇOS	H	1,0000000	0,21	0,21
Insumo	00006160	SINAPI	SOLDADOR (HORISTA)	Mão de Obra	H	0,0121100	17,72	0,21
				MO sem LS =>	0,21	LS =>	0,00	MO com LS => 0,21
				Valor do BDI =>	0,05			Valor com BDI => 0,26

	<b>Código</b>	<b>Banco</b>	<b>Descrição</b>	<b>Tipo</b>	<b>Und</b>	<b>Quant.</b>	<b>Valor Unit</b>	<b>Total</b>
Composição	95385	SINAPI	CURSO DE CAPACITAÇÃO PARA TELHADISTA (ENCARGOS COMPLEMENTARES) - HORISTA	SEDI - SERVIÇOS	H	1,0000000	0,21	0,21
Insumo	00012869	SINAPI	TELHADADOR (HORISTA)	Mão de Obra	H	0,0121100	17,51	0,21
				MO sem LS =>	0,21	LS =>	0,00	MO com LS => 0,21
				Valor do BDI =>	0,05			Valor com BDI => 0,26

	<b>Código</b>	<b>Banco</b>	<b>Descrição</b>	<b>Tipo</b>	<b>Und</b>	<b>Quant.</b>	<b>Valor Unit</b>	<b>Total</b>
Composição	88264	SINAPI	ELETRICISTA COM ENCARGOS COMPLEMENTARES	SEDI - SERVIÇOS	H	1,0000000	24,53	24,53
Composição Auxiliar	95332	SINAPI	CURSO DE CAPACITAÇÃO PARA ELETRICISTA (ENCARGOS COMPLEMENTARES) - HORISTA	SEDI - SERVIÇOS	H	1,0000000	0,69	0,69
Insumo	00002436	SINAPI	ELETRICISTA (HORISTA)	Mão de Obra	H	1,0000000	17,72	17,72
Insumo	00037370	SINAPI	ALIMENTACAO - HORISTA (COLETADO CAIXA - ENCARGOS COMPLEMENTARES)	Outros	H	1,0000000	2,26	2,26
Insumo	00037371	SINAPI	TRANSPORTE - HORISTA (COLETADO CAIXA - ENCARGOS COMPLEMENTARES)	Serviços	H	1,0000000	0,65	0,65
Insumo	00037372	SINAPI	EXAMES - HORISTA (COLETADO CAIXA - ENCARGOS COMPLEMENTARES)	Outros	H	1,0000000	1,14	1,14
Insumo	00037373	SINAPI	SEGURO - HORISTA (COLETADO CAIXA - ENCARGOS COMPLEMENTARES)	Taxas	H	1,0000000	0,07	0,07
Insumo	00043460	SINAPI	FERRAMENTAS - FAMILIA ELETRICISTA - HORISTA (ENCARGOS COMPLEMENTARES - COLETADO CAIXA)	Equipamento	H	1,0000000	0,86	0,86
Insumo	00043484	SINAPI	EPI - FAMILIA ELETRICISTA - HORISTA (ENCARGOS COMPLEMENTARES - COLETADO CAIXA)	Equipamento	H	1,0000000	1,14	1,14
				MO sem LS =>	18,41	LS =>	0,00	MO com LS => 18,41
				Valor do BDI =>	6,00			Valor com BDI => 30,53

	<b>Código</b>	<b>Banco</b>	<b>Descrição</b>	<b>Tipo</b>	<b>Und</b>	<b>Quant.</b>	<b>Valor Unit</b>	<b>Total</b>
Composição	88267	SINAPI	ENCANADOR OU BOMBEIRO HIDRÁULICO COM ENCARGOS COMPLEMENTARES	SEDI - SERVIÇOS	H	1,0000000	23,50	23,50
Composição Auxiliar	95335	SINAPI	CURSO DE CAPACITAÇÃO PARA ENCANADOR OU BOMBEIRO HIDRÁULICO (ENCARGOS COMPLEMENTARES) - HORISTA	SEDI - SERVIÇOS	H	1,0000000	0,33	0,33
Insumo	00002696	SINAPI	ENCANADOR OU BOMBEIRO HIDRAULICO (HORISTA)	Mão de Obra	H	1,0000000	17,72	17,72
Insumo	00037370	SINAPI	ALIMENTACAO - HORISTA (COLETADO CAIXA - ENCARGOS COMPLEMENTARES)	Outros	H	1,0000000	2,26	2,26
Insumo	00037371	SINAPI	TRANSPORTE - HORISTA (COLETADO CAIXA - ENCARGOS COMPLEMENTARES)	Serviços	H	1,0000000	0,65	0,65
Insumo	00037372	SINAPI	EXAMES - HORISTA (COLETADO CAIXA - ENCARGOS COMPLEMENTARES)	Outros	H	1,0000000	1,14	1,14
Insumo	00037373	SINAPI	SEGURO - HORISTA (COLETADO CAIXA - ENCARGOS COMPLEMENTARES)	Taxas	H	1,0000000	0,07	0,07
Insumo	00043461	SINAPI	FERRAMENTAS - FAMILIA ENCANADOR - HORISTA (ENCARGOS COMPLEMENTARES - COLETADO CAIXA)	Equipamento	H	1,0000000	0,32	0,32
Insumo	00043485	SINAPI	EPI - FAMILIA ENCANADOR - HORISTA (ENCARGOS COMPLEMENTARES - COLETADO CAIXA)	Equipamento	H	1,0000000	1,01	1,01
				MO sem LS =>	18,05	LS =>	0,00	MO com LS => 18,05
				Valor do BDI =>	5,75			Valor com BDI => 29,25

	<b>Código</b>	<b>Banco</b>	<b>Descrição</b>	<b>Tipo</b>	<b>Und</b>	<b>Quant.</b>	<b>Valor Unit</b>	<b>Total</b>
Composição	10592	ORSE	Encargos Complementares - Cabista	Provisórios	h	1,0000000	3,50	3,50
Insumo	158	ORSE	Almoço (Participação do empregador) un	Material	un	0,1018000	14,00	1,42
Insumo	941	ORSE	Fardamento com mangas curta un	Material	un	0,0015000	179,32	0,26
Insumo	1651	ORSE	Óculos branco proteção pr	Material	pr	0,0008000	6,35	0,00
Insumo	2378	ORSE	Vale transporte un	Material	un	0,0654000	4,50	0,29
Insumo	10362	ORSE	Seguro de vida e acidente em grupo un	Serviços	un	0,0045000	12,54	0,05
Insumo	10492	ORSE	Cesta Básica un	Material	un	0,0045000	165,00	0,74
Insumo	10517	ORSE	Exames admissionais/demissionais (checkup) cj	Serviços	cj	0,0004000	300,00	0,12
Insumo	10579	ORSE	Chave de fenda chata 30 cm un	Material	un	0,0002000	22,89	0,00
Insumo	10596	ORSE	Protetor auricular un	Material	un	0,0045000	4,90	0,02
Insumo	10599	ORSE	Protetor solar fps 30 com 120ml un	Material	un	0,0018000	13,00	0,02
Insumo	10761	ORSE	Refeição - café da manhã ( café com leite e dois pães com manteiga) un	Serviços	un	0,1018000	5,00	0,50
Insumo	11240	ORSE	Alicate com isolamento un	Material	un	0,0002000	46,30	0,00
Insumo	11241	ORSE	Alicate volt-amperimetro un	Material	un	0,0002000	141,00	0,02
Insumo	11242	ORSE	Chave inglesa 12" un	Material	un	0,0001000	37,00	0,00
Insumo	00012892	SINAPI	LUVA RASPA DE COURO, CANO CURTO (PUNHO *7* CM)	Equipamento	PAR	0,0023000	12,15	0,02

Insumo	00012893	SINAPI	BOTA DE SEGURANCA COM BIQUEIRA DE ACO E COLARINHO ACOLCHOADO	Material	PAR	0,0007000	64,80	0,04	
Insumo	00012894	SINAPI	CAPA PARA CHUVA EM PVC COM FORRO DE POLIESTER, COM CAPUZ (AMARELA OU AZUL)	Material	UN	0,0002000	17,55	0,00	
Insumo	00012895	SINAPI	CAPACETE DE SEGURANCA ABA FRONTAL COM SUSPENSAO DE POLIETILENO, SEM JUGULAR (CLASSE B)	Material	UN	0,0006000	13,50	0,00	
				MO sem LS =>	0,00	LS =>	0,00	MO com LS =>	0,00
				Valor do BDI =>	0,85			Valor com BDI =>	4,35

	Código	Banco	Descrição	Tipo	Und	Quant.	Valor Unit	Total	
Composição	10551	ORSE	Encargos Complementares - Carpinteiro	Provisórios	h	1,0000000	3,55	3,55	
Insumo	158	ORSE	Almoço (Participação do empregador) un	Material	un	0,1018000	14,00	1,42	
Insumo	941	ORSE	Fardamento com mangas curta un	Material	un	0,0015000	179,32	0,26	
Insumo	1651	ORSE	Óculos branco proteção pr	Material	pr	0,0007000	6,35	0,00	
Insumo	2378	ORSE	Vale transporte un	Material	un	0,0654000	4,50	0,29	
Insumo	10362	ORSE	Seguro de vida e acidente em grupo un	Serviços	un	0,0045000	12,54	0,05	
Insumo	10492	ORSE	Cesta Básica un	Material	un	0,0045000	165,00	0,74	
Insumo	10517	ORSE	Exames admissionais/demissionais (checkup) cj	Serviços	cj	0,0004000	300,00	0,12	
Insumo	10577	ORSE	Serrote 40cm un	Material	un	0,0001000	29,90	0,00	
Insumo	10578	ORSE	Formão grande un	Material	un	0,0002000	15,15	0,00	
Insumo	10579	ORSE	Chave de fenda chata 30 cm un	Material	un	0,0002000	22,89	0,00	
Insumo	10596	ORSE	Protetor auricular un	Material	un	0,0045000	4,90	0,02	
Insumo	10599	ORSE	Protetor solar fps 30 com 120ml un	Material	un	0,0018000	13,00	0,02	
Insumo	10761	ORSE	Refeição - café da manhã ( café com leite e dois pães com manteiga) un	Serviços	un	0,1018000	5,00	0,50	
Insumo	11244	ORSE	Martelo com unha un	Material	un	0,0002000	37,90	0,00	
Insumo	11248	ORSE	Furadeira e Parafusadeira eletrica Bosch ou Similar profissional un	Equipamento	un	0,0001000	246,00	0,02	
Insumo	11249	ORSE	Serra circular eletrica portatil un	Equipamento	un	0,0001000	518,00	0,05	
Insumo	00012892	SINAPI	LUVA RASPA DE COURO, CANO CURTO (PUNHO *7* CM)	Equipamento	PAR	0,0023000	12,15	0,02	
Insumo	00012893	SINAPI	BOTA DE SEGURANCA COM BIQUEIRA DE ACO E COLARINHO ACOLCHOADO	Material	PAR	0,0007000	64,80	0,04	
Insumo	00012894	SINAPI	CAPA PARA CHUVA EM PVC COM FORRO DE POLIESTER, COM CAPUZ (AMARELA OU AZUL)	Material	UN	0,0002000	17,55	0,00	
Insumo	00012895	SINAPI	CAPACETE DE SEGURANCA ABA FRONTAL COM SUSPENSAO DE POLIETILENO, SEM JUGULAR (CLASSE B)	Material	UN	0,0006000	13,50	0,00	
				MO sem LS =>	0,00	LS =>	0,00	MO com LS =>	0,00
				Valor do BDI =>	0,86			Valor com BDI =>	4,41

	Código	Banco	Descrição	Tipo	Und	Quant.	Valor Unit	Total	
Composição	10552	ORSE	Encargos Complementares - Eletricista	Provisórios	h	1,0000000	3,50	3,50	
Insumo	158	ORSE	Almoço (Participação do empregador) un	Material	un	0,1018000	14,00	1,42	
Insumo	941	ORSE	Fardamento com mangas curta un	Material	un	0,0015000	179,32	0,26	
Insumo	1651	ORSE	Óculos branco proteção pr	Material	pr	0,0008000	6,35	0,00	
Insumo	2378	ORSE	Vale transporte un	Material	un	0,0654000	4,50	0,29	
Insumo	10362	ORSE	Seguro de vida e acidente em grupo un	Serviços	un	0,0045000	12,54	0,05	
Insumo	10492	ORSE	Cesta Básica un	Material	un	0,0045000	165,00	0,74	
Insumo	10517	ORSE	Exames admissionais/demissionais (checkup) cj	Serviços	cj	0,0004000	300,00	0,12	
Insumo	10579	ORSE	Chave de fenda chata 30 cm un	Material	un	0,0002000	22,89	0,00	
Insumo	10596	ORSE	Protetor auricular un	Material	un	0,0045000	4,90	0,02	
Insumo	10599	ORSE	Protetor solar fps 30 com 120ml un	Material	un	0,0018000	13,00	0,02	
Insumo	10761	ORSE	Refeição - café da manhã ( café com leite e dois pães com manteiga) un	Serviços	un	0,1018000	5,00	0,50	
Insumo	11240	ORSE	Alicate com isolamento un	Material	un	0,0002000	46,30	0,00	
Insumo	11241	ORSE	Alicate volt-amperimetro un	Material	un	0,0002000	141,00	0,02	
Insumo	11242	ORSE	Chave inglesa 12" un	Material	un	0,0001000	37,00	0,00	
Insumo	00012892	SINAPI	LUVA RASPA DE COURO, CANO CURTO (PUNHO *7* CM)	Equipamento	PAR	0,0023000	12,15	0,02	
Insumo	00012893	SINAPI	BOTA DE SEGURANCA COM BIQUEIRA DE ACO E COLARINHO ACOLCHOADO	Material	PAR	0,0007000	64,80	0,04	
Insumo	00012894	SINAPI	CAPA PARA CHUVA EM PVC COM FORRO DE POLIESTER, COM CAPUZ (AMARELA OU AZUL)	Material	UN	0,0002000	17,55	0,00	
Insumo	00012895	SINAPI	CAPACETE DE SEGURANCA ABA FRONTAL COM SUSPENSAO DE POLIETILENO, SEM JUGULAR (CLASSE B)	Material	UN	0,0006000	13,50	0,00	
				MO sem LS =>	0,00	LS =>	0,00	MO com LS =>	0,00
				Valor do BDI =>	0,85			Valor com BDI =>	4,35

	Código	Banco	Descrição	Tipo	Und	Quant.	Valor Unit	Total		
Composição	10554	ORSE	Encargos Complementares - Encanador	Provisórios	h	1,0000000	3,57	3,57		
Insumo	158	ORSE	Almoço (Participação do empregador) un	Material	un	0,1018000	14,00	1,42		
Insumo	941	ORSE	Fardamento com mangas curta un	Material	un	0,0015000	179,32	0,26		
Insumo	1651	ORSE	Óculos branco proteção pr	Material	pr	0,0008000	6,35	0,00		
Insumo	2378	ORSE	Vale transporte un	Material	un	0,0654000	4,50	0,29		
Insumo	10362	ORSE	Seguro de vida e acidente em grupo un	Serviços	un	0,0045000	12,54	0,05		
Insumo	10492	ORSE	Cesta Básica un	Material	un	0,0045000	165,00	0,74		
Insumo	10517	ORSE	Exames admissionais/demissionais (checkup) cj	Serviços	cj	0,0004000	300,00	0,12		
Insumo	10592	ORSE	Lima chata 12" un	Material	un	0,0001000	35,73	0,00		
Insumo	10593	ORSE	Praio simples 30cm un	Material	un	0,0001000	19,57	0,00		
Insumo	10596	ORSE	Protetor auricular un	Material	un	0,0045000	4,90	0,02		
Insumo	10599	ORSE	Protetor solar fps 30 com 120ml un	Material	un	0,0018000	13,00	0,02		
Insumo	10761	ORSE	Refeição - café da manhã ( café com leite e dois pães com manteiga) un	Serviços	un	0,1018000	5,00	0,50		
Insumo	11253	ORSE	Tarracha para tubos PVC de 1/2" un	Material	un	0,0011000	25,50	0,02		
Insumo	11254	ORSE	Tarracha para tubos PVC de 3/4" un	Material	un	0,0007000	22,80	0,01		
Insumo	11255	ORSE	Tarracha para tubos PVC de 1" un	Material	un	0,0006000	44,50	0,02		
Insumo	11256	ORSE	Tarracha para tubos PVC de 1 1/2" un	Material	un	0,0004000	60,00	0,02		
Insumo	11257	ORSE	Tarracha para tubos PVC de 1 1/4" un	Material	un	0,0004000	31,36	0,01		
Insumo	00012892	SINAPI	LUVA RASPA DE COURO, CANO CURTO (PUNHO *7* CM)	Equipamento	PAR	0,0023000	12,15	0,02		
Insumo	00012893	SINAPI	BOTA DE SEGURANCA COM BIQUEIRA DE ACO E COLARINHO ACOLCHOADO	Material	PAR	0,0008000	64,80	0,05		
Insumo	00012894	SINAPI	CAPA PARA CHUVA EM PVC COM FORRO DE POLIESTER, COM CAPUZ (AMARELA OU AZUL)	Material	UN	0,0002000	17,55	0,00		
Insumo	00012895	SINAPI	CAPACETE DE SEGURANCA ABA FRONTAL COM SUSPENSAO DE POLIETILENO, SEM JUGULAR (CLASSE B)	Material	UN	0,0006000	13,50	0,00		
					MO sem LS =>	0,00	LS =>	0,00	MO com LS =>	0,00
					Valor do BDI =>	0,87			Valor com BDI =>	4,44

	Código	Banco	Descrição	Tipo	Und	Quant.	Valor Unit	Total
Composição	10605	ORSE	Encargos Complementares - Montador	Provisórios	h	1,0000000	4,15	4,15
Insumo	158	ORSE	Almoço (Participação do empregador) un	Material	un	0,1018000	14,00	1,42
Insumo	941	ORSE	Fardamento com mangas curta un	Material	un	0,0015000	179,32	0,26
Insumo	1651	ORSE	Óculos branco proteção pr	Material	pr	0,0008000	6,35	0,00
Insumo	2378	ORSE	Vale transporte un	Material	un	0,0654000	4,50	0,29
Insumo	10362	ORSE	Seguro de vida e acidente em grupo un	Serviços	un	0,0045000	12,54	0,05
Insumo	10492	ORSE	Cesta Básica un	Material	un	0,0045000	165,00	0,74
Insumo	10517	ORSE	Exames admissionais/demissionais (checkup) cj	Serviços	cj	0,0004000	300,00	0,12
Insumo	10596	ORSE	Protetor auricular un	Material	un	0,0045000	4,90	0,02
Insumo	10599	ORSE	Protetor solar fps 30 com 120ml un	Material	un	0,0018000	13,00	0,02
Insumo	10761	ORSE	Refeição - café da manhã ( café com leite e dois pães com manteiga) un	Serviços	un	0,1018000	5,00	0,50
Insumo	11270	ORSE	Martelo de solda do tipo picareta, cabo de madeira, 300x0,4x0,5mm un	Material	un	0,0003000	29,53	0,00
Insumo	11271	ORSE	Talhadeira com punho de proteção 22 x225mm ref.207206BR Belzer un	Material	un	0,0001000	30,11	0,00
Insumo	11272	ORSE	Alicate Climpador ( cripador ) un	Material	un	0,0001000	105,74	0,01
Insumo	11273	ORSE	Esquadro de alumínio para soldagem de peças, com duas morsas, 35 x 35 x 4,5cm, marca Black Jack un	Material	un	0,0002000	209,42	0,04
Insumo	11274	ORSE	Grampo de de aperto rápido 16" Ref. 60987 Beltools un	Material	un	0,0003000	17,95	0,00
Insumo	11275	ORSE	Alicate de pressão 11" un	Material	un	0,0002000	63,97	0,01
Insumo	11276	ORSE	Alicate de pressão para solda tipo U, para apertar chapas, tiras e qualquer tipo de perfil. Niquelado, mordentes reforçados em aço laminado. Corpo em chapa dobrada extra-reforçada e rebites de aço, 11" (280mm). Ref. 138 Gedore. un	Material	un	0,0002000	70,40	0,01
Insumo	11277	ORSE	Alicate de pressão para solda de chapa 18" (460mm), Ref.138 Z Gedore un	Material	un	0,0002000	113,70	0,02
Insumo	11278	ORSE	Alicate diagonal para corte rente 5" a 8" un	Material	un	0,0002000	38,75	0,00
Insumo	11279	ORSE	Alicate para anéis de pistão capacidade 50-100mm. ref.44044101 Tramontina ou similar un	Material	un	0,0002000	91,42	0,01
Insumo	11280	ORSE	Chave Inglesa 15" ref. 012418012 carbografite un	Material	un	0,0002000	60,50	0,01
Insumo	11281	ORSE	Bolsa de lona para ferramentas 40 x 30 x 20cm un	Material	un	0,0008000	279,89	0,22
Insumo	11282	ORSE	Esmerilhadeira angular elétrico portátil 4 1/2" - 1000 watts - ref. G1000kB2 Black e Decker un	Material	un	0,0002000	362,00	0,07
Insumo	11283	ORSE	Selador horizontal para fita de aço 1" un	Material	un	0,0001000	498,61	0,04
Insumo	11284	ORSE	Cavelete de ferro nº 1 un	Material	un	0,0002000	115,50	0,02

Insumo	11285	ORSE	Fonte inversora de solda WMI 140ED 220V - BAMBOZZI - WMI- 140ED un	Material	un	0,0001000	900,00	0,09
Insumo	11286	ORSE	Macariço de solda Ref. CG201 código 010414410 carbografito un	Material	un	0,0003000	381,42	0,11
Insumo	00012892	SINAPI	LUVA RASPA DE COURO, CANO CURTO (PUNHO *7* CM)	Equipamento	PAR	0,0023000	12,15	0,02
Insumo	00012893	SINAPI	BOTA DE SEGURANCA COM BIQUEIRA DE ACO E COLARINHO ACOLCHOADO	Material	PAR	0,0008000	64,80	0,05
Insumo	00012894	SINAPI	CAPA PARA CHUVA EM PVC COM FORRO DE POLIESTER, COM CAPUZ (AMARELA OU AZUL)	Material	UN	0,0002000	17,55	0,00
Insumo	00012895	SINAPI	CAPACETE DE SEGURANCA ABA FRONTAL COM SUSPENSAO DE POLIETILENO, SEM JUGULAR (CLASSE B)	Material	UN	0,0006000	13,50	0,00
					MO sem LS =>	0,00	LS =>	0,00
					Valor do BDI =>	1,01		Valor com BDI => 5,16

	Código	Banco	Descrição	Tipo	Und	Quant.	Valor Unit	Total
Composição	10550	ORSE	Encargos Complementares - Pedreiro	Provisórios	h	1,0000000	3,52	3,52
Insumo	158	ORSE	Almoço (Participação do empregador) un	Material	un	0,1018000	14,00	1,42
Insumo	941	ORSE	Fardamento com mangas curta un	Material	un	0,0015000	179,32	0,26
Insumo	1651	ORSE	Óculos branco proteção pr	Material	pr	0,0008000	6,35	0,00
Insumo	2378	ORSE	Vale transporte un	Material	un	0,0654000	4,50	0,29
Insumo	4174	ORSE	Desempenadeira de aço lisa, cabo madeira, ref:143, Atlas ou similar un	Material	un	0,0005000	10,80	0,00
Insumo	4722	ORSE	Colher de pedreiro un	Material	un	0,0004000	18,80	0,00
Insumo	10282	ORSE	Regua de alumínio c/ 2,00m (para pedreiro) un	Material	un	0,0002000	40,80	0,00
Insumo	10362	ORSE	Seguro de vida e acidente em grupo un	Serviços	un	0,0045000	12,54	0,05
Insumo	10492	ORSE	Cesta Básica un	Material	un	0,0045000	165,00	0,74
Insumo	10517	ORSE	Exames admissionais/demissionais (checkup) cj	Serviços	cj	0,0004000	300,00	0,12
Insumo	10596	ORSE	Protetor auricular un	Material	un	0,0045000	4,90	0,02
Insumo	10599	ORSE	Protetor solar fps 30 com 120ml un	Material	un	0,0018000	13,00	0,02
Insumo	10761	ORSE	Refeição - café da manhã ( café com leite e dois pães com manteiga) un	Serviços	un	0,1018000	5,00	0,50
Insumo	10789	ORSE	Nível de bolha de madeira un	Material	un	0,0002000	16,50	0,00
Insumo	10790	ORSE	Prumo de face un	Material	un	0,0001000	25,95	0,00
Insumo	11243	ORSE	Martelo sem unha un	Material	un	0,0001000	27,50	0,00
Insumo	11245	ORSE	Desempoladeira de madeira 12x22 un	Material	un	0,0007000	11,26	0,00
Insumo	11246	ORSE	Escala métrica de bambú Un	Material	Un	0,0007000	10,22	0,00
Insumo	11247	ORSE	Serra mármore Serra marmore un	Material	un	0,0001000	327,80	0,03
Insumo	11264	ORSE	Marreta de 1/2 kg com cabo un	Material	un	0,0002000	13,52	0,00
Insumo	11265	ORSE	Martelo de borracha com cabo un	Material	un	0,0004000	20,00	0,00
Insumo	00012892	SINAPI	LUVA RASPA DE COURO, CANO CURTO (PUNHO *7* CM)	Equipamento	PAR	0,0023000	12,15	0,02
Insumo	00012893	SINAPI	BOTA DE SEGURANCA COM BIQUEIRA DE ACO E COLARINHO ACOLCHOADO	Material	PAR	0,0008000	64,80	0,05
Insumo	00012894	SINAPI	CAPA PARA CHUVA EM PVC COM FORRO DE POLIESTER, COM CAPUZ (AMARELA OU AZUL)	Material	UN	0,0002000	17,55	0,00
Insumo	00012895	SINAPI	CAPACETE DE SEGURANCA ABA FRONTAL COM SUSPENSAO DE POLIETILENO, SEM JUGULAR (CLASSE B)	Material	UN	0,0006000	13,50	0,00
					MO sem LS =>	0,00	LS =>	0,00
					Valor do BDI =>	0,86		Valor com BDI => 4,38

	Código	Banco	Descrição	Tipo	Und	Quant.	Valor Unit	Total
Composição	10553	ORSE	Encargos Complementares - Pintor	Provisórios	h	1,0000000	3,72	3,72
Insumo	158	ORSE	Almoço (Participação do empregador) un	Material	un	0,1018000	14,00	1,42
Insumo	941	ORSE	Fardamento com mangas curta un	Material	un	0,0015000	179,32	0,26
Insumo	1651	ORSE	Óculos branco proteção pr	Material	pr	0,0008000	6,35	0,00
Insumo	2378	ORSE	Vale transporte un	Material	un	0,0654000	4,50	0,29
Insumo	4174	ORSE	Desempenadeira de aço lisa, cabo madeira, ref:143, Atlas ou similar un	Material	un	0,0005000	10,80	0,00
Insumo	4725	ORSE	Espátula un	Material	un	0,0004000	18,50	0,00
Insumo	10362	ORSE	Seguro de vida e acidente em grupo un	Serviços	un	0,0045000	12,54	0,05
Insumo	10492	ORSE	Cesta Básica un	Material	un	0,0045000	165,00	0,74
Insumo	10517	ORSE	Exames admissionais/demissionais (checkup) cj	Serviços	cj	0,0004000	300,00	0,12
Insumo	10583	ORSE	Trincha 3" un	Material	un	0,0045000	11,98	0,05
Insumo	10596	ORSE	Protetor auricular un	Material	un	0,0045000	4,90	0,02
Insumo	10599	ORSE	Protetor solar fps 30 com 120ml un	Material	un	0,0018000	13,00	0,02
Insumo	10761	ORSE	Refeição - café da manhã ( café com leite e dois pães com manteiga) un	Serviços	un	0,1018000	5,00	0,50



Insumo	11250	ORSE	Rolo lã de carneiro 20cm un	Material	un	0,0023000	17,50	0,04	
Insumo	11251	ORSE	Pincel de seda 2" un	Material	un	0,0045000	26,90	0,12	
Insumo	11252	ORSE	Escada de aluminio de abrir com 7 degraus un	Material	un	0,0001000	269,00	0,02	
Insumo	00012892	SINAPI	LUVA RASPA DE COURO, CANO CURTO (PUNHO *7* CM)	Equipamento	PAR	0,0023000	12,15	0,02	
Insumo	00012893	SINAPI	BOTA DE SEGURANCA COM BIQUEIRA DE ACO E COLARINHO ACOLCHOADO	Material	PAR	0,0008000	64,80	0,05	
Insumo	00012894	SINAPI	CAPA PARA CHUVA EM PVC COM FORRO DE POLIESTER, COM CAPUZ (AMARELA OU AZUL)	Material	UN	0,0002000	17,55	0,00	
Insumo	00012895	SINAPI	CAPACETE DE SEGURANCA ABA FRONTAL COM SUSPENSÃO DE POLIETILENO, SEM JUGULAR (CLASSE B)	Material	UN	0,0006000	13,50	0,00	
				MO sem LS =>	0,00	LS =>	0,00	MO com LS =>	0,00
				Valor do BDI =>	0.91			Valor com BDI =>	4.63

	Código	Banco	Descrição	Tipo	Und	Quant.	Valor Unit	Total	
Composição	10549	ORSE	Encargos Complementares - Servente	Provisórios	h	1,0000000	3,67	3,67	
Insumo	158	ORSE	Almoço (Participação do empregador) un	Material	un	0,1018000	14,00	1,42	
Insumo	941	ORSE	Fardamento com mangas curta un	Material	un	0,0015000	179,32	0,26	
Insumo	1651	ORSE	Óculos branco proteção pr	Material	pr	0,0008000	6,35	0,00	
Insumo	2378	ORSE	Vale transporte un	Material	un	0,0941000	4,50	0,42	
Insumo	4728	ORSE	Talhadeira chata 10" Talhadeira chara 10" un	Material	un	0,0003000	18,58	0,00	
Insumo	4729	ORSE	Marreta 1 kg com cabo un	Material	un	0,0001000	31,50	0,00	
Insumo	10362	ORSE	Seguro de vida e acidente em grupo un	Serviços	un	0,0045000	12,54	0,05	
Insumo	10492	ORSE	Cesta Básica un	Material	un	0,0045000	165,00	0,74	
Insumo	10517	ORSE	Exames admissionais/demissionais (checkup) cj	Serviços	cj	0,0004000	300,00	0,12	
Insumo	10596	ORSE	Protetor auricular un	Material	un	0,0045000	4,90	0,02	
Insumo	10599	ORSE	Protetor solar fps 30 com 120ml un	Material	un	0,0018000	13,00	0,02	
Insumo	10761	ORSE	Refeição - café da manhã ( café com leite e dois pães com manteiga) un	Serviços	un	0,1018000	5,00	0,50	
Insumo	10788	ORSE	Pá quadrada un	Material	un	0,0002000	36,90	0,00	
Insumo	00002711	SINAPI	CARRINHO DE MAO DE ACO CAPACIDADE 50 A 60 L, PNEU COM CAMARA	Equipamento	UN	0,0002000	265,10	0,05	
Insumo	00012892	SINAPI	LUVA RASPA DE COURO, CANO CURTO (PUNHO *7* CM)	Equipamento	PAR	0,0023000	12,15	0,02	
Insumo	00012893	SINAPI	BOTA DE SEGURANCA COM BIQUEIRA DE ACO E COLARINHO ACOLCHOADO	Material	PAR	0,0008000	64,80	0,05	
Insumo	00012894	SINAPI	CAPA PARA CHUVA EM PVC COM FORRO DE POLIESTER, COM CAPUZ (AMARELA OU AZUL)	Material	UN	0,0002000	17,55	0,00	
Insumo	00012895	SINAPI	CAPACETE DE SEGURANCA ABA FRONTAL COM SUSPENSÃO DE POLIETILENO, SEM JUGULAR (CLASSE B)	Material	UN	0,0006000	13,50	0,00	
				MO sem LS =>	0,00	LS =>	0,00	MO com LS =>	0,00
				Valor do BDI =>	0,89			Valor com BDI =>	4,56

	Código	Banco	Descrição	Tipo	Und	Quant.	Valor Unit	Total	
Composição	93282	SINAPI	GUINCHO ELÉTRICO DE COLUNA, CAPACIDADE 400 KG, COM MOTO FREIO, MOTOR TRIFÁSICO DE 1,25 CV - CHI DIURNO. AF_03/2016	CHOR - CUSTOS HORÁRIOS DE	CHI	1,0000000	24,69	24,69	
Composição Auxiliar	88295	SINAPI	OPERADOR DE GUINCHO COM ENCARGOS COMPLEMENTARES	SEDI - SERVIÇOS	H	1,0000000	24,35	24,35	
Composição Auxiliar	93277	SINAPI	GUINCHO ELÉTRICO DE COLUNA, CAPACIDADE 400 KG, COM MOTO FREIO, MOTOR TRIFÁSICO DE 1,25 CV - DEPRECIAÇÃO. AF_03/2016	CHOR - CUSTOS HORÁRIOS DE	H	1,0000000	0,31	0,31	
Composição Auxiliar	93278	SINAPI	GUINCHO ELÉTRICO DE COLUNA, CAPACIDADE 400 KG, COM MOTO FREIO, MOTOR TRIFÁSICO DE 1,25 CV - JUROS. AF_03/2016	CHOR - CUSTOS HORÁRIOS DE	H	1,0000000	0,03	0,03	
				MO sem LS ==>	19,40	LS ==>	0,00	MO com LS ==>	19,40
				Valor do BDI ==>	6,04			Valor com BDI ==>	30,73

	Código	Banco	Descrição	Tipo	Und	Quant.	Valor Unit	Total
Composição	93281	SINAPI	GUINCHO ELÉTRICO DE COLUNA, CAPACIDADE 400 KG, COM MOTO FREIO, MOTOR TRIFÁSICO DE 1,25 CV - CHP DIURNO. AF_03/2016	CHOR - CUSTOS HORÁRIOS DE	CHP	1,0000000	25,69	25,69
Composição Auxiliar	88295	SINAPI	OPERADOR DE GUINCHO COM ENCARGOS COMPLEMENTARES	SEDI - SERVIÇOS	H	1,0000000	24,35	24,35
Composição Auxiliar	93277	SINAPI	GUINCHO ELÉTRICO DE COLUNA, CAPACIDADE 400 KG, COM MOTO FREIO, MOTOR TRIFÁSICO DE 1,25 CV - DEPRECIAÇÃO. AF_03/2016	CHOR - CUSTOS HORÁRIOS DE	H	1,0000000	0,31	0,31
Composição Auxiliar	93278	SINAPI	GUINCHO ELÉTRICO DE COLUNA, CAPACIDADE 400 KG, COM MOTO FREIO, MOTOR TRIFÁSICO DE 1,25 CV - JUROS. AF_03/2016	CHOR - CUSTOS HORÁRIOS DE	H	1,0000000	0,03	0,03
Composição Auxiliar	93279	SINAPI	GUINCHO ELÉTRICO DE COLUNA, CAPACIDADE 400 KG, COM MOTO FREIO, MOTOR TRIFÁSICO DE 1,25 CV - MANUTENÇÃO. AF_03/2016	CHOR - CUSTOS HORÁRIOS DE	H	1,0000000	0,29	0,29



Composição Auxiliar	93280	SINAPI	GUINCHO ELÉTRICO DE COLUNA, CAPACIDADE 400 KG, COM MOTO FREIO, MOTOR TRIFÁSICO DE 1,25 CV - MATERIAIS NA OPERAÇÃO. AF_03/2016	CHOR - CUSTOS HORÁRIOS DE	H	1,0000000	0,71	0,71
				MO sem LS =>	19,40	LS =>	0,00	MO com LS => 19,40
				Valor do BDI =>	6,29			Valor com BDI => 31,98

	Código	Banco	Descrição	Tipo	Und	Quant.	Valor Unit	Total
Composição	93277	SINAPI	GUINCHO ELÉTRICO DE COLUNA, CAPACIDADE 400 KG, COM MOTO FREIO, MOTOR TRIFÁSICO DE 1,25 CV - DEPRECIAÇÃO. AF_03/2016	CHOR - CUSTOS HORÁRIOS DE	H	1,0000000	0,31	0,31
Insumo	00036487	SINAPI	GUINCHO ELETRICO DE COLUNA, CAPACIDADE 400 KG, COM MOTO FREIO, MOTOR TRIFASICO DE 1,25 CV	Equipamento	UN	0,0000640	4.890,94	0,31
				MO sem LS =>	0,00	LS =>	0,00	MO com LS => 0,00
				Valor do BDI =>	0,07			Valor com BDI => 0,38

	Código	Banco	Descrição	Tipo	Und	Quant.	Valor Unit	Total
Composição	93278	SINAPI	GUINCHO ELÉTRICO DE COLUNA, CAPACIDADE 400 KG, COM MOTO FREIO, MOTOR TRIFÁSICO DE 1,25 CV - JUROS. AF_03/2016	CHOR - CUSTOS HORÁRIOS DE	H	1,0000000	0,03	0,03
Insumo	00036487	SINAPI	GUINCHO ELETRICO DE COLUNA, CAPACIDADE 400 KG, COM MOTO FREIO, MOTOR TRIFASICO DE 1,25 CV	Equipamento	UN	0,0000076	4.890,94	0,03
				MO sem LS =>	0,00	LS =>	0,00	MO com LS => 0,00
				Valor do BDI =>	0,00			Valor com BDI => 0,03

	Código	Banco	Descrição	Tipo	Und	Quant.	Valor Unit	Total
Composição	93279	SINAPI	GUINCHO ELÉTRICO DE COLUNA, CAPACIDADE 400 KG, COM MOTO FREIO, MOTOR TRIFÁSICO DE 1,25 CV - MANUTENÇÃO. AF_03/2016	CHOR - CUSTOS HORÁRIOS DE	H	1,0000000	0,29	0,29
Insumo	00036487	SINAPI	GUINCHO ELETRICO DE COLUNA, CAPACIDADE 400 KG, COM MOTO FREIO, MOTOR TRIFASICO DE 1,25 CV	Equipamento	UN	0,0000600	4.890,94	0,29
				MO sem LS =>	0,00	LS =>	0,00	MO com LS => 0,00
				Valor do BDI =>	0,07			Valor com BDI => 0,36

	Código	Banco	Descrição	Tipo	Und	Quant.	Valor Unit	Total
Composição	93280	SINAPI	GUINCHO ELÉTRICO DE COLUNA, CAPACIDADE 400 KG, COM MOTO FREIO, MOTOR TRIFÁSICO DE 1,25 CV - MATERIAIS NA OPERAÇÃO. AF_03/2016	CHOR - CUSTOS HORÁRIOS DE	H	1,0000000	0,71	0,71
Insumo	00002705	SINAPI	ENERGIA ELETRICA ATE 2000 KWH INDUSTRIAL, SEM DEMANDA	Material	KWH	0,7800000	0,92	0,71
				MO sem LS =>	0,00	LS =>	0,00	MO com LS => 0,00
				Valor do BDI =>	0,17			Valor com BDI => 0,88

	Código	Banco	Descrição	Tipo	Und	Quant.	Valor Unit	Total
Composição	93288	SINAPI	GUINDASTE HIDRÁULICO AUTOPROPELIDO, COM LANÇA TELESÓPICA 40 M, CAPACIDADE MÁXIMA 60 T, POTÊNCIA 260 KW - CHI DIURNO. AF_03/2016	CHOR - CUSTOS HORÁRIOS DE	CHI	1,0000000	152,93	152,93
Composição Auxiliar	88296	SINAPI	OPERADOR DE GUINDASTE COM ENCARGOS COMPLEMENTARES	SEDI - SERVIÇOS	H	1,0000000	24,94	24,94
Composição Auxiliar	93283	SINAPI	GUINDASTE HIDRÁULICO AUTOPROPELIDO, COM LANÇA TELESÓPICA 40 M, CAPACIDADE MÁXIMA 60 T, POTÊNCIA 260 KW - DEPRECIAÇÃO. AF_03/2016	CHOR - CUSTOS HORÁRIOS DE	H	1,0000000	96,78	96,78
Composição Auxiliar	93284	SINAPI	GUINDASTE HIDRÁULICO AUTOPROPELIDO, COM LANÇA TELESÓPICA 40 M, CAPACIDADE MÁXIMA 60 T, POTÊNCIA 260 KW - JUROS. AF_03/2016	CHOR - CUSTOS HORÁRIOS DE	H	1,0000000	17,42	17,42
Composição Auxiliar	93296	SINAPI	GUINDASTE HIDRÁULICO AUTOPROPELIDO, COM LANÇA TELESÓPICA 40 M, CAPACIDADE MÁXIMA 60 T, POTÊNCIA 260 KW - IMPOSTOS E SEGUROS. AF_03/2016	CHOR - CUSTOS HORÁRIOS DE	H	1,0000000	13,79	13,79
				MO sem LS =>	19,99	LS =>	0,00	MO com LS => 19,99
				Valor do BDI =>	37,46			Valor com BDI => 190,39

	Código	Banco	Descrição	Tipo	Und	Quant.	Valor Unit	Total
Composição	93287	SINAPI	GUINDASTE HIDRÁULICO AUTOPROPELIDO, COM LANÇA TELESÓPICA 40 M, CAPACIDADE MÁXIMA 60 T, POTÊNCIA 260 KW - CHP DIURNO. AF_03/2016	CHOR - CUSTOS HORÁRIOS DE	CHP	1,0000000	320,46	320,46
Composição Auxiliar	88296	SINAPI	OPERADOR DE GUINDASTE COM ENCARGOS COMPLEMENTARES	SEDI - SERVIÇOS	H	1,0000000	24,94	24,94
Composição Auxiliar	93283	SINAPI	GUINDASTE HIDRÁULICO AUTOPROPELIDO, COM LANÇA TELESÓPICA 40 M, CAPACIDADE MÁXIMA 60 T, POTÊNCIA 260 KW - DEPRECIAÇÃO. AF_03/2016	CHOR - CUSTOS HORÁRIOS DE	H	1,0000000	96,78	96,78
Composição Auxiliar	93284	SINAPI	GUINDASTE HIDRÁULICO AUTOPROPELIDO, COM LANÇA TELESÓPICA 40 M, CAPACIDADE MÁXIMA 60 T, POTÊNCIA 260 KW - JUROS. AF_03/2016	CHOR - CUSTOS HORÁRIOS DE	H	1,0000000	17,42	17,42

Composição Auxiliar	93285	SINAPI	GUINDASTE HIDRÁULICO AUTOPROPELIDO, COM LANÇA TElescópica 40 M, CAPACIDADE MÁXIMA 60 T, POTÊNCIA 260 KW - MANUTENÇÃO. AF_03/2016	CHOR - CUSTOS HORÁRIOS DE	H	1,0000000	155,57	155,57
Composição Auxiliar	93286	SINAPI	GUINDASTE HIDRÁULICO AUTOPROPELIDO, COM LANÇA TElescópica 40 M, CAPACIDADE MÁXIMA 60 T, POTÊNCIA 260 KW - MATERIAIS NA OPERAÇÃO. AF_03/2016	CHOR - CUSTOS HORÁRIOS DE	H	1,0000000	11,96	11,96
Composição Auxiliar	93296	SINAPI	GUINDASTE HIDRÁULICO AUTOPROPELIDO, COM LANÇA TElescópica 40 M, CAPACIDADE MÁXIMA 60 T, POTÊNCIA 260 KW - IMPOSTOS E SEGUROS. AF_03/2016	CHOR - CUSTOS HORÁRIOS DE	H	1,0000000	13,79	13,79
				MO sem LS =>	19,99	LS =>	0,00	MO com LS => 19,99
				Valor do BDI =>	78,51			Valor com BDI => 398,97

	Código	Banco	Descrição	Tipo	Und	Quant.	Valor Unit	Total
Composição	93283	SINAPI	GUINDASTE HIDRÁULICO AUTOPROPELIDO, COM LANÇA TElescópica 40 M, CAPACIDADE MÁXIMA 60 T, POTÊNCIA 260 KW - DEPRECIAÇÃO. AF_03/2016	CHOR - CUSTOS HORÁRIOS DE	H	1,0000000	96,78	96,78
Insumo	00044474	SINAPI	GUINDASTE HIDRAULICO AUTOPROPELIDO, COM LANÇA TEESCOPICA 40 M, CAPACIDADE MAXIMA 60 T, POTENCIA 260 KW, TRACAO 6 X 6	Equipamento	UN	0,0000400	2.419.548,54	96,78
				MO sem LS =>	0,00	LS =>	0,00	MO com LS => 0,00
				Valor do BDI =>	23,71			Valor com BDI => 120,49

	Código	Banco	Descrição	Tipo	Und	Quant.	Valor Unit	Total
Composição	93296	SINAPI	GUINDASTE HIDRÁULICO AUTOPROPELIDO, COM LANÇA TElescópica 40 M, CAPACIDADE MÁXIMA 60 T, POTÊNCIA 260 KW - IMPOSTOS E SEGUROS. AF_03/2016	CHOR - CUSTOS HORÁRIOS DE	H	1,0000000	13,79	13,79
Insumo	00044474	SINAPI	GUINDASTE HIDRAULICO AUTOPROPELIDO, COM LANÇA TEESCOPICA 40 M, CAPACIDADE MAXIMA 60 T, POTENCIA 260 KW, TRACAO 6 X 6	Equipamento	UN	0,0000057	2.419.548,54	13,79
				MO sem LS =>	0,00	LS =>	0,00	MO com LS => 0,00
				Valor do BDI =>	3,37			Valor com BDI => 17,16

	Código	Banco	Descrição	Tipo	Und	Quant.	Valor Unit	Total
Composição	93284	SINAPI	GUINDASTE HIDRÁULICO AUTOPROPELIDO, COM LANÇA TElescópica 40 M, CAPACIDADE MÁXIMA 60 T, POTÊNCIA 260 KW - JUROS. AF_03/2016	CHOR - CUSTOS HORÁRIOS DE	H	1,0000000	17,42	17,42
Insumo	00044474	SINAPI	GUINDASTE HIDRAULICO AUTOPROPELIDO, COM LANÇA TEESCOPICA 40 M, CAPACIDADE MAXIMA 60 T, POTENCIA 260 KW, TRACAO 6 X 6	Equipamento	UN	0,0000072	2.419.548,54	17,42
				MO sem LS =>	0,00	LS =>	0,00	MO com LS => 0,00
				Valor do BDI =>	4,26			Valor com BDI => 21,68

	Código	Banco	Descrição	Tipo	Und	Quant.	Valor Unit	Total
Composição	93285	SINAPI	GUINDASTE HIDRÁULICO AUTOPROPELIDO, COM LANÇA TElescópica 40 M, CAPACIDADE MÁXIMA 60 T, POTÊNCIA 260 KW - MANUTENÇÃO. AF_03/2016	CHOR - CUSTOS HORÁRIOS DE	H	1,0000000	155,57	155,57
Insumo	00044474	SINAPI	GUINDASTE HIDRAULICO AUTOPROPELIDO, COM LANÇA TEESCOPICA 40 M, CAPACIDADE MAXIMA 60 T, POTENCIA 260 KW, TRACAO 6 X 6	Equipamento	UN	0,0000643	2.419.548,54	155,57
				MO sem LS =>	0,00	LS =>	0,00	MO com LS => 0,00
				Valor do BDI =>	38,11			Valor com BDI => 193,68

	Código	Banco	Descrição	Tipo	Und	Quant.	Valor Unit	Total
Composição	93286	SINAPI	GUINDASTE HIDRÁULICO AUTOPROPELIDO, COM LANÇA TElescópica 40 M, CAPACIDADE MÁXIMA 60 T, POTÊNCIA 260 KW - MATERIAIS NA OPERAÇÃO. AF_03/2016	CHOR - CUSTOS HORÁRIOS DE	H	1,0000000	11,96	11,96
Insumo	00002705	SINAPI	ENERGIA ELETRICA ATE 2000 KWH INDUSTRIAL, SEM DEMANDA	Material	KWH	13,0000000	0,92	11,96
				MO sem LS =>	0,00	LS =>	0,00	MO com LS => 0,00
				Valor do BDI =>	2,93			Valor com BDI => 14,89

	Código	Banco	Descrição	Tipo	Und	Quant.	Valor Unit	Total
Composição	88441	SINAPI	JARDINEIRO COM ENCARGOS COMPLEMENTARES	SEDI - SERVIÇOS	H	1,0000000	19,62	19,62
Composição Auxiliar	95390	SINAPI	CURSO DE CAPACITAÇÃO PARA JARDINEIRO (ENCARGOS COMPLEMENTARES) - HORISTA	SEDI - SERVIÇOS	H	1,0000000	0,07	0,07
Insumo	00037370	SINAPI	ALIMENTACAO - HORISTA (COLETADO CAIXA - ENCARGOS COMPLEMENTARES)	Outros	H	1,0000000	2,26	2,26
Insumo	00037371	SINAPI	TRANSPORTE - HORISTA (COLETADO CAIXA - ENCARGOS COMPLEMENTARES)	Serviços	H	1,0000000	0,65	0,65
Insumo	00037372	SINAPI	EXAMES - HORISTA (COLETADO CAIXA - ENCARGOS COMPLEMENTARES)	Outros	H	1,0000000	1,14	1,14
Insumo	00037373	SINAPI	SEGURO - HORISTA (COLETADO CAIXA - ENCARGOS COMPLEMENTARES)	Taxas	H	1,0000000	0,07	0,07

Insumo	00043465	SINAPI	FERRAMENTAS - FAMILIA PEDREIRO - HORISTA (ENCARGOS COMPLEMENTARES - COLETADO CAIXA)	Equipamento	H	1,0000000	0,84	0,84
Insumo	00043489	SINAPI	EPI - FAMILIA PEDREIRO - HORISTA (ENCARGOS COMPLEMENTARES - COLETADO CAIXA)	Equipamento	H	1,0000000	1,17	1,17
Insumo	00044503	SINAPI	JARDINEIRO (HORISTA)	Mão de Obra	H	1,0000000	13,42	13,42
				MO sem LS =>	13,49	LS =>	0,00	MO com LS => 13,49
				Valor do BDI =>	4,80			Valor com BDI => 24,42

	Código	Banco	Descrição	Tipo	Und	Quant.	Valor Unit	Total
Composição	100716	SINAPI	JATEAMENTO ABRASIVO COM GRANALHA DE AÇO EM PERFIL METÁLICO EM FÁBRICA. AF_01/2020	PINT - PINTURAS	m²	1,0000000	27,08	27,08
Composição Auxiliar	88306	SINAPI	OPERADOR JATO DE AREIA OU JATISTA COM ENCARGOS COMPLEMENTARES	SEDI - SERVIÇOS	H	0,0539000	25,11	1,35
Composição Auxiliar	88316	SINAPI	SERVEENTE COM ENCARGOS COMPLEMENTARES	SEDI - SERVIÇOS	H	0,0535000	18,91	1,01
Composição Auxiliar	93408	SINAPI	MÁQUINA JATO DE PRESSAO PORTÁTIL, CAMARA DE 1 SAIDA, CAPACIDADE 280 L, DIAMETRO 670 MM, BICO DE JATO CURTO VENTURI DE 5/16" , MANGUEIRA DE 1" COM COMPRESSOR DE AR REBOCÁVEL 189 PCM E MOTOR DIESEL 63 CV - CHP DIURNO. AF_03/2016	CHOR - CUSTOS	CHP	0,0157000	90,67	1,42
Composição Auxiliar	93409	SINAPI	MÁQUINA JATO DE PRESSAO PORTÁTIL, CAMARA DE 1 SAIDA, CAPACIDADE 280 L, DIAMETRO 670 MM, BICO DE JATO CURTO VENTURI DE 5/16" , MANGUEIRA DE 1" COM COMPRESSOR DE AR REBOCÁVEL 189 PCM E MOTOR DIESEL 63 CV - CHI DIURNO. AF_03/2016	CHOR - CUSTOS	CHI	0,0382000	34,02	1,29
Insumo	00036785	SINAPI	GRANALHA DE ACO, ANGULAR (GRIT), PARA JATEAMENTO, PENEIRA 1,41 A 1,19 MM (SAE G16)	Equipamento	SC25KG	0,1600000	137,59	22,01
				MO sem LS =>	2,85	LS =>	0,00	MO com LS => 2,85
				Valor do BDI =>	6,63			Valor com BDI => 33,71

	Código	Banco	Descrição	Tipo	Und	Quant.	Valor Unit	Total
Composição	88278	SINAPI	MONTADOR DE ESTRUTURA METÁLICA COM ENCARGOS COMPLEMENTARES	SEDI - SERVIÇOS	H	1,0000000	21,98	21,98
Composição Auxiliar	95344	SINAPI	CURSO DE CAPACITAÇÃO PARA MONTADOR DE ESTRUTURA METÁLICA (ENCARGOS COMPLEMENTARES) - HORISTA	SEDI - SERVIÇOS	H	1,0000000	0,20	0,20
Insumo	00037370	SINAPI	ALIMENTACAO - HORISTA (COLETADO CAIXA - ENCARGOS COMPLEMENTARES)	Outros	H	1,0000000	2,26	2,26
Insumo	00037371	SINAPI	TRANSPORTE - HORISTA (COLETADO CAIXA - ENCARGOS COMPLEMENTARES)	Serviços	H	1,0000000	0,65	0,65
Insumo	00037372	SINAPI	EXAMES - HORISTA (COLETADO CAIXA - ENCARGOS COMPLEMENTARES)	Outros	H	1,0000000	1,14	1,14
Insumo	00037373	SINAPI	SEGURO - HORISTA (COLETADO CAIXA - ENCARGOS COMPLEMENTARES)	Taxas	H	1,0000000	0,07	0,07
Insumo	00043464	SINAPI	FERRAMENTAS - FAMILIA OPERADOR ESCAVADEIRA - HORISTA (ENCARGOS COMPLEMENTARES - COLETADO CAIXA)	Equipamento	H	1,0000000	0,01	0,01
Insumo	00043488	SINAPI	EPI - FAMILIA OPERADOR ESCAVADEIRA - HORISTA (ENCARGOS COMPLEMENTARES - COLETADO CAIXA)	Equipamento	H	1,0000000	0,82	0,82
Insumo	00044497	SINAPI	MONTADOR DE ESTRUTURAS METALICAS HORISTA	Mão de Obra	H	1,0000000	16,83	16,83
				MO sem LS =>	17,03	LS =>	0,00	MO com LS => 17,03
				Valor do BDI =>	5,38			Valor com BDI => 27,36

	Código	Banco	Descrição	Tipo	Und	Quant.	Valor Unit	Total
Composição	93409	SINAPI	MÁQUINA JATO DE PRESSAO PORTÁTIL, CAMARA DE 1 SAIDA, CAPACIDADE 280 L, DIAMETRO 670 MM, BICO DE JATO CURTO VENTURI DE 5/16" , MANGUEIRA DE 1" COM COMPRESSOR DE AR REBOCÁVEL 189 PCM E MOTOR DIESEL 63 CV - CHI DIURNO. AF_03/2016	CHOR - CUSTOS	CHI	1,0000000	34,02	34,02
Composição Auxiliar	88306	SINAPI	OPERADOR JATO DE AREIA OU JATISTA COM ENCARGOS COMPLEMENTARES	SEDI - SERVIÇOS	H	1,0000000	25,11	25,11
Composição Auxiliar	93404	SINAPI	MÁQUINA JATO DE PRESSAO PORTÁTIL, CAMARA DE 1 SAIDA, CAPACIDADE 280 L, DIAMETRO 670 MM, BICO DE JATO CURTO VENTURI DE 5/16" , MANGUEIRA DE 1" COM COMPRESSOR DE AR REBOCÁVEL 189 PCM E MOTOR DIESEL 63 CV - DEPRECIACÃO. AF_03/2016	CHOR - CUSTOS	H	1,0000000	7,88	7,88
Composição Auxiliar	93405	SINAPI	MÁQUINA JATO DE PRESSAO PORTÁTIL, CAMARA DE 1 SAIDA, CAPACIDADE 280 L, DIAMETRO 670 MM, BICO DE JATO CURTO VENTURI DE 5/16" , MANGUEIRA DE 1" COM COMPRESSOR DE AR REBOCÁVEL 189 PCM E MOTOR DIESEL 63 CV - JUROS. AF_03/2016	CHOR - CUSTOS	H	1,0000000	1,03	1,03
				MO sem LS =>	20,16	LS =>	0,00	MO com LS => 20,16
				Valor do BDI =>	8,33			Valor com BDI => 42,35

	Código	Banco	Descrição	Tipo	Und	Quant.	Valor Unit	Total
Composição	93408	SINAPI	MÁQUINA JATO DE PRESSAO PORTÁTIL, CAMARA DE 1 SAIDA, CAPACIDADE 280 L, DIAMETRO 670 MM, BICO DE JATO CURTO VENTURI DE 5/16" , MANGUEIRA DE 1" COM COMPRESSOR DE AR REBOCÁVEL 189 PCM E MOTOR DIESEL 63 CV - CHP DIURNO. AF_03/2016	CHOR - CUSTOS	CHP	1,0000000	90,67	90,67
Composição Auxiliar	88306	SINAPI	OPERADOR JATO DE AREIA OU JATISTA COM ENCARGOS COMPLEMENTARES	SEDI - SERVIÇOS	H	1,0000000	25,11	25,11
Composição Auxiliar	93404	SINAPI	MÁQUINA JATO DE PRESSAO PORTÁTIL, CAMARA DE 1 SAIDA, CAPACIDADE 280 L, DIAMETRO 670 MM, BICO DE JATO CURTO VENTURI DE 5/16" , MANGUEIRA DE 1" COM COMPRESSOR DE AR REBOCÁVEL 189 PCM E MOTOR DIESEL 63 CV - DEPRECIACÃO. AF_03/2016	CHOR - CUSTOS	H	1,0000000	7,88	7,88

Composição Auxiliar	93405	SINAPI	MÁQUINA JATO DE PRESSAO PORTÁTIL, CAMARA DE 1 SAIDA, CAPACIDADE 280 L, DIAMETRO 670 MM, BICO DE JATO CURTO VENTURI DE 5/16" , MANGUEIRA DE 1" COM COMPRESSOR DE AR REBOCÁVEL 189 PCM E MOTOR DIESEL 63 CV - JUROS. AF_03/2016	CHOR - CUSTOS HORÁRIOS DE MÁQUINAS E	H	1,0000000	1,03	1,03		
Composição Auxiliar	93406	SINAPI	MÁQUINA JATO DE PRESSAO PORTÁTIL, CAMARA DE 1 SAIDA, CAPACIDADE 280 L, DIAMETRO 670 MM, BICO DE JATO CURTO VENTURI DE 5/16" , MANGUEIRA DE 1" COM COMPRESSOR DE AR REBOCÁVEL 189 PCM E MOTOR DIESEL 63 CV - MANUTENÇÃO. AF_03/2016	CHOR - CUSTOS HORÁRIOS DE MÁQUINAS E	H	1,0000000	9,45	9,45		
Composição Auxiliar	93407	SINAPI	MÁQUINA JATO DE PRESSAO PORTÁTIL, CAMARA DE 1 SAIDA, CAPACIDADE 280 L, DIAMETRO 670 MM, BICO DE JATO CURTO VENTURI DE 5/16" , MANGUEIRA DE 1" COM COMPRESSOR DE AR REBOCÁVEL 189 PCM E MOTOR DIESEL 63 CV - MATERIAIS NA OPERAÇÃO. AF_03/2016	CHOR - CUSTOS HORÁRIOS DE MÁQUINAS E	H	1,0000000	47,20	47,20		
					MO sem LS =>	20,16	LS =>	0,00	MO com LS =>	20,16
					Valor do BDI =>	22,21			Valor com BDI =>	112,88

	Código	Banco	Descrição	Tipo	Und	Quant.	Valor Unit	Total	
Composição	93404	SINAPI	MÁQUINA JATO DE PRESSAO PORTÁTIL, CAMARA DE 1 SAIDA, CAPACIDADE 280 L, DIAMETRO 670 MM, BICO DE JATO CURTO VENTURI DE 5/16" , MANGUEIRA DE 1" COM COMPRESSOR DE AR REBOCÁVEL 189 PCM E MOTOR DIESEL 63 CV - DEPRECIAÇÃO. AF_03/2016	CHOR - CUSTOS HORÁRIOS DE MÁQUINAS E	H	1,0000000	7,88	7,88	
Insumo	00036522	SINAPI	COMPRESSOR DE AR REBOCAVEL, VAZAO 189 PCM, PRESSAO EFETIVA DE TRABALHO 102 PSI, MOTOR DIESEL, POTENCIA 63 CV	Material	UN	0,0000533	100.425,00	5,35	
Insumo	00039813	SINAPI	MAQUINA TIPO VASO/TANQUE/JATO DE PRESSAO PORTATIL PARA JATEAMENTO, CONTROLE AUTOMATICO E REMOTO, CAMARA DE 1 SAIDA, 280 L, DIAM. *670* MM, BICO JATO CURTO VENTURI DE 5/16", MANGUEIRA DE 1" DE 10 M, COMPLETA (VALVULAS POP UP E DOSADORA, FUNDO CONICO ETC)	Equipamento	UN	0,0000640	39.665,65	2,53	
				MO sem LS =>	0,00	LS =>	0,00	MO com LS =>	0,00
				Valor do BDI =>	1,93			Valor com BDI =>	9,81

	Código	Banco	Descrição	Tipo	Und	Quant.	Valor Unit	Total	
Composição	93405	SINAPI	MÁQUINA JATO DE PRESSAO PORTÁTIL, CAMARA DE 1 SAIDA, CAPACIDADE 280 L, DIAMETRO 670 MM, BICO DE JATO CURTO VENTURI DE 5/16" , MANGUEIRA DE 1" COM COMPRESSOR DE AR REBOCÁVEL 189 PCM E MOTOR DIESEL 63 CV - JUROS. AF_03/2016	CHOR - CUSTOS HORÁRIOS DE MÁQUINAS E	H	1,0000000	1,03	1,03	
Insumo	00036522	SINAPI	COMPRESSOR DE AR REBOCAVEL, VAZAO 189 PCM, PRESSAO EFETIVA DE TRABALHO 102 PSI, MOTOR DIESEL, POTENCIA 63 CV	Material	UN	0,0000074	100.425,00	0,74	
Insumo	00039813	SINAPI	MAQUINA TIPO VASO/TANQUE/JATO DE PRESSAO PORTATIL PARA JATEAMENTO, CONTROLE AUTOMATICO E REMOTO, CAMARA DE 1 SAIDA, 280 L, DIAM. *670* MM, BICO JATO CURTO VENTURI DE 5/16", MANGUEIRA DE 1" DE 10 M, COMPLETA (VALVULAS POP UP E DOSADORA, FUNDO CONICO ETC)	Equipamento	UN	0,0000074	39.665,65	0,29	
				MO sem LS =>	0,00	LS =>	0,00	MO com LS =>	0,00
				Valor do BDI =>	0,25			Valor com BDI =>	1,28

	Código	Banco	Descrição	Tipo	Und	Quant.	Valor Unit	Total	
Composição	93406	SINAPI	MÁQUINA JATO DE PRESSAO PORTÁTIL, CAMARA DE 1 SAIDA, CAPACIDADE 280 L, DIAMETRO 670 MM, BICO DE JATO CURTO VENTURI DE 5/16" , MANGUEIRA DE 1" COM COMPRESSOR DE AR REBOCÁVEL 189 PCM E MOTOR DIESEL 63 CV - MANUTENÇÃO. AF_03/2016	CHOR - CUSTOS HORÁRIOS DE MÁQUINAS E	H	1,0000000	9,45	9,45	
Insumo	00036522	SINAPI	COMPRESSOR DE AR REBOCAVEL, VAZAO 189 PCM, PRESSAO EFETIVA DE TRABALHO 102 PSI, MOTOR DIESEL, POTENCIA 63 CV	Material	UN	0,0000666	100.425,00	6,68	
Insumo	00039813	SINAPI	MAQUINA TIPO VASO/TANQUE/JATO DE PRESSAO PORTATIL PARA JATEAMENTO, CONTROLE AUTOMATICO E REMOTO, CAMARA DE 1 SAIDA, 280 L, DIAM. *670* MM, BICO JATO CURTO VENTURI DE 5/16", MANGUEIRA DE 1" DE 10 M, COMPLETA (VALVULAS POP UP E DOSADORA, FUNDO CONICO ETC)	Equipamento	UN	0,0000700	39.665,65	2,77	
				MO sem LS =>	0,00	LS =>	0,00	MO com LS =>	0,00
				Valor do BDI =>	2,31			Valor com BDI =>	11,76

	Código	Banco	Descrição	Tipo	Und	Quant.	Valor Unit	Total
Composição	93407	SINAPI	MÁQUINA JATO DE PRESSAO PORTÁTIL, CAMARA DE 1 SAIDA, CAPACIDADE 280 L, DIAMETRO 670 MM, BICO DE JATO CURTO VENTURI DE 5/16" , MANGUEIRA DE 1" COM COMPRESSOR DE AR REBOCÁVEL 189 PCM E MOTOR DIESEL 63 CV - MATERIAIS NA OPERAÇÃO. AF_03/2016	CHOR - CUSTOS HORÁRIOS DE MÁQUINAS E	H	1,0000000	47,20	47,20
Insumo	00004221	SINAPI	OLEO DIESEL COMBUSTIVEL COMUM	Material	L	7,8800000	5,99	47,20
					MO sem LS =>	0,00	LS =>	0,00
					Valor do BDI =>	11,56		Valor com BDI => 58,76

	Código	Banco	Descrição	Tipo	Und	Quant.	Valor Unit	Total	
Composição	88377	SINAPI	OPERADOR DE BETONEIRA ESTACIONÁRIA/MISTURADOR COM ENCARGOS COMPLEMENTARES	SEDI - SERVIÇOS	H	1,0000000	20,99	20,99	
Composição Auxiliar	95389	SINAPI	CURSO DE CAPACITAÇÃO PARA OPERADOR DE BETONEIRA ESTACIONÁRIA/MISTURADOR (ENCARGOS COMPLEMENTARES) - HORISTA	SEDI - SERVIÇOS DIVERSOS	H	1,0000000	0,13	0,13	
Insumo	00037370	SINAPI	ALIMENTACAO - HORISTA (COLETADO CAIXA - ENCARGOS COMPLEMENTARES)	Outros	H	1,0000000	2,26	2,26	
Insumo	00037371	SINAPI	TRANSPORTE - HORISTA (COLETADO CAIXA - ENCARGOS COMPLEMENTARES)	Serviços	H	1,0000000	0,65	0,65	
Insumo	00037372	SINAPI	EXAMES - HORISTA (COLETADO CAIXA - ENCARGOS COMPLEMENTARES)	Outros	H	1,0000000	1,14	1,14	
Insumo	00037373	SINAPI	SEGURO - HORISTA (COLETADO CAIXA - ENCARGOS COMPLEMENTARES)	Taxas	H	1,0000000	0,07	0,07	
Insumo	00037666	SINAPI	OPERADOR DE BETONEIRA ESTACIONARIA / MISTURADOR	Mão de Obra	H	1,0000000	15,91	15,91	
Insumo	00043464	SINAPI	FERRAMENTAS - FAMILIA OPERADOR ESCAVADEIRA - HORISTA (ENCARGOS COMPLEMENTARES - COLETADO CAIXA)	Equipamento	H	1,0000000	0,01	0,01	
Insumo	00043488	SINAPI	EPI - FAMILIA OPERADOR ESCAVADEIRA - HORISTA (ENCARGOS COMPLEMENTARES - COLETADO CAIXA)	Equipamento	H	1,0000000	0,82	0,82	
				MO sem LS =>	16,04	LS =>	0,00	MO com LS =>	16,04
				Valor do BDI =>	5,14			Valor com BDI =>	26,13

	Código	Banco	Descrição	Tipo	Und	Quant.	Valor Unit	Total	
Composição	88295	SINAPI	OPERADOR DE GUINCHO COM ENCARGOS COMPLEMENTARES	SEDI - SERVIÇOS	H	1,0000000	24,35	24,35	
Composição Auxiliar	95358	SINAPI	CURSO DE CAPACITAÇÃO PARA OPERADOR DE GUINCHO (ENCARGOS COMPLEMENTARES) - HORISTA	SEDI - SERVIÇOS	H	1,0000000	0,32	0,32	
Insumo	00004253	SINAPI	OPERADOR DE GUINCHO OU GUINCHEIRO	Mão de Obra	H	1,0000000	19,08	19,08	
Insumo	00037370	SINAPI	ALIMENTACAO - HORISTA (COLETADO CAIXA - ENCARGOS COMPLEMENTARES)	Outros	H	1,0000000	2,26	2,26	
Insumo	00037371	SINAPI	TRANSPORTE - HORISTA (COLETADO CAIXA - ENCARGOS COMPLEMENTARES)	Serviços	H	1,0000000	0,65	0,65	
Insumo	00037372	SINAPI	EXAMES - HORISTA (COLETADO CAIXA - ENCARGOS COMPLEMENTARES)	Outros	H	1,0000000	1,14	1,14	
Insumo	00037373	SINAPI	SEGURO - HORISTA (COLETADO CAIXA - ENCARGOS COMPLEMENTARES)	Taxas	H	1,0000000	0,07	0,07	
Insumo	00043464	SINAPI	FERRAMENTAS - FAMILIA OPERADOR ESCAVADEIRA - HORISTA (ENCARGOS COMPLEMENTARES - COLETADO CAIXA)	Equipamento	H	1,0000000	0,01	0,01	
Insumo	00043488	SINAPI	EPI - FAMILIA OPERADOR ESCAVADEIRA - HORISTA (ENCARGOS COMPLEMENTARES - COLETADO CAIXA)	Equipamento	H	1,0000000	0,82	0,82	
				MO sem LS =>	19,40	LS =>	0,00	MO com LS =>	19,40
				Valor do BDI =>	5,96			Valor com BDI =>	30,31

	Código	Banco	Descrição	Tipo	Und	Quant.	Valor Unit	Total	
Composição	88296	SINAPI	OPERADOR DE GUINDASTE COM ENCARGOS COMPLEMENTARES	SEDI - SERVIÇOS	H	1,0000000	24,94	24,94	
Composição Auxiliar	95359	SINAPI	CURSO DE CAPACITAÇÃO PARA OPERADOR DE GUINDASTE (ENCARGOS COMPLEMENTARES) - HORISTA	SEDI - SERVIÇOS	H	1,0000000	0,33	0,33	
Insumo	00004254	SINAPI	OPERADOR DE GUINDASTE	Mão de Obra	H	1,0000000	19,66	19,66	
Insumo	00037370	SINAPI	ALIMENTACAO - HORISTA (COLETADO CAIXA - ENCARGOS COMPLEMENTARES)	Outros	H	1,0000000	2,26	2,26	
Insumo	00037371	SINAPI	TRANSPORTE - HORISTA (COLETADO CAIXA - ENCARGOS COMPLEMENTARES)	Serviços	H	1,0000000	0,65	0,65	
Insumo	00037372	SINAPI	EXAMES - HORISTA (COLETADO CAIXA - ENCARGOS COMPLEMENTARES)	Outros	H	1,0000000	1,14	1,14	
Insumo	00037373	SINAPI	SEGURO - HORISTA (COLETADO CAIXA - ENCARGOS COMPLEMENTARES)	Taxas	H	1,0000000	0,07	0,07	
Insumo	00043464	SINAPI	FERRAMENTAS - FAMILIA OPERADOR ESCAVADEIRA - HORISTA (ENCARGOS COMPLEMENTARES - COLETADO CAIXA)	Equipamento	H	1,0000000	0,01	0,01	
Insumo	00043488	SINAPI	EPI - FAMILIA OPERADOR ESCAVADEIRA - HORISTA (ENCARGOS COMPLEMENTARES - COLETADO CAIXA)	Equipamento	H	1,0000000	0,82	0,82	
				MO sem LS =>	19,99	LS =>	0,00	MO com LS =>	19,99
				Valor do BDI =>	6,11			Valor com BDI =>	31,05

	Código	Banco	Descrição	Tipo	Und	Quant.	Valor Unit	Total	
Composição	88306	SINAPI	OPERADOR JATO DE AREIA OU JATISTA COM ENCARGOS COMPLEMENTARES	SEDI - SERVIÇOS	H	1,0000000	25,11	25,11	
Composição Auxiliar	95368	SINAPI	CURSO DE CAPACITAÇÃO PARA OPERADOR JATO DE AREIA OU JATISTA (ENCARGOS COMPLEMENTARES) - HORISTA	SEDI - SERVIÇOS	H	1,0000000	0,24	0,24	
Insumo	00004251	SINAPI	OPERADOR DE JATO ABRASIVO OU JATISTA	Mão de Obra	H	1,0000000	19,92	19,92	
Insumo	00037370	SINAPI	ALIMENTACAO - HORISTA (COLETADO CAIXA - ENCARGOS COMPLEMENTARES)	Outros	H	1,0000000	2,26	2,26	
Insumo	00037371	SINAPI	TRANSPORTE - HORISTA (COLETADO CAIXA - ENCARGOS COMPLEMENTARES)	Serviços	H	1,0000000	0,65	0,65	
Insumo	00037372	SINAPI	EXAMES - HORISTA (COLETADO CAIXA - ENCARGOS COMPLEMENTARES)	Outros	H	1,0000000	1,14	1,14	
Insumo	00037373	SINAPI	SEGURO - HORISTA (COLETADO CAIXA - ENCARGOS COMPLEMENTARES)	Taxas	H	1,0000000	0,07	0,07	
Insumo	00043464	SINAPI	FERRAMENTAS - FAMILIA OPERADOR ESCAVADEIRA - HORISTA (ENCARGOS COMPLEMENTARES - COLETADO CAIXA)	Equipamento	H	1,0000000	0,01	0,01	
Insumo	00043488	SINAPI	EPI - FAMILIA OPERADOR ESCAVADEIRA - HORISTA (ENCARGOS COMPLEMENTARES - COLETADO CAIXA)	Equipamento	H	1,0000000	0,82	0,82	
				MO sem LS =>	20,16	LS =>	0,00	MO com LS =>	20,16
				Valor do BDI =>	6,15			Valor com BDI =>	31,26

	Código	Banco	Descrição	Tipo	Und	Quant.	Valor Unit	Total
--	--------	-------	-----------	------	-----	--------	------------	-------

Composição	88309	SINAPI	PEDREIRO COM ENCARGOS COMPLEMENTARES	SEDI - SERVIÇOS	H	1,0000000	24,24	24,24
Composição Auxiliar	95371	SINAPI	CURSO DE CAPACITAÇÃO PARA PEDREIRO (ENCARGOS COMPLEMENTARES) - HORISTA	SEDI - SERVIÇOS	H	1,0000000	0,39	0,39
Insumo	00004750	SINAPI	PEDREIRO (HORISTA)	Mão de Obra	H	1,0000000	17,72	17,72
Insumo	00037370	SINAPI	ALIMENTACAO - HORISTA (COLETADO CAIXA - ENCARGOS COMPLEMENTARES)	Outros	H	1,0000000	2,26	2,26
Insumo	00037371	SINAPI	TRANSPORTE - HORISTA (COLETADO CAIXA - ENCARGOS COMPLEMENTARES)	Serviços	H	1,0000000	0,65	0,65
Insumo	00037372	SINAPI	EXAMES - HORISTA (COLETADO CAIXA - ENCARGOS COMPLEMENTARES)	Outros	H	1,0000000	1,14	1,14
Insumo	00037373	SINAPI	SEGURO - HORISTA (COLETADO CAIXA - ENCARGOS COMPLEMENTARES)	Taxas	H	1,0000000	0,07	0,07
Insumo	00043465	SINAPI	FERRAMENTAS - FAMILIA PEDREIRO - HORISTA (ENCARGOS COMPLEMENTARES - COLETADO CAIXA)	Equipamento	H	1,0000000	0,84	0,84
Insumo	00043489	SINAPI	EPI - FAMILIA PEDREIRO - HORISTA (ENCARGOS COMPLEMENTARES - COLETADO CAIXA)	Equipamento	H	1,0000000	1,17	1,17
				MO sem LS =>	18,11	LS =>	0,00	MO com LS => 18,11
				Valor do BDI =>	5,93			Valor com BDI => 30,17

	Código	Banco	Descrição	Tipo	Und	Quant.	Valor Unit	Total
Composição	88310	SINAPI	PINTOR COM ENCARGOS COMPLEMENTARES	SEDI - SERVIÇOS	H	1,0000000	25,47	25,47
Composição Auxiliar	95372	SINAPI	CURSO DE CAPACITAÇÃO PARA PINTOR (ENCARGOS COMPLEMENTARES) - HORISTA	SEDI - SERVIÇOS	H	1,0000000	0,27	0,27
Insumo	00004783	SINAPI	PINTOR (HORISTA)	Mão de Obra	H	1,0000000	17,72	17,72
Insumo	00037370	SINAPI	ALIMENTACAO - HORISTA (COLETADO CAIXA - ENCARGOS COMPLEMENTARES)	Outros	H	1,0000000	2,26	2,26
Insumo	00037371	SINAPI	TRANSPORTE - HORISTA (COLETADO CAIXA - ENCARGOS COMPLEMENTARES)	Serviços	H	1,0000000	0,65	0,65
Insumo	00037372	SINAPI	EXAMES - HORISTA (COLETADO CAIXA - ENCARGOS COMPLEMENTARES)	Outros	H	1,0000000	1,14	1,14
Insumo	00037373	SINAPI	SEGURO - HORISTA (COLETADO CAIXA - ENCARGOS COMPLEMENTARES)	Taxas	H	1,0000000	0,07	0,07
Insumo	00043466	SINAPI	FERRAMENTAS - FAMILIA PINTOR - HORISTA (ENCARGOS COMPLEMENTARES - COLETADO CAIXA)	Equipamento	H	1,0000000	1,68	1,68
Insumo	00043490	SINAPI	EPI - FAMILIA PINTOR - HORISTA (ENCARGOS COMPLEMENTARES - COLETADO CAIXA)	Equipamento	H	1,0000000	1,68	1,68
				MO sem LS =>	17,99	LS =>	0,00	MO com LS => 17,99
				Valor do BDI =>	6,24			Valor com BDI => 31,71

	Código	Banco	Descrição	Tipo	Und	Quant.	Valor Unit	Total
Composição	100719	SINAPI	PINTURA COM TINTA ALQUÍDICA DE FUNDO (TIPO ZARCÃO) PULVERIZADA SOBRE PERFIL METÁLICO EXECUTADO EM FÁBRICA (POR DEMÃO). AF_01/2020_PE	PINT - PINTURAS	m²	1,0000000	10,08	10,08
Composição Auxiliar	88310	SINAPI	PINTOR COM ENCARGOS COMPLEMENTARES	SEDI - SERVIÇOS	H	0,0635000	25,47	1,61
Insumo	00005318	SINAPI	DILUENTE AGUARRAS	Material	L	0,0575000	22,98	1,32
Insumo	00007307	SINAPI	FUNDO ANTICORROSIVO PARA METAIS FERROSOS (ZARCAO)	Material	L	0,1908000	37,49	7,15
				MO sem LS =>	1,14	LS =>	0,00	MO com LS => 1,14
				Valor do BDI =>	2,46			Valor com BDI => 12,54

	Código	Banco	Descrição	Tipo	Und	Quant.	Valor Unit	Total
Composição	91278	SINAPI	PLACA VIBRATÓRIA REVERSÍVEL COM MOTOR 4 TEMPOS A GASOLINA, FORÇA CENTRÍFUGA DE 25 KN (2500 KGF), POTÊNCIA 5,5 CV - CHI DIURNO. AF_08/2015	CHOR - CUSTOS HORÁRIOS DE	CHI	1,0000000	0,57	0,57
Composição Auxiliar	91273	SINAPI	PLACA VIBRATÓRIA REVERSÍVEL COM MOTOR 4 TEMPOS A GASOLINA, FORÇA CENTRÍFUGA DE 25 KN (2500 KGF), POTÊNCIA 5,5 CV - DEPRECIAÇÃO. AF_08/2015	CHOR - CUSTOS HORÁRIOS DE	H	1,0000000	0,50	0,50
Composição Auxiliar	91274	SINAPI	PLACA VIBRATÓRIA REVERSÍVEL COM MOTOR 4 TEMPOS A GASOLINA, FORÇA CENTRÍFUGA DE 25 KN (2500 KGF), POTÊNCIA 5,5 CV - JUROS. AF_08/2015	CHOR - CUSTOS HORÁRIOS DE	H	1,0000000	0,07	0,07
				MO sem LS =>	0,00	LS =>	0,00	MO com LS => 0,00
				Valor do BDI =>	0,13			Valor com BDI => 0,70

	Código	Banco	Descrição	Tipo	Und	Quant.	Valor Unit	Total
Composição	91277	SINAPI	PLACA VIBRATÓRIA REVERSÍVEL COM MOTOR 4 TEMPOS A GASOLINA, FORÇA CENTRÍFUGA DE 25 KN (2500 KGF), POTÊNCIA 5,5 CV - CHP DIURNO. AF_08/2015	CHOR - CUSTOS HORÁRIOS DE	CHP	1,0000000	9,46	9,46
Composição Auxiliar	91273	SINAPI	PLACA VIBRATÓRIA REVERSÍVEL COM MOTOR 4 TEMPOS A GASOLINA, FORÇA CENTRÍFUGA DE 25 KN (2500 KGF), POTÊNCIA 5,5 CV - DEPRECIAÇÃO. AF_08/2015	CHOR - CUSTOS HORÁRIOS DE	H	1,0000000	0,50	0,50
Composição Auxiliar	91274	SINAPI	PLACA VIBRATÓRIA REVERSÍVEL COM MOTOR 4 TEMPOS A GASOLINA, FORÇA CENTRÍFUGA DE 25 KN (2500 KGF), POTÊNCIA 5,5 CV - JUROS. AF_08/2015	CHOR - CUSTOS HORÁRIOS DE	H	1,0000000	0,07	0,07
Composição Auxiliar	91275	SINAPI	PLACA VIBRATÓRIA REVERSÍVEL COM MOTOR 4 TEMPOS A GASOLINA, FORÇA CENTRÍFUGA DE 25 KN (2500 KGF), POTÊNCIA 5,5 CV - MANUTENÇÃO. AF_08/2015	CHOR - CUSTOS HORÁRIOS DE	H	1,0000000	0,63	0,63
Composição Auxiliar	91276	SINAPI	PLACA VIBRATÓRIA REVERSÍVEL COM MOTOR 4 TEMPOS A GASOLINA, FORÇA CENTRÍFUGA DE 25 KN (2500 KGF), POTÊNCIA 5,5 CV - MATERIAIS NA OPERAÇÃO. AF_08/2015	CHOR - CUSTOS HORÁRIOS DE	H	1,0000000	8,26	8,26



MO sem LS =>	0,00	LS =>	0,00	MO com LS =>	0,00
Valor do BDI =>	2,31			Valor com BDI =>	11,77

	Código	Banco	Descrição	Tipo	Und	Quant.	Valor Unit	Total
Composição	91273	SINAPI	PLACA VIBRATÓRIA REVERSÍVEL COM MOTOR 4 TEMPOS A GASOLINA, FORÇA CENTRÍFUGA DE 25 KN (2500 KGF), POTÊNCIA 5,5 CV - DEPRECIAÇÃO. AF_08/2015	CHOR - CUSTOS HORÁRIOS DE	H	1,0000000	0,50	0,50
Insumo	00001442	SINAPI	COMPACTADOR DE SOLO TIPO PLACA VIBRATORIA REVERSIVEL, A GASOLINA, 4 TEMPOS, PESO DE 125 A 150 KG, FORCA CENTRIFUGA DE 2500 A 2800 KGF, LARG. TRABALHO DE 400 A 450 MM, FREQ VIBRACAO DE 4300 A 4500 RPM, VELOC. TRABALHO DE 15 A 20 M/MIN, POT. DE 5,5 A 6,0 HP	Equipamento	UN	0,0000533	9.536,55	0,50

MO sem LS =>	0,00	LS =>	0,00	MO com LS =>	0,00
Valor do BDI =>	0,12			Valor com BDI =>	0,62

	Código	Banco	Descrição	Tipo	Und	Quant.	Valor Unit	Total
Composição	91274	SINAPI	PLACA VIBRATÓRIA REVERSÍVEL COM MOTOR 4 TEMPOS A GASOLINA, FORÇA CENTRÍFUGA DE 25 KN (2500 KGF), POTÊNCIA 5,5 CV - JUROS. AF_08/2015	CHOR - CUSTOS HORÁRIOS DE	H	1,0000000	0,07	0,07
Insumo	00001442	SINAPI	COMPACTADOR DE SOLO TIPO PLACA VIBRATORIA REVERSIVEL, A GASOLINA, 4 TEMPOS, PESO DE 125 A 150 KG, FORCA CENTRIFUGA DE 2500 A 2800 KGF, LARG. TRABALHO DE 400 A 450 MM, FREQ VIBRACAO DE 4300 A 4500 RPM, VELOC. TRABALHO DE 15 A 20 M/MIN, POT. DE 5,5 A 6,0 HP	Equipamento	UN	0,0000074	9.536,55	0,07

MO sem LS =>	0,00	LS =>	0,00	MO com LS =>	0,00
Valor do BDI =>	0,01			Valor com BDI =>	0,08

	Código	Banco	Descrição	Tipo	Und	Quant.	Valor Unit	Total
Composição	91275	SINAPI	PLACA VIBRATÓRIA REVERSÍVEL COM MOTOR 4 TEMPOS A GASOLINA, FORÇA CENTRÍFUGA DE 25 KN (2500 KGF), POTÊNCIA 5,5 CV - MANUTENÇÃO. AF_08/2015	CHOR - CUSTOS HORÁRIOS DE	H	1,0000000	0,63	0,63
Insumo	00001442	SINAPI	COMPACTADOR DE SOLO TIPO PLACA VIBRATORIA REVERSIVEL, A GASOLINA, 4 TEMPOS, PESO DE 125 A 150 KG, FORCA CENTRIFUGA DE 2500 A 2800 KGF, LARG. TRABALHO DE 400 A 450 MM, FREQ VIBRACAO DE 4300 A 4500 RPM, VELOC. TRABALHO DE 15 A 20 M/MIN, POT. DE 5,5 A 6,0 HP	Equipamento	UN	0,0000667	9.536,55	0,63

MO sem LS =>	0,00	LS =>	0,00	MO com LS =>	0,00
Valor do BDI =>	0,15			Valor com BDI =>	0,78

	Código	Banco	Descrição	Tipo	Und	Quant.	Valor Unit	Total	
Composição	91276	SINAPI	PLACA VIBRATÓRIA REVERSÍVEL COM MOTOR 4 TEMPOS A GASOLINA, FORÇA CENTRÍFUGA DE 25 KN (2500 KGF), POTÊNCIA 5,5 CV - MATERIAIS NA OPERAÇÃO. AF_08/2015	CHOR - CUSTOS HORÁRIOS DE	H	1,0000000	8,26	8,26	
Insumo	00004222	SINAPI	GASOLINA COMUM	Material	L	1,4400000	5,74	8,26	
				MO sem LS =>	0,00	LS =>	0,00	MO com LS =>	0,00
				Valor do BDI =>	2,02			Valor com BDI =>	10,28

	Código	Banco	Descrição	Tipo	Und	Quant.	Valor Unit	Total
Composição	88316	SINAPI	SERVENTE COM ENCARGOS COMPLEMENTARES	SEDI - SERVIÇOS	H	1,0000000	18,91	18,91
Composição Auxiliar	95378	SINAPI	CURSO DE CAPACITAÇÃO PARA SERVENTE (ENCARGOS COMPLEMENTARES) - HORISTA	SEDI - SERVIÇOS	H	1,0000000	0,28	0,28
Insumo	00006111	SINAPI	SERVENTE DE OBRAS	Mão de Obra	H	1,0000000	12,67	12,67
Insumo	00037370	SINAPI	ALIMENTACAO - HORISTA (COLETADO CAIXA - ENCARGOS COMPLEMENTARES)	Outros	H	1,0000000	2,26	2,26
Insumo	00037371	SINAPI	TRANSPORTE - HORISTA (COLETADO CAIXA - ENCARGOS COMPLEMENTARES)	Serviços	H	1,0000000	0,65	0,65
Insumo	00037372	SINAPI	EXAMES - HORISTA (COLETADO CAIXA - ENCARGOS COMPLEMENTARES)	Outros	H	1,0000000	1,14	1,14
Insumo	00037373	SINAPI	SEGURO - HORISTA (COLETADO CAIXA - ENCARGOS COMPLEMENTARES)	Taxas	H	1,0000000	0,07	0,07
Insumo	00043467	SINAPI	FERRAMENTAS - FAMILIA SERVENTE - HORISTA (ENCARGOS COMPLEMENTARES - COLETADO CAIXA)	Equipamento	H	1,0000000	0,59	0,59
Insumo	00043491	SINAPI	EPI - FAMILIA SERVENTE - HORISTA (ENCARGOS COMPLEMENTARES - COLETADO CAIXA)	Equipamento	H	1,0000000	1,25	1,25

	Código	Banco	Descrição	Tipo	Und	Quant.	Valor Unit	Total
Composição	88317	SINAPI	SOLDADOR COM ENCARGOS COMPLEMENTARES	SEDI - SERVIÇOS	H	1,0000000	24,90	24,90
Composição Auxiliar	95379	SINAPI	CURSO DE CAPACITAÇÃO PARA SOLDADOR (ENCARGOS COMPLEMENTARES) - HORISTA	SEDI - SERVIÇOS	H	1,0000000	0,21	0,21
Insumo	00006160	SINAPI	SOLDADOR (HORISTA)	Mão de Obra	H	1,0000000	17,72	17,72
Insumo	00037370	SINAPI	ALIMENTACAO - HORISTA (COLETADO CAIXA - ENCARGOS COMPLEMENTARES)	Outros	H	1,0000000	2,26	2,26

Insumo	00037371	SINAPI	TRANSPORTE - HORISTA (COLETADO CAIXA - ENCARGOS COMPLEMENTARES)	Serviços	H	1,00000000	0,65	0,65
Insumo	00037372	SINAPI	EXAMES - HORISTA (COLETADO CAIXA - ENCARGOS COMPLEMENTARES)	Outros	H	1,00000000	1,14	1,14
Insumo	00037373	SINAPI	SEGURO - HORISTA (COLETADO CAIXA - ENCARGOS COMPLEMENTARES)	Taxas	H	1,00000000	0,07	0,07
Insumo	00043468	SINAPI	FERRAMENTAS - FAMILIA SOLDADOR - HORISTA (ENCARGOS COMPLEMENTARES - COLETADO CAIXA)	Equipamento	H	1,00000000	1,17	1,17
Insumo	00043492	SINAPI	EPI - FAMILIA SOLDADOR - HORISTA (ENCARGOS COMPLEMENTARES - COLETADO CAIXA)	Equipamento	H	1,00000000	1,68	1,68
				MO sem LS =>	17,93	LS =>	0,00	MO com LS => 17,93
				Valor do BDI =>	6,10			Valor com BDI => 31,00

	Código	Banco	Descrição	Tipo	Und	Quant.	Valor Unit	Total
Composição	88323	SINAPI	TELHADISTA COM ENCARGOS COMPLEMENTARES	SEDI - SERVIÇOS	H	1,00000000	23,67	23,67
Composição Auxiliar	95385	SINAPI	CURSO DE CAPACITAÇÃO PARA TELHADISTA (ENCARGOS COMPLEMENTARES) - HORISTA	SEDI - SERVIÇOS	H	1,00000000	0,21	0,21
Insumo	00012869	SINAPI	TELHADOR (HORISTA)	Mão de Obra	H	1,00000000	17,51	17,51
Insumo	00037370	SINAPI	ALIMENTACAO - HORISTA (COLETADO CAIXA - ENCARGOS COMPLEMENTARES)	Outros	H	1,00000000	2,26	2,26
Insumo	00037371	SINAPI	TRANSPORTE - HORISTA (COLETADO CAIXA - ENCARGOS COMPLEMENTARES)	Serviços	H	1,00000000	0,65	0,65
Insumo	00037372	SINAPI	EXAMES - HORISTA (COLETADO CAIXA - ENCARGOS COMPLEMENTARES)	Outros	H	1,00000000	1,14	1,14
Insumo	00037373	SINAPI	SEGURO - HORISTA (COLETADO CAIXA - ENCARGOS COMPLEMENTARES)	Taxas	H	1,00000000	0,07	0,07
Insumo	00043459	SINAPI	FERRAMENTAS - FAMILIA CARPINTEIRO DE FORMAS - HORISTA (ENCARGOS COMPLEMENTARES - COLETADO CAIXA)	Equipamento	H	1,00000000	0,49	0,49
Insumo	00043483	SINAPI	EPI - FAMILIA CARPINTEIRO DE FORMAS - HORISTA (ENCARGOS COMPLEMENTARES - COLETADO CAIXA)	Equipamento	H	1,00000000	1,34	1,34
				MO sem LS =>	17,72	LS =>	0,00	MO com LS => 17,72
				Valor do BDI =>	5,79			Valor com BDI => 29,46

	Código	Banco	Descrição	Tipo	Und	Quant.	Valor Unit	Total
Composição	100251	SINAPI	TRANSPORTE HORIZONTAL MANUAL, DE TUBO DE AÇO CARBONO LEVE OU MÉDIO, PRETO OU GALVANIZADO, COM DIÂMETRO MAIOR QUE 32 MM E MENOR OU IGUAL A 65 MM (UNIDADE: MXKM). AF_07/2019	SEDI - SERVIÇOS DIVERSOS	MXKM	1,00000000	11,56	11,56
Composição Auxiliar	88316	SINAPI	SERVEENTE COM ENCARGOS COMPLEMENTARES	SEDI - SERVIÇOS	H	0,61180000	18,91	11,56
				MO sem LS =>	7,92	LS =>	0,00	MO com LS => 7,92
				Valor do BDI =>	2,83			Valor com BDI => 14,39

	Código	Banco	Descrição	Tipo	Und	Quant.	Valor Unit	Total
Composição	90587	SINAPI	VIBRADOR DE IMERSÃO, DIÂMETRO DE PONTEIRA 45MM, MOTOR ELÉTRICO TRIFÁSICO POTÊNCIA DE 2 CV - CHI DIURNO. AF_06/2015	CHOR - CUSTOS HORÁRIOS DE	CHI	1,00000000	0,50	0,50
Composição Auxiliar	90582	SINAPI	VIBRADOR DE IMERSÃO, DIÂMETRO DE PONTEIRA 45MM, MOTOR ELÉTRICO TRIFÁSICO POTÊNCIA DE 2 CV - DEPRECIAÇÃO. AF_06/2015	CHOR - CUSTOS HORÁRIOS DE	H	1,00000000	0,45	0,45
Composição Auxiliar	90583	SINAPI	VIBRADOR DE IMERSÃO, DIÂMETRO DE PONTEIRA 45MM, MOTOR ELÉTRICO TRIFÁSICO POTÊNCIA DE 2 CV - JUROS. AF_06/2015	CHOR - CUSTOS HORÁRIOS DE	H	1,00000000	0,05	0,05
				MO sem LS =>	0,00	LS =>	0,00	MO com LS => 0,00
				Valor do BDI =>	0,12			Valor com BDI => 0,62

	Código	Banco	Descrição	Tipo	Und	Quant.	Valor Unit	Total
Composição	90586	SINAPI	VIBRADOR DE IMERSÃO, DIÂMETRO DE PONTEIRA 45MM, MOTOR ELÉTRICO TRIFÁSICO POTÊNCIA DE 2 CV - CHP DIURNO. AF_06/2015	CHOR - CUSTOS HORÁRIOS DE	CHP	1,00000000	1,32	1,32
Composição Auxiliar	90582	SINAPI	VIBRADOR DE IMERSÃO, DIÂMETRO DE PONTEIRA 45MM, MOTOR ELÉTRICO TRIFÁSICO POTÊNCIA DE 2 CV - DEPRECIAÇÃO. AF_06/2015	CHOR - CUSTOS HORÁRIOS DE	H	1,00000000	0,45	0,45
Composição Auxiliar	90583	SINAPI	VIBRADOR DE IMERSÃO, DIÂMETRO DE PONTEIRA 45MM, MOTOR ELÉTRICO TRIFÁSICO POTÊNCIA DE 2 CV - JUROS. AF_06/2015	CHOR - CUSTOS HORÁRIOS DE	H	1,00000000	0,05	0,05
Composição Auxiliar	90584	SINAPI	VIBRADOR DE IMERSÃO, DIÂMETRO DE PONTEIRA 45MM, MOTOR ELÉTRICO TRIFÁSICO POTÊNCIA DE 2 CV - MANUTENÇÃO. AF_06/2015	CHOR - CUSTOS HORÁRIOS DE	H	1,00000000	0,35	0,35
Composição Auxiliar	90585	SINAPI	VIBRADOR DE IMERSÃO, DIÂMETRO DE PONTEIRA 45MM, MOTOR ELÉTRICO TRIFÁSICO POTÊNCIA DE 2 CV - MATERIAIS NA OPERAÇÃO. AF_06/2015	CHOR - CUSTOS HORÁRIOS DE	H	1,00000000	0,47	0,47
				MO sem LS =>	0,00	LS =>	0,00	MO com LS => 0,00
				Valor do BDI =>	0,32			Valor com BDI => 1,64

	Código	Banco	Descrição	Tipo	Und	Quant.	Valor Unit	Total
Composição	90582	SINAPI	VIBRADOR DE IMERSÃO, DIÂMETRO DE PONTEIRA 45MM, MOTOR ELÉTRICO TRIFÁSICO POTÊNCIA DE 2 CV - DEPRECIAÇÃO. AF_06/2015	CHOR - CUSTOS HORÁRIOS DE	H	1,00000000	0,45	0,45



Insumo	00013896	SINAPI	VIBRADOR DE IMERSAO, DIAMETRO DA PONTEIRA DE *45* MM, COM MOTOR ELETRICO TRIFASICO DE 2 HP (2 CV)	Equipamento	UN	0,0001280	3.516,58	0,45
				MO sem LS =>	0,00	LS =>	0,00	MO com LS => 0,00
				Valor do BDI =>	0,11		Valor com BDI =>	0,56

	Código	Banco	Descrição	Tipo	Und	Quant.	Valor Unit	Total
Composição	90583	SINAPI	VIBRADOR DE IMERSÃO, DIÂMETRO DE PONTEIRA 45MM, MOTOR ELÉTRICO TRIFÁSICO POTÊNCIA DE 2 CV - JUROS. AF_06/2015	CHOR - CUSTOS HORÁRIOS DE	H	1,00000000	0,05	0,05
Insumo	00013896	SINAPI	VIBRADOR DE IMERSAO, DIAMETRO DA PONTEIRA DE *45* MM, COM MOTOR ELETRICO TRIFASICO DE 2 HP (2 CV)	Equipamento	UN	0,0000151	3.516,58	0,05
				MO sem LS =>	0,00	LS =>	0,00	MO com LS => 0,00
				Valor do BDI =>	0,01		Valor com BDI =>	0,06

	Código	Banco	Descrição	Tipo	Und	Quant.	Valor Unit	Total
Composição	90584	SINAPI	VIBRADOR DE IMERSÃO, DIÂMETRO DE PONTEIRA 45MM, MOTOR ELÉTRICO TRIFÁSICO POTÊNCIA DE 2 CV - MANUTENÇÃO. AF_06/2015	CHOR - CUSTOS HORÁRIOS DE	H	1,00000000	0,35	0,35
Insumo	00013896	SINAPI	VIBRADOR DE IMERSAO, DIAMETRO DA PONTEIRA DE *45* MM, COM MOTOR ELETRICO TRIFASICO DE 2 HP (2 CV)	Equipamento	UN	0,0001000	3.516,58	0,35
				MO sem LS =>	0,00	LS =>	0,00	MO com LS => 0,00
				Valor do BDI =>	0,08		Valor com BDI =>	0,43

	Código	Banco	Descrição	Tipo	Und	Quant.	Valor Unit	Total
Composição	90585	SINAPI	VIBRADOR DE IMERSÃO, DIÂMETRO DE PONTEIRA 45MM, MOTOR ELÉTRICO TRIFÁSICO POTÊNCIA DE 2 CV - MATERIAIS NA OPERAÇÃO. AF_06/2015	CHOR - CUSTOS HORÁRIOS DE	H	1,00000000	0,47	0,47
Insumo	00002705	SINAPI	ENERGIA ELETRICA ATE 2000 KWH INDUSTRIAL, SEM DEMANDA	Material	KWH	0,5200000	0,92	0,47
				MO sem LS =>	0,00	LS =>	0,00	MO com LS => 0,00
				Valor do BDI =>	0,11		Valor com BDI =>	0,58

**Total sem BDI** **120.791,10**  
**Total do BDI** **29.549,71**  
**Total Geral** **150.340,81**

Cleide Adriane Fiss  
 Arquiteta e Urbanista - CAU: A277189-6

## COTAÇÃO PRÓPRIA

**Produto:** ART Obras e Serviços (valor do contrato acima de R\$15.000,00) - Piauí  
**Código:** GVO92

**Local:** Conselho Regional de Engenharia e Agronomia do Piauí

**CNPJ:**

**Link:** <https://crea-pi.org.br/taxas-e-servicos/>

**Valor:** R\$254,59

## Valores de ART de Obras e Serviços

Art. 21º As taxas a serem recolhidas ao Crea-PI a partir de 1º de Janeiro de 2023 por pessoas físicas e jurídicas para o registro de Anotação de Responsabilidade Técnica – ART serão aquelas conforme as Tabelas A e B abaixo indicadas.

VALOR CONTRATO	VALOR DA TAXA
até R\$ 15.000,00	96,62
acima de 15.000,00	254,59



## COTAÇÃO PRÓPRIA

**Produto:** Torneira PCD Automática com Alavanca

**Código:** GVO099

**Loja 01:** Leroy Merlin Cia Brasileira de Bricolagem

**CNPJ:** 01.438.784/0048-60

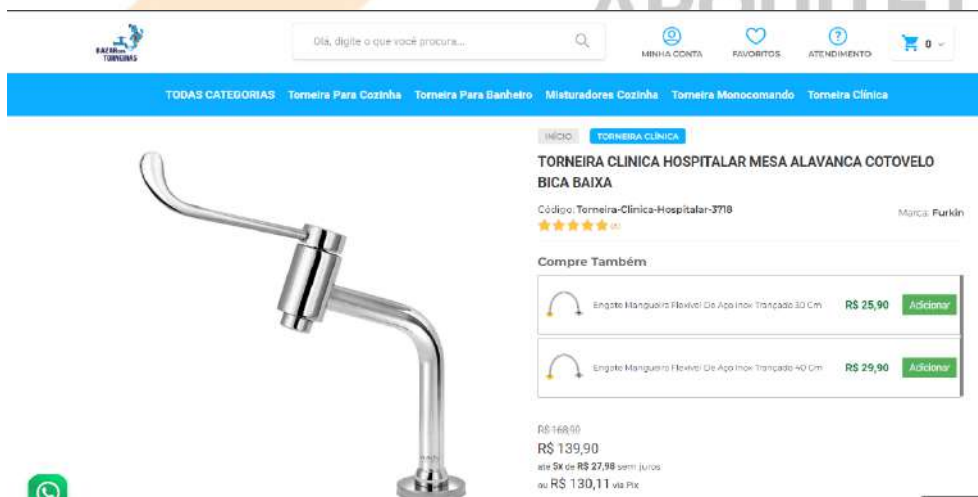
**Link:** [https://www.leroymerlin.com.br/torneira-clinica-hospitalar-mesa-alavanca-cotovelo-bica-baixa\\_1567152979?region=outros](https://www.leroymerlin.com.br/torneira-clinica-hospitalar-mesa-alavanca-cotovelo-bica-baixa_1567152979?region=outros)



**Loja 02:** Nova Furkin Indústria e Comércio LTDA

**CNPJ:** 12.591.102/0001-08

**Link:** <https://www.bazardastorneiras.com.br/torneira-clinica-hospitalar-mesa-alavanca-cotovelo-bica-baixa>



**GV ENGENHARIA & ARQUITETURA**

(53) 3030-1081 | RUA JOÃO JACOB BAINY, 752A - PELOTAS/RS



Loja 03: MadeiraMadeira Comércio Eletrônico S/A.

CNPJ: 10.490.181/0001-35

Link: <https://www.madeiramadeira.com.br/torneira-clinica-hospitalar-mesa-alavanca-cotovelo-bica-baixa-2782678.html?>



EMPRESA	CNPJ	DESCRIÇÃO DO PRODUTO	VALOR
Leroy Merlin Cia Brasileira de Bricolagem	01.438.784/0048-60	Torneira Clínica Hospitalar Mesa Alavanca Cotovelo Bica Baixa	R\$87,90
Nova Furkin Indústria e Comércio LTDA	12.591.102/0001-08	TORNEIRA CLINICA HOSPITALAR MESA ALAVANCA COTOVELO BICA BAIXA	R\$139,90
MadeiraMadeira Comércio Eletrônico S/A.	10.490.181/0001-35	Torneira Clínica Hospitalar Mesa Alavanca Cotovelo Bica Baixa Prata	R\$152,91
VALOR MÉDIO			R\$126,90

## COTAÇÃO PRÓPRIA

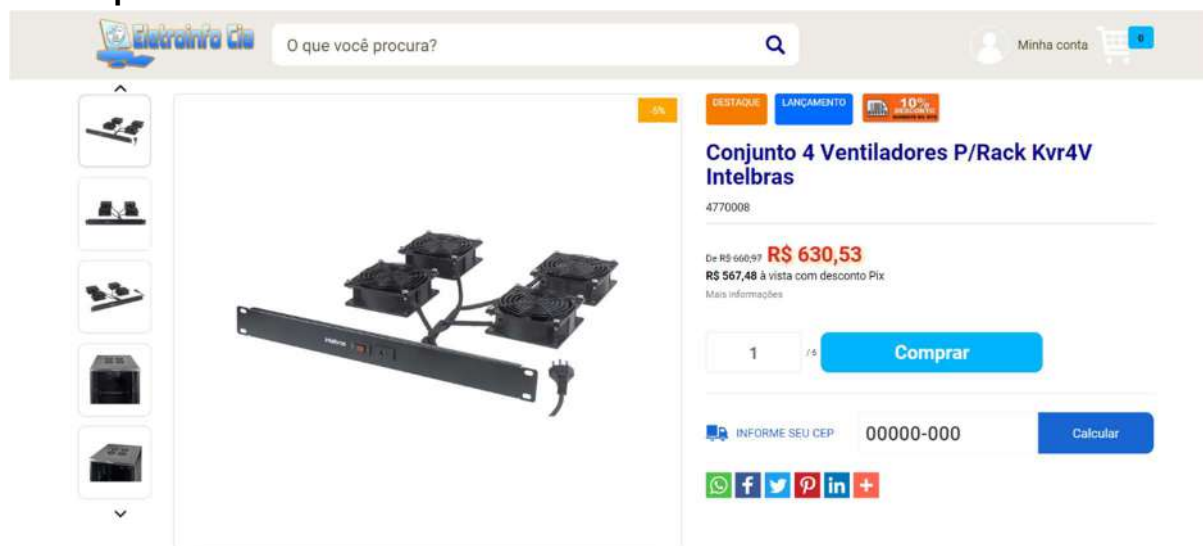
Produto: SISTEMA DE RESFRIAMENTO 4 VENTILADORES

Código: GVO106

Loja 01: Eletroinfocia Informatica Eletronicos – ME

CNPJ: 16.605.464/0001-61

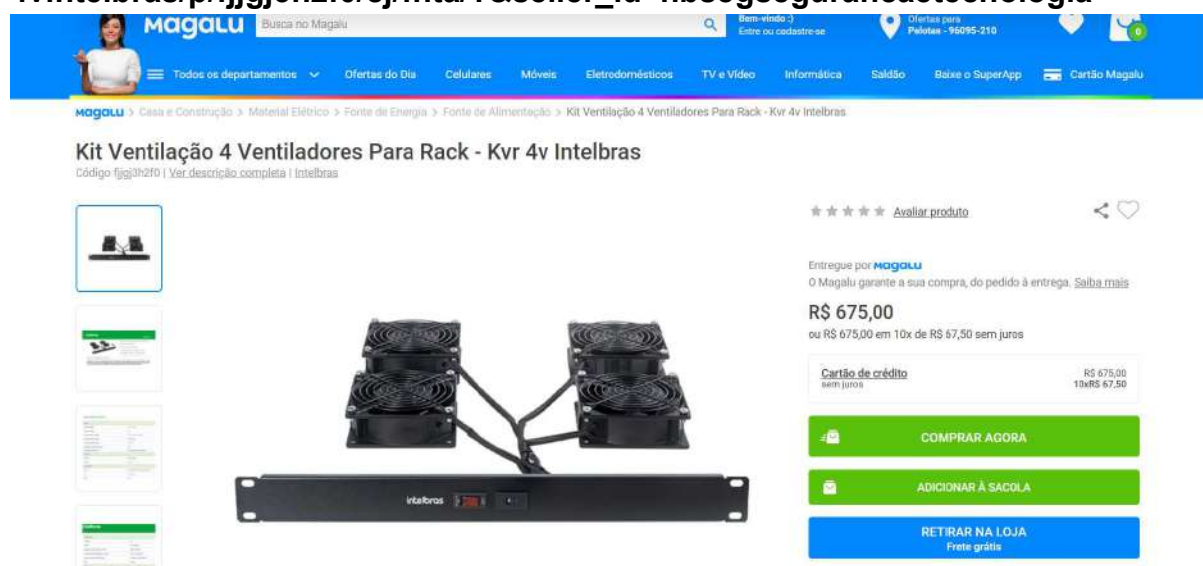
Link: <https://www.eletroinfocia.com.br/conjunto-4-ventiladores-prack-kvr4v?parceiro=5383>



Loja 02: Magazine Luiza S/A

CNPJ: 47.960.950/1088-36

Link: [https://www.magazineluiza.com.br/kit-ventilacao-4-ventiladores-para-rack-kvr-4vintelbras/p/fjjgj3h2f0/cj/fnta/?&seller\\_id=nbsegsegurancaetecnologia](https://www.magazineluiza.com.br/kit-ventilacao-4-ventiladores-para-rack-kvr-4vintelbras/p/fjjgj3h2f0/cj/fnta/?&seller_id=nbsegsegurancaetecnologia)



GV ENGENHARIA & ARQUITETURA

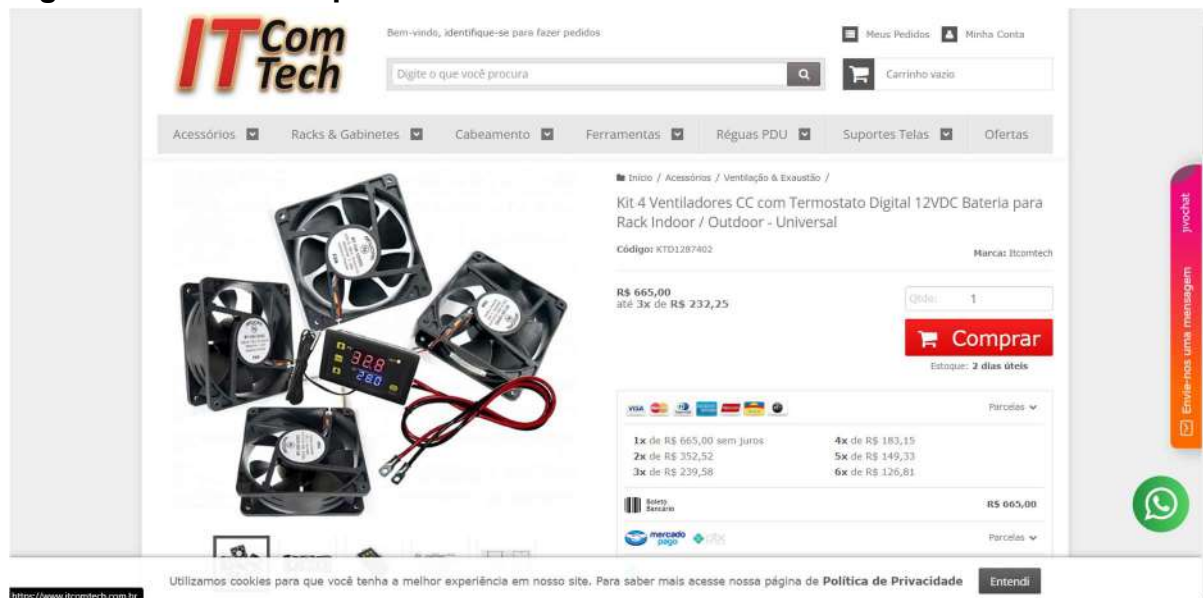
(53) 3030-1081 | RUA JOÃO JACOB BAINY, 752A - PELOTAS/RS



### Loja 03: IT Solutech Comércio e Importação Ltda

CNPJ: 13.393.011/0001-20

Link: <https://www.itcomtech.com.br/kit-4-ventiladores-cc-com-termostato-digital-12vdc-bateria-para-rack-indoor-outdoor-universal>



EMPRESA	CNPJ	DESCRIÇÃO DO PRODUTO	VALOR
Eletrinfocia Informatica Eletronicos – ME	16.605.464/0001-61	CONJUNTO 4 VENTILADORES P/RACK INTELBRAS	R\$630,53
Magazine Luiza S/A	47.960.950/1088-36	KIT VENTILAÇÃO 4 VENTILADORES PARA RACK - INTELBRAS	R\$675,00
IT Solutech Comércio e Importação Ltda	13.393.011/0001-20	KIT 4 VENTILADORES CC COM TERMOSTATO DIGITAL 12VDC PARA RACK	R\$665,00
VALOR MÉDIO			R\$656,84



## COTAÇÃO PRÓPRIA

Produto: CHUMBADOR TIPO "J" 20mm

Código: GVO107

Loja 01: LPA TUBOS EIRELI

CNPJ: 22.109.787/0001-67

Link: PDF

### LPA TUBOS EIRELI

Rua: Antonio Alfredo Campos, 165

São Paulo - SP - 04814-560

CNPJ: 22.109.787/0001-67

I.E: 144.405.638.111

Tel: (11) 2501-5759 - 9 4980 1724 Tim

Cliente: :

CNPJ:

I.E:

End:

Fax:

Telefone::

Contato:


E-mail:

QT	Uni	DESCRIÇÃO/ Peças	UNT	PRAZO DE ENTREGA	TOTAL
	pçs	Chumbador tipo "J" 3/4" X 250mm Alt. Total X 56mm Interno X 100mm Rosca zincado Valor unit. R\$ 28,50	28,50	7 dias	28,50
verifica se as medidas estão corretas			TOTAL		R\$ 28,50

Loja 02: CONSTRUMAQ IND DE MAQ E EQUIP LTDA ME

CNPJ: 14.038.059.0001-83

Link: PDF

Itens do orçamento											
Seq	Imagem	Código	Descrição	Variante	NCM	Un	Qtde	Preço unit	% Ipi	Valor Ipi	Valor total
2		9674	CHUMBADOR J GALVANIZADO Ø 3/4" X 250mm		84283990	PC	1,000	24,50	0,00	0,00	24,50
Volumes 1,000		Peso total	Valor total dos produtos 24,50	Valor frete	Valor Ipi total 0,00		Valor total do orçamento 24,50				

Loja 03: JR INDUSTRIA E COMERCIO DE PARAFUSOS E AFINS LTDA

CNPJ: 03.205.654/0001-40

Link: PDF

QTD	UND	DESCRIÇÃO	VALOR UNIT.	VALOT TOTAL
1	UND	CHUMBADOR TIPO "J" 3/4" X 250 mm	R\$ 31,20	R\$ 31,20
VALOR TOTAL				R\$ 31,20

GV ENGENHARIA & ARQUITETURA

(53) 3030-1081 | RUA JOÃO JACOB BAINY, 752A - PELOTAS/RS





EMPRESA	CNPJ	DESCRIÇÃO DO PRODUTO	VALOR
LPA TUBOS EIRELI	22.109.787/0001-67	CHUMBADOR TIPO "J"J	R\$28,50
CONSTRUMAQ IND DE MAQ E EQUIP LTDA ME	14.038.059.0001-83	CHUMBADOR TIPO "J"	R\$24,50
JR INDUSTRIA E COMERCIO DE PARAFUSOS E AFINS LTDA	03.205.654/0001-40	CHUMBADOR TIPO "J"	R\$31,20
VALOR MÉDIO			R\$28,06





Tribunal Regional Eleitoral do Piauí - Uruçuí  
Endereço: Rua Zeca Loló nº 160, Bairro Malvinas -Uruçuí/PI  
Área Construída: 293,81 m²  
Valor do BDI: 24,5%  
Data do Documento: Abril/2023

Bancos  
SINAPI - 04/2023 - Piauí  
ORSE - 03/2023 -  
Sergipe  
SEINFRA - 027 - Ceará

B.D.I.  
24,5%

Encargos Sociais  
Não Desonerado: embutido  
nos preços unitário dos  
insumos de mão de obra, de  
acordo com as bases.

#### Cronograma Físico e Financeiro

Item	Descrição	Total Por Etapa	30 DIAS	60 DIAS
1	RECUPERAÇÃO E REFORÇO DE ESTRUTURAS	100,00% 4.503,14	50,00% 2.251,57	50,00% 2.251,57
2	ESTRUTURA METÁLICA	100,00% 11.645,73	50,00% 5.822,87	50,00% 5.822,87
3	LÓGICO	100,00% 8.342,34	50,00% 4.171,17	50,00% 4.171,17
4	ELÉTRICO	100,00% 33.808,60	50,00% 16.904,30	50,00% 16.904,30
5	ARQUITETÔNICO	100,00% 79.821,60	50,00% 39.910,80	50,00% 39.910,80
6	ADMINISTRAÇÃO DE OBRA	100,00% 12.219,40	50,00% 6.109,70	50,00% 6.109,70
Porcentagem			50,0%	50,0%
Custo			75.170,41	75.170,41
Porcentagem Acumulado			50,0%	100,0%
Custo Acumulado			75.170,40	150.340,81

---

Cleide Adriane Fiss  
Arquiteta e Urbanista - CAU: A277189-6



**Tribunal Regional Eleitoral do Piauí - Uruçuí**  
**Endereço: Rua Zeca Loló nº 160, Bairro Malvinas -Uruçuí/PI**  
**Área Construída: 293,81 m²**  
**Valor do BDI: 24,5%**  
**Data do Documento: Abril/2023**

### BDI - Bonificações e Despesas Indiretas

Descrição	Valor percentual adotado
(AC) - Administração Central	5,00
(S) + (G) - Seguro e Garantia	0,80
(R) - Risco	1,27
(DF) - Despesas Financeiras	1,23
(L) - Lucro	7,80
(I1) - PIS	0,65
(I2) - COFINS	3,00
(I3) - ISS	2,50
(I4) - Contribuição Previdenciária	0,00
<b>BDI Adotado</b>	<b>24,50</b>

Limites das parcelas do BDI para obras do tipo acima selecionado. Acórdão TCU 2622/2013		
Mín	Med.	Máx.
3,00	4,00	5,50
0,80	0,80	1,00
0,97	1,27	1,27
0,59	1,23	1,39
6,16	7,40	8,96
0,65	0,65	0,65
-	-	-
-	-	-
-	-	-

O valores do BDI acima foram calculados com emprego da equação a seguir:

$$BDI = \frac{(1 + AC + S + R + G)(1 + DF)(1 + L)}{(1 - I)} - 1$$

Onde:

AC - taxa de rateio da Administração Central

DF - taxa das despesas financeiras

R, S, G - taxa de risco, seguro e garantia do empreendimento

I - taxa de tributos (onerado: I = COFINS+PIS+ISS / desonerado: I = COFINS+PIS+ISS+CPRB)

L - taxa de lucro

Tipo de Serviço: 7.05 - Reparação, conservação e reforma de edifícios, estradas, pontes, portos e congêneres

Base de cálculo do ISS: 50,0%

ISS: 5,0%



Tribunal Regional Eleitoral do Piauí - Uruçuí  
Endereço: Rua Zeca Loló nº 160, Bairro Malvinas -Uruçuí/PI  
Área Construída: 293,81 m²  
Valor do BDI: 24,5%  
Data do Documento: Abril/2023

Bancos  
SINAPI - 04/2023 - Piauí  
ORSE - 03/2023 - Sergipe  
SEINFRA - 027 - Ceará  
B.D.I.  
24,5%

Encargos Sociais  
Não Desonerado: embutido nos preços unitário dos insumos de mão de obra, de acordo com as bases.

Código	Banco	Descrição	Tipo	Und	Curva ABC de Insumos		Valor Unitário	Total			Peso	Valor Acumulado	Peso Acumulado
					Quantidade			Operativa	Improdutiva	Geral			
00036155	SINAPI	BLOQUETE/PISO INTERTRAVADO DE CONCRETO - MODELO ONDA/16 FACES/RETANGULAR/TIJOLINHO/PAVER/HOLANDES/PARALELEPIPEDO, 20 CM X 10 CM, E = 6 CM, RESISTENCIA DE 35 MPA (NBR 9781), COR NATURAL	Material	m²	294,2013000		48,29		14.206,98		9,45%	14.206,98	9,45%
00004783	SINAPI	PINTOR (HORISTA)	Mão de Obra	H	456,4490924		22,06		10.069,27		6,70%	24.276,25	16,15%
00006111	SINAPI	SERVENTE DE OBRAS	Mão de Obra	H	537,0647552		15,77		8.469,51		5,63%	32.745,76	21,78%
00004083	SINAPI	ENCARREGADO GERAL DE OBRAS (HORISTA)	Mão de Obra	H	224,8950000		34,58		7.776,87		5,17%	40.522,63	26,95%
00038186	SINAPI	PISO TATIL DE ALERTA OU DIRECIONAL, DE BORRACHA, COLORIDO, 25 X 25 CM, E = 12 MM, PARA ARGAMASSA	Material	m²	7.6000000		875,52		6.653,95		4,43%	47.176,58	31,38%
00007356	SINAPI	TINTA LATEX ACRILICA PREMIUM, COR BRANCO FOSCO	Material	L	257,5195000		25,74		6.628,55		4,41%	53.805,13	35,79%
00001022	SINAPI	CABO DE COBRE, FLEXIVEL, CLASSE 4 OU 5, ISOLACAO EM PVC/A, ANTICHAMA BWF-B, COBERTURA PVC-ST1, ANTICHAMA BWF-B, 1 CONDUTOR, 0,6/1 KV, SECAO NOMINAL 2,5 MM2	Material	M	2.050,3666000		3,18		6.520,17		4,34%	60.325,30	40,13%
00002436	SINAPI	ELETRICISTA (HORISTA)	Mão de Obra	H	214,0179874		22,06		4.721,24		3,14%	65.046,53	43,27%
4741	ORSE	Fundo preparador de parede a base dagua para superficies interna e externa ( eucatex ou similar) l	Material	I	95,8320000		41,07		3.935,82		2,62%	68.982,35	45,88%
00001021	SINAPI	CABO DE COBRE, FLEXIVEL, CLASSE 4 OU 5, ISOLACAO EM PVC/A, ANTICHAMA BWF-B, COBERTURA PVC-ST1, ANTICHAMA BWF-B, 1 CONDUTOR, 0,6/1 KV, SECAO NOMINAL 4 MM2	Material	M	746,0400000		4,88		3.640,68		2,42%	72.623,03	48,31%
00002707	SINAPI	ENGENHEIRO CIVIL DE OBRA PLENO	Mão de Obra	H	22,3407800		151,87		3.392,89		2,26%	76.015,92	50,56%
00041598	SINAPI	PERFIL "H" DE ACO LAMINADO, "HP" 310 X 79,0	Material	KG	175,3346100		17,65		3.094,66		2,06%	79.110,58	52,62%
00037370	SINAPI	ALIMENTACAO - HORISTA (COLETADO CAIXA - ENCARGOS COMPLEMENTARES)	Outros	H	988,6724751		2,81		2.778,17		1,85%	81.888,75	54,47%
00000996	SINAPI	CABO DE COBRE, FLEXIVEL, CLASSE 4 OU 5, ISOLACAO EM PVC/A, ANTICHAMA BWF-B, COBERTURA PVC-ST1, ANTICHAMA BWF-B, 1 CONDUTOR, 0,6/1 KV, SECAO NOMINAL 25 MM2	Material	M	87,3684000		28,74		2.510,97		1,67%	84.399,72	56,14%
00000247	SINAPI	AJUDANTE DE ELETRICISTA (HORISTA)	Mão de Obra	H	144,6862579		16,70		2.416,26		1,61%	86.815,98	57,75%
00043083	SINAPI	PERFIL "U" ENRUJECIDO DE ACO GALVANIZADO, DOBRADO, 150 X 60 X 20 MM, E = 3,00 MM OU 200 X 75 X 25 MM, E = 3,75 MM	Material	KG	146,8300000		14,01		2.057,09		1,37%	88.873,07	59,11%
00038775	SINAPI	LUMINARIA TIPO TARTARUGA PARA AREA EXTERNA EM ALUMINIO, COM GRADE, PARA 1 LAMPADA, BASE E27, POTENCIA MAXIMA 40/60 W (NAO INCLUI LAMPADA)	Material	UN	20,0000000		100,85		2.017,00		1,34%	90.890,07	60,46%
00043082	SINAPI	PERFIL "I" DE ACO LAMINADO, ABAS PARALELAS, "W", QUALQUER BITOLA	Material	KG	118,1662100		16,18		1.911,93		1,27%	92.802,00	61,73%
00000370	SINAPI	AREIA MEDIA - POSTO JAZIDA/FORNECEDOR (RETIRADO NA JAZIDA, SEM TRANSPORTE)	Material	m³	16,9905096		108,87		1.849,76		1,23%	94.651,75	62,96%
00037372	SINAPI	EXAMES - HORISTA (COLETADO CAIXA - ENCARGOS COMPLEMENTARES)	Outros	H	1.230,6724751		1,41		1.735,25		1,15%	96.387,00	64,11%
12109	ORSE	Rack fechado tipo armário 19" x 36u x 600mm un	Material	un	1,0000000		1.727,37		1.727,37		1,15%	98.114,37	65,26%
GVO109	Próprio	SISTEMA DE RESFRIAMENTO 4 VENTILADORES	Equipamento	1	2,0000000	0,0000000	817,76	0,00	1.635,52	0,00	1,09%	99.749,89	66,35%
00039698	SINAPI	CABO DE REDE, PAR TRANCADO U/UTP, 4 PARES, CATEGORIA 5E (CAT 5E), ISOLAMENTO PVC (LSZH)	Material	M	157,5000000		9,13		1.437,98		0,96%	101.187,87	67,31%
00007243	SINAPI	TELHA TRAPEZOIDAL EM ACO ZINCADO, SEM PINTURA, ALTURA DE APROXIMADAMENTE 40 MM, ESPESSURA DE 0,50 MM E LARGURA UTIL DE 980 MM	Material	m²	22,8629280		62,89		1.437,85		0,96%	102.625,72	68,26%
00039387	SINAPI	LAMPADA LED TUBULAR BIVOLT 18/20 W, BASE G13	Material	UN	68,0000000		20,35		1.383,80		0,92%	104.009,52	69,18%
00004759	SINAPI	CALCETEIRO (HORISTA)	Mão de Obra	H	59,7544683		22,06		1.318,18		0,88%	105.327,70	70,06%
00000995	SINAPI	CABO DE COBRE, FLEXIVEL, CLASSE 4 OU 5, ISOLACAO EM PVC/A, ANTICHAMA BWF-B, COBERTURA PVC-ST1, ANTICHAMA BWF-B, 1 CONDUTOR, 0,6/1 KV, SECAO NOMINAL 16 MM2	Material	M	57,5120000		18,53		1.065,70		0,71%	106.393,40	70,77%
158	ORSE	Almoço (Participação do empregador) un	Material	un	60,0090233		17,43		1.045,96		0,70%	107.439,35	71,46%
00038101	SINAPI	TOMADA 2P+T 10A, 250V (APENAS MODULO)	Material	UN	99,0000000		10,43		1.032,57		0,69%	108.471,92	72,15%
00044497	SINAPI	MONTADOR DE ESTRUTURAS METALICAS HORISTA	Mão de Obra	H	47,6564990		20,95		998,40		0,66%	109.470,33	72,81%
4154	ORSE	Aluguel de andaime tubular metálico fachadeiro (aluguel mensal) m² x mês - Largura=2,00m Altura=1,20m m²xmês	Serviços	m²/mês	98,8800000		9,10		899,81		0,60%	110.370,14	73,41%
00004750	SINAPI	PEDREIRO (HORISTA)	Mão de Obra	H	39,9752205		22,06		881,85		0,59%	111.251,99	74,00%
00012039	SINAPI	QUADRO DE DISTRIBUICAO COM BARRAMENTO TRIFASICO, DE EMBUTIR, EM CHAPA DE ACO GALVANIZADO, PARA 24 DISJUNTORES DIN, 100 A	Material	UN	1,0000000		826,19		826,19		0,55%	112.078,18	74,55%
1709	ORSE	Patch cords de 1.50 m com conector rj-45 macho un	Material	un	60,0000000		13,62		817,20		0,54%	112.895,38	75,09%
00037371	SINAPI	TRANSPORTE - HORISTA (COLETADO CAIXA - ENCARGOS COMPLEMENTARES)	Serviços	H	988,6724751		0,80		790,94		0,53%	113.686,32	75,62%
00004741	SINAPI	PO DE PEDRA (POSTO PEDREIRA/FORNECEDOR, SEM FRETE)	Material	m³	2,8714000		266,72		765,86		0,51%	114.452,18	76,13%
00003767	SINAPI	LIXA EM FOLHA PARA PAREDE OU MADEIRA, NUMERO 120, COR VERMELHA	Material	UN	539,6458000		1,34		723,13		0,48%	115.175,30	76,61%

00038083	SINAPI	TOMADA RJ45, 8 FIOS, CAT 5E, CONJUNTO MONTADO PARA EMBUTIR 4" X 2" (PLACA + SUPORTE + MODULO)	Material	UN	15,0000000		47,69		715,35		715,35	0,48%	115.890,65	77,09%
00002696	SINAPI	ENCANADOR OU BOMBEIRO HIDRAULICO (HORISTA)	Mão de Obra	H	32,1279584		22,06		708,74		708,74	0,47%	116.599,39	77,56%
49	ORSE	Cabista para instalação telefônica h	Mão de Obra	h	32,0000000		20,81		665,92		665,92	0,44%	117.265,31	78,00%
2414	ORSE	Vassoura plaçava un	Material	un	44,6500000		14,69		655,91		655,91	0,44%	117.921,22	78,44%
GVO108	Próprio	CHUMBADOR TIPO "J" 20mm	Equipamento	un	16,0000000	0,0000000	34,93	0,00	558,88	0,00	558,88	0,37%	118.480,10	78,81%
10492	ORSE	Cesta Básica un	Material	un	2,6526582		205,42		544,91		544,91	0,36%	119.025,01	79,17%
00043466	SINAPI	FERRAMENTAS - FAMILIA PINTOR - HORISTA (ENCARGOS COMPLEMENTARES - COLETADO CAIXA)	Equipamento	H	233,9823065		2,09		489,02		489,02	0,33%	119.514,03	79,50%
00043490	SINAPI	EPI - FAMILIA PINTOR - HORISTA (ENCARGOS COMPLEMENTARES - COLETADO CAIXA)	Equipamento	H	233,9823065		2,09		489,02		489,02	0,33%	120.003,06	79,82%
00043484	SINAPI	EPI - FAMILIA ELETRICISTA - HORISTA (ENCARGOS COMPLEMENTARES - COLETADO CAIXA)	Equipamento	H	334,6012600		1,41		471,79		471,79	0,31%	120.474,85	80,13%
00012295	SINAPI	SOQUETE DE BAQUELITE BASE E27, PARA LAMPADAS	Material	UN	152,0000000		2,95		448,40		448,40	0,30%	120.923,25	80,43%
4464	ORSE	Rodape alta resistência branco, alt=10cm m	Serviços	m	18,0000000		24,45		440,10		440,10	0,29%	121.363,35	80,73%
00012626	SINAPI	SUPORTE METALICO PARA CALHA PLUVIAL, ZINCADO, DOBRADO, DIAMETRO ENTRE 119 E 170 MM, PARA DRENAGEM PLUVIAL PREDIAL	Material	UN	9,3000000		45,99		427,71		427,71	0,28%	121.791,05	81,01%
12148	ORSE	Torneira de mesa bica longa, branca/cromada, fechamento automático, ref. 0101379, da Azzo ou similar un	Material	un	4,0000000		103,80		415,20		415,20	0,28%	122.206,25	81,29%
00012618	SINAPI	CALHA / PERFIL PLUVIAL DE PVC, DIAMETRO ENTRE *119 E 170* MM, COMPRIMENTO DE 3 M, PARA DRENAGEM PLUVIAL PREDIAL	Material	UN	2,1000000		188,01		394,82		394,82	0,26%	122.601,07	81,55%
00039244	SINAPI	ELETRODUTO PVC FLEXIVEL CORRUGADO, REFORCADO, COR LARANJA, DE 25 MM, PARA LAJES E PISOS	Material	M	75,2783400		5,00		376,39		376,39	0,25%	122.977,47	81,80%
10761	ORSE	Refeição - café da manhã ( café com leite e dois pães com manteiga) un	Serviços	un	60,0090233		6,22		373,26		373,26	0,25%	123.350,72	82,05%
00001380	SINAPI	CIMENTO BRANCO NAO ESTRUTURAL (CPB NAO ESTRUTURAL)	Material	KG	45,0000000		8,24		370,80		370,80	0,25%	123.721,52	82,29%
IB449	SEINFRA	RÉGUA DE TOMADAS ELÉTRICAS, COM 08 TOMADAS, PADRÃO RACK 19"	Material	UN	3,0000000		120,76		362,28		362,28	0,24%	124.063,80	82,54%
00043460	SINAPI	FERRAMENTAS - FAMILIA ELETRICISTA - HORISTA (ENCARGOS COMPLEMENTARES - COLETADO CAIXA)	Equipamento	H	334,6012600		1,07		358,02		358,02	0,24%	124.441,82	82,77%
00044503	SINAPI	JARDINEIRO (HORISTA)	Mão de Obra	H	21,1497397		16,70		353,20		353,20	0,23%	124.795,03	83,01%
00043491	SINAPI	EPI - FAMILIA SERVENTE - HORISTA (ENCARGOS COMPLEMENTARES - COLETADO CAIXA)	Equipamento	H	226,1125508		1,55		350,47		350,47	0,23%	125.145,50	83,24%
00039465	SINAPI	DISPOSITIVO DPS CLASSE II, 1 POLO, TENSAO MAXIMA DE 175 V, CORRENTE MAXIMA DE *20* KA (TIPO AC)	Material	UN	4,0000000		86,31		345,24		345,24	0,23%	125.490,74	83,47%
00044474	SINAPI	GUINDASTE HIDRAULICO AUTOPROPELIDO, COM LANÇA TELESCOPICA 40 M, CAPACIDADE MAXIMA 60 T, POTENCIA 260 KW, TRACAO 6 X 6	Equipamento	UN	0,0001140	3,012.337,93			343,41		343,41	0,23%	125.834,15	83,70%
00038774	SINAPI	LUMINARIA DE EMERGENCIA 30 LEDS, POTENCIA 2 W, BATERIA DE LITIO, AUTONOMIA DE 6 HORAS	Material	UN	12,0000000		26,68		320,16		320,16	0,21%	126.154,31	83,91%
00043487	SINAPI	EPI - FAMILIA ENCARREGADO GERAL - HORISTA (ENCARGOS COMPLEMENTARES - COLETADO CAIXA)	Equipamento	H	220,0000000		1,45		319,00		319,00	0,21%	126.473,31	84,12%
GVO095	Próprio	ART OBRAS E SERVIÇOS (VALOR DO CONTRATO ACIMA DE R\$15.000,00) - PIAUI	Equipamento	UND	1,0000000	0,0000000	316,96	0,00	316,96	0,00	316,96	0,21%	126.790,27	84,34%
GVO100	Próprio	TORNEIRA PCD AUTOMÁTICA COM ALAVANCA	Equipamento	UN	2,0000000	0,0000000	157,99	0,00	315,98	0,00	315,98	0,21%	127.106,25	84,55%
00011029	SINAPI	HASTE RETA PARA GANCHO DE FERRO GALVANIZADO, COM ROSCA 1/4" X 30 CM PARA FIXACAO DE TELHA METALICA, INCLUI PORCA E ARRUELAS DE VEDACAO	Material	CJ	81,3732000		3,26		265,28		265,28	0,18%	127.371,52	84,72%
2378	ORSE	Vale transporte un	Material	un	47,3319043		5,60		265,06		265,06	0,18%	127.636,58	84,90%
00010931	SINAPI	TELA DE ARAME GALVANIZADA, HEXAGONAL, FIO 0,56 MM (24 BWG), MALHA 1/2", H = 1 M	Material	m²	12,6000000		19,03		239,78		239,78	0,16%	127.876,36	85,06%
00038112	SINAPI	INTERRUPTOR SIMPLES 10A, 250V (APENAS MODULO)	Material	UN	26,0000000		9,16		238,16		238,16	0,16%	128.114,52	85,22%
00001379	SINAPI	CIMENTO PORTLAND COMPOSTO CP II-32	Material	KG	192,0174070		1,23		236,18		236,18	0,16%	128.350,70	85,37%
00036785	SINAPI	GRANALHA DE ACO, ANGULAR (GRIT), PARA JATEAMENTO, PENEIRA 1,41 A 1,19 MM (SAE G16)	Equipamento	SC25KG	1,2040984		171,29		206,25		206,25	0,14%	128.556,95	85,51%
941	ORSE	Fardamento com mangas curta un	Material	un	0,8842194		223,25		197,40		197,40	0,13%	128.754,35	85,64%
00043142	SINAPI	SELANTE MONOCOMPONENTE A BASE DE SILICONE DE BAIXO MODULO, PARA JUNTAS DE PAVIMENTACAO	Material	L	0,6480000		298,33		193,32		193,32	0,13%	128.947,67	85,77%
00038193	SINAPI	LAMPADA LED 6 W BIVOLT BRANCA, FORMATO TRADICIONAL (BASE E27)	Material	UN	20,0000000		9,22		184,40		184,40	0,12%	129.132,07	85,89%
00034653	SINAPI	DISJUNTOR TIPO DIN/IEC, MONOPOLAR DE 6 ATE 32A	Material	UN	16,0000000		11,52		184,32		184,32	0,12%	129.316,39	86,02%
00043649	SINAPI	TINTA ESMALTE BASE AGUA PREMIUM ACETINADO	Material	L	3,6590400		46,17		168,94		168,94	0,11%	129.485,33	86,13%
00043467	SINAPI	FERRAMENTAS - FAMILIA SERVENTE - HORISTA (ENCARGOS COMPLEMENTARES - COLETADO CAIXA)	Equipamento	H	226,1125508		0,73		165,06		165,06	0,11%	129.650,39	86,24%
00043489	SINAPI	EPI - FAMILIA PEDREIRO - HORISTA (ENCARGOS COMPLEMENTARES - COLETADO CAIXA)	Equipamento	H	107,9362500		1,45		156,51		156,51	0,10%	129.806,90	86,34%
00001333	SINAPI	CHAPA DE ACO GROSSA, ASTM A36, E = 1/2 " (12,70 MM) 99,59 KG/M2	Material	KG	9,6434036		14,72		141,95		141,95	0,09%	129.948,85	86,44%
2921	ORSE	Tinta esmalte poliuretano, RENNER RETHANE FLV 653 ou similar l	Material	l	1,9608000		71,16		139,53		139,53	0,09%	130.088,38	86,53%
00021127	SINAPI	FITA ISOLANTE ADESIVA ANTICHAMA, USO ATE 750 V, EM ROLO DE 19 MM X 5 M	Material	UN	21,7636000		6,21		135,15		135,15	0,09%	130.223,53	86,62%
00002510	SINAPI	RELE FOTOELETRICO INTERNO E EXTERNO BIVOLT 1000 W, DE CONECTOR, SEM BASE	Material	UN	3,0000000		44,27		132,81		132,81	0,09%	130.356,34	86,71%
13946	ORSE	Luminária plafon (sobrepor) 22,5 x 22,5 - 18 W - 6000K - G- Light ou similar un	Material	un	3,0000000		43,11		129,33		129,33	0,09%	130.485,67	86,79%
00012614	SINAPI	BOCAL PVC, PARA CALHA PLUVIAL, DIAMETRO DA SAIDA ENTRE *75 E 120* MM, PARA DRENAGEM PLUVIAL PREDIAL	Material	UN	1,9800000		60,75		120,29		120,29	0,08%	130.605,96	86,87%
00039386	SINAPI	LAMPADA LED TUBULAR BIVOLT 9/10 W, BASE G13	Material	UN	8,0000000		14,19		113,52		113,52	0,08%	130.719,48	86,95%

00043465	SINAPI	FERRAMENTAS - FAMILIA PEDREIRO - HORISTA (ENCARGOS COMPLEMENTARES - COLETADO CAIXA)	Equipamento	H	107,9362500		1,04	112,25	112,25	0,07%	130.831,73	87,02%
00037595	SINAPI	ARGAMASSA COLANTE TIPO AC III	Material	KG	36,9360000		2,75	101,57	101,57	0,07%	130.933,30	87,09%
00006160	SINAPI	SOLDADOR (HORISTA)	Mão de Obra	H	4,6031704		22,06	101,55	101,55	0,07%	131.034,85	87,16%
00037373	SINAPI	SEGURO - HORISTA (COLETADO CAIXA - ENCARGOS COMPLEMENTARES)	Taxas	H	1.230,6724751		0,08	98,45	98,45	0,07%	131.133,30	87,22%
8788	ORSE	Selante adesivo tipo Selcalha, cor alumínio, 300g, ref: Vedacit ou similar kg	Material	bisnaga	0,6000000		160,77	96,46	96,46	0,06%	131.229,77	87,29%
828	ORSE	Disjuntor tripolar 63 A, padrão DIN ( linha branca ), curva de disparo C, corrente de interrupção 5KA, ref.: Siemens 5SX1 ou similar. un	Material	un	1,0000000		95,95	95,95	95,95	0,06%	131.325,72	87,35%
00043626	SINAPI	MASSA CORRIDA PARA SUPERFICIES DE AMBIENTES INTERNOS	Material	KG	22,7613000		3,99	90,82	90,82	0,06%	131.416,53	87,41%
00000246	SINAPI	AUXILIAR DE ENCANADOR OU BOMBEIRO HIDRAULICO (HORISTA)	Mão de Obra	H	5,4279280		16,70	90,65	90,65	0,06%	131.507,18	87,47%
10517	ORSE	Exames admissionais/demissionais (checkup) cj	Serviços	cj	0,2357919		373,50	88,07	88,07	0,06%	131.595,25	87,53%
00009841	SINAPI	TUBO PVC, SERIE R, DN 100 MM, PARA ESGOTO OU AGUAS PLUVIAIS PREDIAL (NBR 5688)	Material	M	2,5882500		31,59	81,76	81,76	0,05%	131.677,01	87,59%
00038113	SINAPI	INTERRUPTOR PARALELO 10A, 250V (APENAS MODULO)	Material	UN	6,0000000		11,93	71,58	71,58	0,05%	131.748,59	87,63%
00038877	SINAPI	MASSA PREMIUM PARA TEXTURA LISA DE BASE ACRILICA, USO INTERNO E EXTERNO	Material	KG	10,9632600		6,13	67,20	67,20	0,04%	131.815,80	87,68%
00007307	SINAPI	FUNDO ANTICORROSIVO PARA METAIS FERROSOS (ZARCAO)	Material	L	1,4358873		46,67	67,01	67,01	0,04%	131.882,81	87,72%
00001872	SINAPI	CAIXA DE PASSAGEM, EM PVC, DE 4" X 2", PARA ELETRODUTO FLEXIVEL CORRUGADO	Material	UN	23,0000000		2,77	63,71	63,71	0,04%	131.946,52	87,76%
00020047	SINAPI	REDUCAO EXCENTRICA PVC, SERIE R, DN 150 X 100 MM, PARA ESGOTO PREDIAL	Material	UN	1,0000000		62,21	62,21	62,21	0,04%	132.008,73	87,81%
00012869	SINAPI	TELHADOR (HORISTA)	Mão de Obra	H	2,7532712		21,79	59,99	59,99	0,04%	132.068,72	87,85%
2926	ORSE	Demarcação de pavimentos com pintura de 1 demão de resina acrílica, e aplicação de micro-esferas para sinalização horizontal (Estacionamentos, faixas de pedestres, etc.) m2	Serviços	m²	4,0700000		14,49	58,97	58,97	0,04%	132.127,70	87,89%
00040549	SINAPI	PARAFUSO, COMUM, ASTM A307, SEXTAVADO, DIAMETRO 1/2" (12,7 MM), COMPRIMENTO 1" (25,4 MM)	Material	CENTO	0,2349280		246,39	57,88	57,88	0,04%	132.185,58	87,92%
1997	ORSE	Sabão em pó kg	Material	kg	4,4650000		12,66	56,53	56,53	0,04%	132.242,11	87,96%
00000442	SINAPI	PARAFUSO FRANCES M16 EM ACO GALVANIZADO, COMPRIMENTO = 45 MM, DIAMETRO = 16 MM, CABECA ABAULADA	Material	UN	5,5238100		9,74	53,80	53,80	0,04%	132.295,91	88,00%
00012624	SINAPI	EMENDA PARA CALHA PLUVIAL, PVC, DIAMETRO ENTRE 119 E 170 MM, PARA DRENAGEM PLUVIAL PREDIAL	Material	UN	1,3200000		36,10	47,65	47,65	0,03%	132.343,56	88,03%
00020151	SINAPI	JOELHO, PVC SERIE R, 45 GRAUS, DN 100 MM, PARA ESGOTO PREDIAL	Material	UN	2,0000000		23,00	46,00	46,00	0,03%	132.389,56	88,06%
00043485	SINAPI	EPI - FAMILIA ENCANADOR - HORISTA (ENCARGOS COMPLEMENTARES - COLETADO CAIXA)	Equipamento	H	35,5255200		1,25	44,41	44,41	0,03%	132.433,97	88,09%
00043488	SINAPI	EPI - FAMILIA OPERADOR ESCAVADEIRA - HORISTA (ENCARGOS COMPLEMENTARES - COLETADO CAIXA)	Equipamento	H	43,2461668		1,02	44,11	44,11	0,03%	132.478,08	88,12%
00004777	SINAPI	CANTONEIRA ACO ABAS IGUAIS (QUALQUER BITOLA), ESPESSURA ENTRE 1/8" E 1/4"	Material	KG	3,3086539		12,98	42,95	42,95	0,03%	132.521,03	88,15%
10362	ORSE	Seguro de vida e acidente em grupo un	Serviços	un	2,6526582		15,61	41,41	41,41	0,03%	132.562,43	88,17%
00000299	SINAPI	ANEL BORRACHA, DN 100 MM, PARA TUBO SERIE REFORCADA ESGOTO PREDIAL	Material	UN	7,0000000		5,54	38,78	38,78	0,03%	132.601,21	88,20%
00012893	SINAPI	BOTA DE SEGURANCA COM BIQUEIRA DE ACO E COLARINHO ACOLCHOADO	Material	PAR	0,4671657		80,67	37,69	37,69	0,03%	132.638,90	88,23%
00011280	SINAPI	CORTADEIRA DE PISO DE CONCRETO E ASFALTO, PARA DISCO PADRAO DE DIAMETRO 350 MM (14") OU 450 MM (18") , MOTOR A GASOLINA, POTENCIA 13 HP, SEM DISCO	Equipamento	UN	0,0022038		15.574,07	34,32	34,32	0,02%	132.673,22	88,25%
11251	ORSE	Pincel de seda 2" un	Material	un	0,9847908		33,49	32,98	32,98	0,02%	132.706,20	88,27%
00004254	SINAPI	OPERADOR DE GUINDASTE	Mão de Obra	H	1,3444149		24,47	32,90	32,90	0,02%	132.739,10	88,29%
00043463	SINAPI	FERRAMENTAS - FAMILIA ENCARREGADO GERAL - HORISTA (ENCARGOS COMPLEMENTARES - COLETADO CAIXA)	Equipamento	H	220,0000000		0,13	28,60	28,60	0,02%	132.767,70	88,31%
00007543	SINAPI	TAMPA CEGA EM PVC PARA CONDULETE 4 X 2"	Material	UN	4,0000000		6,24	24,96	24,96	0,02%	132.792,66	88,33%
00012616	SINAPI	CABECEIRA DIREITA OU ESQUERDA, PVC, PARA CALHA PLUVIAL, DIAMETRO ENTRE *119 E 170* MM, PARA DRENAGEM PLUVIAL PREDIAL	Material	UN	1,3200000		18,42	24,31	24,31	0,02%	132.816,98	88,34%
00004222	SINAPI	GASOLINA COMUM	Material	L	3,3443020		7,14	23,88	23,88	0,02%	132.840,85	88,36%
00001213	SINAPI	CARPINTEIRO DE FORMAS (HORISTA)	Mão de Obra	H	1,0800000		22,06	23,82	23,82	0,02%	132.864,68	88,38%
00001442	SINAPI	COMPACTADOR DE SOLO TIPO PLACA VIBRATORIA REVERSIVEL, A GASOLINA, 4 TEMPOS, PESO DE 125 A 150 KG, FORCA CENTRIFUGA DE 2500 A 2800 KGF, LARG. TRABALHO DE 400 A 450 MM, FREQ VIBRACAO DE 4300 A 4500 RPM, VELOC. TRABALHO DE 15 A 20 M/MIN, POT. DE 5,5 A 6,0 HP	Equipamento	UN	0,0018729		11.873,00	22,24	22,24	0,01%	132.886,92	88,39%
00020157	SINAPI	JOELHO, PVC SERIE R, 90 GRAUS, DN 100 MM, PARA ESGOTO PREDIAL	Material	UN	1,0000000		21,84	21,84	21,84	0,01%	132.908,76	88,40%
00012892	SINAPI	LUVIA RASPA DE COURO, CANO CURTO (PUNHO *7* CM)	Equipamento	PAR	1,3558031		15,12	20,50	20,50	0,01%	132.929,26	88,42%
00004251	SINAPI	OPERADOR DE JATO ABRASIVO OU JATISTA	Mão de Obra	H	0,8210855		24,80	20,36	20,36	0,01%	132.949,62	88,43%
00002711	SINAPI	CARRINHO DE MAO DE ACO CAPACIDADE 50 A 60 L, PNEU COM CAMARA	Equipamento	UN	0,0611842		330,04	20,19	20,19	0,01%	132.969,81	88,45%
00043486	SINAPI	EPI - FAMILIA ENGENHEIRO CIVIL - HORISTA (ENCARGOS COMPLEMENTARES - COLETADO CAIXA)	Equipamento	H	22,0000000		0,88	19,36	19,36	0,01%	132.989,17	88,46%
00000300	SINAPI	ANEL BORRACHA, DN 150 MM, PARA TUBO SERIE REFORCADA ESGOTO PREDIAL	Material	UN	1,0000000		19,14	19,14	19,14	0,01%	133.008,31	88,47%
00004253	SINAPI	OPERADOR DE GUINCHO OU GUINCHEIRO	Mão de Obra	H	0,8036655		23,75	19,09	19,09	0,01%	133.027,40	88,48%
10599	ORSE	Protetor solar fps 30 com 120ml un	Material	un	1,0610633		16,18	17,17	17,17	0,01%	133.044,57	88,50%
10596	ORSE	Protetor auricular un	Material	un	2,6526582		6,10	16,18	16,18	0,01%	133.060,75	88,51%

13033	ORSE	Veda porta NHN ou similar, 90cm un	Material	un	1,0000000		16,04		16,04		16,04	0,01%	133.076,79	88,52%
00020078	SINAPI	PASTA LUBRIFICANTE PARA TUBOS E CONEXOES COM JUNTA ELASTICA, EMBALAGEM DE *400* GR (USO EM PVC, ACO, POLIETILENO E OUTROS)	Material	UN	0,4900000		30,95		15,17		15,17	0,01%	133.091,95	88,53%
10583	ORSE	Trincha 3" un	Material	un	0,9847908		14,91		14,68		14,68	0,01%	133.106,64	88,54%
00004721	SINAPI	PEDRA BRITADA N. 1 (9,5 a 19 MM) POSTO PEDREIRA/FORNECEDOR, SEM FRETE	Material	m³	0,0511204		282,36		14,43		14,43	0,01%	133.121,07	88,55%
00043461	SINAPI	FERRAMENTAS - FAMILIA ENCANADOR - HORISTA (ENCARGOS COMPLEMENTARES - COLETADO CAIXA)	Equipamento	H	35,5255200		0,39		13,85		13,85	0,01%	133.134,93	88,56%
00001570	SINAPI	TERMINAL A COMPRESSAO EM COBRE ESTANHADO PARA CABO 2,5 MM2, 1 FURO E 1 COMPRESSAO, PARA PARAFUSO DE FIXACAO M5	Material	UN	9,0000000		1,39		12,51		12,51	0,01%	133.147,44	88,56%
00005318	SINAPI	DILUENTE AGUARRAS	Material	L	0,4327228		28,61		12,38		12,38	0,01%	133.159,82	88,57%
00044499	SINAPI	AJUDANTE DE ESTRUTURAS METALICAS HORISTA	Mão de Obra	H	0,7266748		16,57		12,04		12,04	0,01%	133.171,86	88,58%
11250	ORSE	Rolo lá de carneiro 20cm un	Material	un	0,5033375		21,78		10,96		10,96	0,01%	133.182,82	88,59%
00002705	SINAPI	ENERGIA ELETRICA ATE 2000 KWH INDUSTRIAL, SEM DEMANDA	Material	KWH	9,3154106		1,14		10,62		10,62	0,01%	133.193,44	88,59%
00044073	SINAPI	TARUGO DELIMITADOR DE PROFUNDIDADE EM ESPUMA DE POLIETILENO DE BAIXA DENSIDADE 10 MM, CINZA	Material	M	10,0000000		1,00		10,00		10,00	0,01%	133.203,44	88,60%
00010997	SINAPI	ELETRODO REVESTIDO AWS - E7018, DIAMETRO IGUAL A 4,00 MM	Material	KG	0,2732070		36,10		9,86		9,86	0,01%	133.213,30	88,61%
00043492	SINAPI	EPI - FAMILIA SOLDADOR - HORISTA (ENCARGOS COMPLEMENTARES - COLETADO CAIXA)	Equipamento	H	4,5480930		2,09		9,51		9,51	0,01%	133.222,81	88,61%
00001571	SINAPI	TERMINAL A COMPRESSAO EM COBRE ESTANHADO PARA CABO 4 MM2, 1 FURO E 1 COMPRESSAO, PARA PARAFUSO DE FIXACAO M5	Material	UN	5,0000000		1,81		9,05		9,05	0,01%	133.231,86	88,62%
2922	ORSE	Solvente a base de poliuretano 440.000 RENNOR ou similar Solvente a base de poliuretano 440.000 RENNOR I	Material	I	0,1960800		39,40		7,73		7,73	0,01%	133.239,58	88,63%
11252	ORSE	Escada de aluminio de abrir com 7 degraus un	Material	un	0,0218842		334,90		7,33		7,33	0,00%	133.246,91	88,63%
00004221	SINAPI	OLEO DIESEL COMBUSTIVEL COMUM	Material	L	0,9310386		7,45		6,94		6,94	0,00%	133.253,85	88,63%
00043468	SINAPI	FERRAMENTAS - FAMILIA SOLDADOR - HORISTA (ENCARGOS COMPLEMENTARES - COLETADO CAIXA)	Equipamento	H	4,5480930		1,45		6,59		6,59	0,00%	133.260,44	88,64%
00005076	SINAPI	GRAMPO DE ACO POLIDO 1 " X 9	Material	KG	0,2400000		25,58		6,14		6,14	0,00%	133.266,58	88,64%
00012895	SINAPI	CAPACETE DE SEGURANCA ABA FRONTAL COM SUSPENSAO DE POLIETILENO, SEM JUGULAR (CLASSE B)	Material	UN	0,3536877		16,80		5,94		5,94	0,00%	133.272,52	88,65%
00043483	SINAPI	EPI - FAMILIA CARPINTEIRO DE FORMAS - HORISTA (ENCARGOS COMPLEMENTARES - COLETADO CAIXA)	Equipamento	H	2,7203280		1,66		4,52		4,52	0,00%	133.277,04	88,65%
00001573	SINAPI	TERMINAL A COMPRESSAO EM COBRE ESTANHADO PARA CABO 6 MM2, 1 FURO E 1 COMPRESSAO, PARA PARAFUSO DE FIXACAO M6	Material	UN	2,0000000		2,16		4,32		4,32	0,00%	133.281,36	88,65%
00036522	SINAPI	COMPRESSOR DE AR REBOCAVEL, VAZAO 189 PCM, PRESSAO EFETIVA DE TRABALHO 102 PSI, MOTOR DIESEL, POTENCIA 63 CV	Material	UN	0,0000325	125.029,12		4,06		4,06		0,00%	133.285,42	88,66%
00012627	SINAPI	VEDACAO DE CALHA, EM BORRACHA COR PRETA, MEDIDA ENTRE 119 E 170 MM, PARA DRENAGEM PLUVIAL PREDIAL	Material	UN	2,6400000		1,44		3,80		3,80	0,00%	133.289,23	88,66%
1651	ORSE	Óculos branco proteção pr	Material	pr	0,4714657		7,90		3,72		3,72	0,00%	133.292,95	88,66%
10788	ORSE	Pá quadrada un	Material	un	0,0611842		45,94		2,81		2,81	0,00%	133.295,76	88,66%
00012894	SINAPI	CAPA PARA CHUVA EM PVC COM FORRO DE POLIESTER, COM CAPUZ (AMARELA OU AZUL)	Material	UN	0,1178959		21,84		2,57		2,57	0,00%	133.298,34	88,66%
00001106	SINAPI	CAL HIDRATADA CH-I PARA ARGAMASSAS	Material	KG	1,6761600		1,29		2,16		2,16	0,00%	133.300,50	88,67%
11281	ORSE	Bolsa de lona para ferramentas 40 x 30 x 20cm un	Material	un	0,0061440		348,46		2,14		2,14	0,00%	133.302,64	88,67%
00037666	SINAPI	OPERADOR DE BETONEIRA ESTACIONARIA / MISTURADOR	Mão de Obra	H	0,1078826		19,80		2,14		2,14	0,00%	133.304,77	88,67%
4728	ORSE	Talhadeira chata 10" Talhadeira chara 10" un	Material	un	0,0917764		23,13		2,12		2,12	0,00%	133.306,90	88,67%
00001214	SINAPI	CARPINTEIRO DE ESQUADRIAS (HORISTA)	Mão de Obra	H	0,1000000		21,00		2,10		2,10	0,00%	133.309,00	88,67%
4725	ORSE	Espátula un	Material	un	0,0875370		23,03		2,02		2,02	0,00%	133.311,01	88,67%
00039813	SINAPI	MAQUINA TIPO VASO/TANQUE/JATO DE PRESSAO PORTATIL PARA JATEAMENTO, CONTROLE AUTOMATICO E REMOTO, CAMARA DE 1 SAIDA, 280 L, DIAM. *670* MM, BICO JATO CURTO VENTURI DE 5/16", MANGUEIRA DE 1" DE 10 M, COMPLETA (VALVULAS POP UP E DOSADORA, FUNDO CONICO ETC)	Equipamento	UN	0,0000373	49.383,73		1,84		1,84		0,00%	133.312,86	88,67%
00043459	SINAPI	FERRAMENTAS - FAMILIA CARPINTEIRO DE FORMAS - HORISTA (ENCARGOS COMPLEMENTARES - COLETADO CAIXA)	Equipamento	H	2,7203280		0,61		1,66		1,66	0,00%	133.314,51	88,67%
4174	ORSE	Desempenadeira de aço lisa, cabo madeira, ref:143, Atlas ou similar un	Material	un	0,1151692		13,44		1,55		1,55	0,00%	133.316,06	88,68%
11241	ORSE	Alicate volt-amperimetro un	Material	un	0,0086000		175,54		1,51		1,51	0,00%	133.317,57	88,68%
00013887	SINAPI	DISCO DE CORTE DIAMANTADO SEGMENTADO PARA CONCRETO, DIAMETRO DE 350 MM, FURO DE 1 " (14 X 1 ")	Equipamento	UN	0,0019793	735,43		1,46		1,46		0,00%	133.319,03	88,68%
00011054	SINAPI	PARAFUSO ROSCA SOBERBA ZINCADO CABECA CHATA FENDA SIMPLES 3,2 X 20 MM (3/4 ")	Material	UN	18,0000000		0,07		1,26		1,26	0,00%	133.320,29	88,68%
4729	ORSE	Marreta 1 kg com cabo un	Material	un	0,0305921		39,21		1,20		1,20	0,00%	133.321,49	88,68%
11286	ORSE	Macarico de solda Ref. CG201 código 010414410 carbografito un	Material	un	0,0023040		474,86		1,09		1,09	0,00%	133.322,58	88,68%
11285	ORSE	Fonte inversora de solda WMI 140ED 220V - BAMBOZZI - WMI- 140ED un	Material	un	0,0007680	1.120,50		0,86		0,86		0,00%	133.323,44	88,68%
11282	ORSE	Esmerilhadeira angular elétrico portátil 4 1/2" - 1000 watts - ref. G1000KB2 Black e Decker un	Material	un	0,0015360	450,69		0,69		0,69		0,00%	133.324,13	88,68%
11240	ORSE	Alicate com isolamento un	Material	un	0,0086000		57,64		0,50		0,50	0,00%	133.324,63	88,68%
11283	ORSE	Selador horizontal para fita de aço 1" un	Material	un	0,0007680		620,76		0,48		0,48	0,00%	133.325,11	88,68%
11247	ORSE	Serra mármore Serra marmore un	Material	un	0,0011496		408,11		0,47		0,47	0,00%	133.325,58	88,68%
00036487	SINAPI	GUINCHO ELETRICO DE COLUNA, CAPACIDADE 400 KG, COM MOTO FREIO, MOTOR TRIFASICO DE 1,25 CV	Equipamento	UN	0,0000765	6.089,22		0,47		0,47		0,00%	133.326,04	88,68%
00043464	SINAPI	FERRAMENTAS - FAMILIA OPERADOR ESCAVADEIRA - HORISTA (ENCARGOS COMPLEMENTARES - COLETADO CAIXA)	Equipamento	H	43,2461668		0,01		0,43		0,43	0,00%	133.326,47	88,68%



11273	ORSE	Esquadro de alumínio para soldagem de peças, com duas morsas, 35 x 35 x 4,5cm, marca Black Jack un	Material	un	0,0015360	260,72	0,40	0,40	0,00%	133.326,87	88,68%
00036397	SINAPI	BETONEIRA, CAPACIDADE NOMINAL 600 L, CAPACIDADE DE MISTURA 360L, MOTOR ELETRICO TRIFASICO 220/380V, POTENCIA 4CV, EXCLUSO CARREGADOR	Equipamento	UN	0,0000115	32.828,28	0,38	0,38	0,00%	133.327,25	88,68%
981	ORSE	Fita veda rosca 18mm m	Material	m	1,2000000	0,27	0,32	0,32	0,00%	133.327,58	88,68%
00038383	SINAPI	LIXA D'AGUA EM FOLHA, GRAO 100	Material	UN	0,1050000	2,83	0,30	0,30	0,00%	133.327,87	88,68%
10579	ORSE	Chave de fenda chata 30 cm un	Material	un	0,0088360	28,49	0,25	0,25	0,00%	133.328,13	88,68%
11284	ORSE	Cavalete de ferro nº 1 un	Material	un	0,0015360	143,79	0,22	0,22	0,00%	133.328,35	88,68%
00043462	SINAPI	FERRAMENTAS - FAMILIA ENGENHEIRO CIVIL - HORISTA (ENCARGOS COMPLEMENTARES - COLETADO CAIXA)	Equipamento	H	22,0000000	0,01	0,22	0,22	0,00%	133.328,57	88,68%
11277	ORSE	Alicate de pressão para solda de chapa 18" (460mm), Ref.138 Z Gedore un	Material	un	0,0015360	141,55	0,22	0,22	0,00%	133.328,78	88,68%
11242	ORSE	Chave inglesa 12" un	Material	un	0,0043000	46,06	0,20	0,20	0,00%	133.328,98	88,68%
11279	ORSE	Alicate para anéis de pistão capacidade 50-100mm. ref.44044101 Tramontina ou similar un	Material	un	0,0015360	113,81	0,17	0,17	0,00%	133.329,16	88,68%
11276	ORSE	Alicate de pressão para solda tipo U, para apertar chapas, tiras e qualquer tipo de perfil. Niquelado, mordentes reforçados em aço laminado. Corpo em chapa dobrada extra-reforçada e rebites de aço, 11" (280mm). Ref. 138 Gedore. un	Material	un	0,0015360	87,64	0,13	0,13	0,00%	133.329,29	88,68%
11275	ORSE	Alicate de pressão 11" un	Material	un	0,0015360	79,64	0,12	0,12	0,00%	133.329,41	88,68%
10282	ORSE	Regua de alumínio c/ 2,00m (para pedreiro) un	Material	un	0,0022992	50,79	0,12	0,12	0,00%	133.329,53	88,68%
11280	ORSE	Chave Inglesa 15" ref. 012418012 carbografite un	Material	un	0,0015360	75,32	0,12	0,12	0,00%	133.329,65	88,68%
11265	ORSE	Martelo de borracha com cabo un	Material	un	0,0045984	24,90	0,11	0,11	0,00%	133.329,76	88,69%
11245	ORSE	Desempoladeira de madeira 12x22 un	Material	un	0,0080472	14,01	0,11	0,11	0,00%	133.329,87	88,69%
4722	ORSE	Colher de pedreiro un	Material	un	0,0045984	23,40	0,11	0,11	0,00%	133.329,98	88,69%
11246	ORSE	Escala métrica de bambú Un	Material	Un	0,0080472	12,72	0,10	0,10	0,00%	133.330,08	88,69%
11272	ORSE	Alicate Climpador ( cripador ) un	Material	un	0,0007680	131,64	0,10	0,10	0,00%	133.330,18	88,69%
11270	ORSE	Martelo de solda do tipo picareta, cabo de madeira, 300x0,4x0,5mm un	Material	un	0,0023040	36,76	0,08	0,08	0,00%	133.330,27	88,69%
11249	ORSE	Serra circular eletrica portatil un	Equipamento	un	0,0001180	644,91	0,08	0,08	0,00%	133.330,34	88,69%
11278	ORSE	Alicate diagonal para corte rente 5" a 8" un	Material	un	0,0015360	48,24	0,07	0,07	0,00%	133.330,42	88,69%
00013896	SINAPI	VIBRADOR DE IMERSAO, DIAMETRO DA PONTEIRA DE *45* MM, COM MOTOR ELETRICO TRIFASICO DE 2 HP (2 CV)	Equipamento	UN	0,0000155	4.378,14	0,07	0,07	0,00%	133.330,49	88,69%
11274	ORSE	Grampo de de aperto rápido 16" Ref. 60987 Beltools un	Material	un	0,0023040	22,34	0,05	0,05	0,00%	133.330,54	88,69%
11253	ORSE	Tarracha para tubos PVC de 1/2" un	Material	un	0,0014960	31,74	0,05	0,05	0,00%	133.330,59	88,69%
10789	ORSE	Nível de bolha de madeira un	Material	un	0,0022992	20,54	0,05	0,05	0,00%	133.330,63	88,69%
11255	ORSE	Tarracha para tubos PVC de 1" un	Material	un	0,0008160	55,40	0,05	0,05	0,00%	133.330,68	88,69%
11256	ORSE	Tarracha para tubos PVC de 1 1/2" un	Material	un	0,0005440	74,70	0,04	0,04	0,00%	133.330,72	88,69%
11243	ORSE	Martelo sem unha un	Material	un	0,0011496	34,23	0,04	0,04	0,00%	133.330,76	88,69%
11264	ORSE	Marreta de 1/2 kg com cabo un	Material	un	0,0022992	16,83	0,04	0,04	0,00%	133.330,80	88,69%
10790	ORSE	Prumo de face un	Material	un	0,0011496	32,30	0,04	0,04	0,00%	133.330,83	88,69%
11248	ORSE	Furadeira e Parafusadeira eletrica Bosch ou Similar profissional un	Equipamento	un	0,0001180	306,27	0,04	0,04	0,00%	133.330,87	88,69%
11271	ORSE	Talhadeira com punho de proteção 22 x225mm ref.207206BR Belzer un	Material	un	0,0007680	37,48	0,03	0,03	0,00%	133.330,90	88,69%
11254	ORSE	Tarracha para tubos PVC de 3/4" un	Material	un	0,0009520	28,38	0,03	0,03	0,00%	133.330,93	88,69%
11257	ORSE	Tarracha para tubos PVC de 1 1/4" un	Material	un	0,0005440	39,04	0,02	0,02	0,00%	133.330,95	88,69%
11244	ORSE	Martelo com unha un	Material	un	0,0002360	47,18	0,01	0,01	0,00%	133.330,96	88,69%
10592	ORSE	Lima chata 12" un	Material	un	0,0001360	44,48	0,01	0,01	0,00%	133.330,96	88,69%
10578	ORSE	Formão grande un	Material	un	0,0002360	18,86	0,00	0,00	0,00%	133.330,97	88,69%
10577	ORSE	Serrote 40cm un	Material	un	0,0001180	37,22	0,00	0,00	0,00%	133.330,97	88,69%
10593	ORSE	Praio simples 30cm un	Material	un	0,0001360	24,36	0,00	0,00	0,00%	133.330,98	88,69%

	Totais por Tipo
Equipamento	R\$ 6.562,99
Equipamento para Aquisição	R\$ 0,00
Mão de Obra	R\$ 42.136,98
Material	R\$ 77.326,59
Serviços	R\$ 2.692,55
Taxas	R\$ 98,45
Administração	R\$ 0,00
Aluguel	R\$ 0,00
Verba	R\$ 0,00
Outros	R\$ 4.513,42
<b>Total sem BDI</b>	<b>120.791,10</b>
<b>Total do BDI</b>	<b>29.549,71</b>
<b>Total Geral</b>	<b>150.340,81</b>

**Tribunal Regional Eleitoral do Piauí - Uruçuí**  
Endereço: Rua Zeca Loló nº 160, Bairro Malvinas -Uruçuí/PI  
Área Construída: 293,81 m²  
Valor do BDI: 24,5%  
Data do Documento: Abril/2023

**COMPOSIÇÕES DE ENCARGOS SOCIAIS**

CÓDIGO	DESCRIÇÃO	HORISTA %	MENSALISTA %
<b>GRUPO A</b>			
A1	INSS	20,00%	20,00%
A2	SESI	1,50%	1,50%
A3	SENAI	1,00%	1,00%
A4	INCRA	0,20%	0,20%
A5	SEBRAE	0,60%	0,60%
A6	Salário Educação	2,50%	2,50%
A7	Seguro Contra Acidentes de Trabalho	3,00%	3,00%
A8	FGTS	8,00%	8,00%
A9	SECONCI	0,00%	0,00%
<b>A</b>	<b>Total</b>	<b>36,80%</b>	<b>36,80%</b>
<b>GRUPO B</b>			
B1	Repouso Semanal Remunerado	17,82%	Não incide
B2	Feriados	3,95%	Não incide
B3	Auxílio - Enfermidade	0,86%	0,66%
B4	13º Salário	10,90%	8,33%
B5	Licença Paternidade	0,07%	0,05%
B6	Faltas Justificadas	0,73%	0,56%
B7	Dias de Chuvas	1,19%	Não incide
B8	Auxílio Acidente de Trabalho	0,10%	0,08%
B9	Férias Gozadas	10,62%	8,12%
B10	Salário Maternidade	0,04%	0,03%
<b>B</b>	<b>Total</b>	<b>46,28%</b>	<b>17,83%</b>
<b>GRUPO C</b>			
C1	Aviso Prévio Indenizado	5,27%	4,03%
C2	Aviso Prévio Trabalhado	0,12%	0,09%
C3	Férias Indenizadas	3,49%	2,48%
C4	Depósito Rescisão Sem Justa Causa	3,15%	2,41%
C5	Indenização Adicional	0,44%	0,34%
<b>C</b>	<b>Total</b>	<b>12,47%</b>	<b>9,35%</b>
<b>GRUPO D</b>			
D1	Reincidência de Grupo A sobre Grupo B	17,03%	6,56%
D2	Reincidência de Grupo A sobre Aviso Prévio Trabalhado e Reincidência do FGTS sobre Aviso Prévio Indenizado	0,47%	0,36%
<b>D</b>	<b>Total</b>	<b>17,50%</b>	<b>6,92%</b>
<b>TOTAL(A+B+C+D)</b>		<b>113,05%</b>	<b>70,90%</b>



**TRIBUNAL REGIONAL ELEITORAL DO PIAUÍ**  
**TRE/PRESI/DG/SAOF/COAAD/SEAPT**

**ANEXO VI**

**Planilha de Estimativa de Custos e Formação de Preços**



Tribunal Regional Eleitoral do Piauí - Bom Jesus  
Endereço: Rua Helvercio Pinheiro, S/N, São Pedro, Bom Jesus - PI,  
Área Construída: 295,75 m²  
Valor do BDI: 24,5%  
Data do Documento: Abril/2023

Bancos  
SINAPI -  
04/2023 - Piauí  
ORSE - 03/2023 -  
Sergipe  
SEINFRA - 027 -  
Ceará

B.D.I.  
24,5%

Encargos Sociais  
Não Desonerado:  
embutido nos  
preços unitário dos  
insumos de mão de  
obra, de acordo com  
as bases.

### Orçamento Sintético

Item	Código	Banco	Descrição	Und	Quant.	Valor Unit	Valor Unit com BDI	Total	Peso (%)
<b>1</b>			<b>ARQUITETÔNICO</b>					<b>46.598,69</b>	<b>55,84 %</b>
<b>1.1</b>			<b>COBERTURA</b>					<b>865,29</b>	<b>1,04 %</b>
1.1.1	C2249	SEINFRA	RUFO DE CHAPA GALVANIZADA 26 DESENVOLVIMENTO 33cm	M	5,67	36,14	44,99	255,09	0,31 %
1.1.2	98577	SINAPI	TRATAMENTO DE JUNTA SERRADA, COM TARUGO DE POLIETILENO E SELANTE À BASE DE SILICONE. AF_06/2018	M	10	49,02	61,02	610,20	0,73 %
<b>1.2</b>			<b>REVESTIMENTO</b>					<b>32.796,27</b>	<b>39,30 %</b>
1.2.1	100754	SINAPI	PINTURA COM TINTA ACRÍLICA DE ACABAMENTO APLICADA A ROLO OU PINCEL SOBRE SUPERFÍCIES METÁLICAS (EXCETO PERFIL) EXECUTADO EM OBRA (02 DEMÃOS). AF_01/2020	m²	4,62	26,10	32,49	150,10	0,18 %
1.2.2	4936	ORSE	Preparo de superfície com lixamento e aplicação de 01 demão de fundo preparador	m²	920,49	9,40	11,70	10.769,73	12,91 %
1.2.3	88489	SINAPI	APLICAÇÃO MANUAL DE PINTURA COM TINTA LÁTEX ACRÍLICA EM PAREDES, DUAS DEMÃOS. AF_06/2014	m²	920,49	9,89	12,31	11.331,23	13,58 %
1.2.4	C1910	SEINFRA	PINTURA P/PISO À BASE LATEX ACRÍLICO, TIPO "NOVACOR"	m²	5,3	25,00	31,12	164,93	0,20 %
1.2.5	87263	SINAPI	REVESTIMENTO CERÂMICO PARA PISO COM PLACAS TIPO PORCELANATO DE DIMENSÕES 60X60 CM APLICADA EM AMBIENTES DE ÁREA MAIOR QUE 10 M². AF_02/2023_PE	m²	45,94	174,31	217,01	9.969,43	11,95 %
1.2.6	13128	ORSE	Divisoria Naval (painel cego), e=40mm, com perfis em aço - fornecimento e aplicação	m²	3,3	100,00	124,50	410,85	0,49 %
<b>1.3</b>			<b>ESQUADRIAS</b>					<b>4.519,82</b>	<b>5,42 %</b>
1.3.1	1783	ORSE	Conjunto de ferragens p/ porta interna com fechadura de embutir c/maçaneta, acabam. inox 304 (STAM, linha residencial, ref:1801/19 ou similar) e dobradiças aço, tipo reforçadas, pino solto c/ bolas 3 1/2 " x 2 1/2", esp. = 2,40mm (Líder ou similar)	cj	4	277,84	345,91	1.383,64	1,66 %
1.3.2	C1873	SEINFRA	PELÍCULA DE INSULFILM	m²	51,27	49,14	61,17	3.136,18	3,76 %

<b>1.4</b>			<b>MOBILIARIO</b>					<b>5.014,77</b>	<b>6,01 %</b>
1.4.1	9017	ORSE	Vaso sanitario c/caixa de descarga acoplada, c/saída horizontal, linha ravena, DECA ou similar, inclusive assento ASTRA TPK ou similar, conj. de fixação DECA SP13 ou similar, anel de vedação e engate plástico	un	4	445,41	554,53	2.218,12	2,66 %
1.4.2	C0986	SEINFRA	CUBA DE LOUÇA DE EMBUTIR C/ TORNEIRA E ACESSÓRIOS	UN	4	394,99	491,76	1.967,04	2,36 %
1.4.3	C4069	SEINFRA	BANCADA DE GRANITO (OUTRAS CORES) ESP. = 2cm (COLOCADO)	m²	1,4	401,27	499,58	699,41	0,84 %
1.4.4	97663	SINAPI	REMOÇÃO DE LOUÇAS, DE FORMA MANUAL, SEM REAPROVEITAMENTO. AF_12/2017	UN	8	10,64	13,24	105,92	0,13 %
1.4.5	8387	ORSE	Remoção de bancada de granito (ou marmore)	m²	1	19,51	24,28	24,28	0,03 %
<b>1.5</b>			<b>ACESSIBILIDADE</b>					<b>3.402,54</b>	<b>4,08 %</b>
1.5.1	101094	SINAPI	PISO PODOTÁTIL DE ALERTA OU DIRECIONAL, DE BORRACHA, ASSENTADO SOBRE ARGAMASSA. AF_05/2020	M	12	193,42	240,80	2.889,60	3,46 %
1.5.2	C4623	SEINFRA	PISO PODOTÁTIL INTERNO EM BORRACHA 30x30cm ASSENTAMENTO COM COLA VINIL (FORNECIMENTO E ASSENTAMENTO)	m²	2,19	188,13	234,22	512,94	0,61 %
<b>2</b>			<b>RECUPERAÇÃO E REFORÇO DE ESTRUTURAS</b>					<b>3.258,44</b>	<b>3,90 %</b>
2.3	C3447	SEINFRA	LIMPEZA DE PISO EM ÁREA URBANIZADA	m²	295,59	1,28	1,59	469,98	0,56 %
2.5	8669	ORSE	Tela arame galvanizado, hexagonal, para viveiro d=1/2", fio 24 bwg	m²	13,09	31,46	39,16	512,60	0,61 %
2.6	4113	ORSE	Tratamento de fissuras com argamassa de cimento e areia traço 1:3 (Seção até 5 x 5 cm)	m	13,09	14,98	18,65	244,12	0,29 %
2.7	8456	ORSE	Fornecimento e aplicação de selante p/calhas e rufos, tipo selacalha (veda calha), cor alumínio, ref: Vedacit ou similar	m	2	16,72	20,81	41,62	0,05 %
2.8	C2666	SEINFRA	VERGA RETA DE CONCRETO ARMADO	m³	0,12	1.743,86	2.171,10	260,53	0,31 %
2.9	18	ORSE	Demolição de piso cerâmico ou ladrilho	m²	45,94	12,90	16,06	737,79	0,88 %
2.10	C1463	SEINFRA	IMPERMEABILIZAÇÃO DE CALHA, VIGA-CALHA, JARDINEIRA C/MANTA ASFÁLTICA .AUTO-ADESIVA	m²	6	32,74	40,76	244,56	0,29 %
2.11	98577	SINAPI	TRATAMENTO DE JUNTA SERRADA, COM TARUGO DE POLIETILENO E SELANTE À BASE DE SILICONE. AF_06/2018	M	10	49,02	61,02	610,20	0,73 %
2.12	102803	SINAPI	REFORÇO SUPERFICIAL PARA CONTRAPISOS DE ARGAMASSA SEMI-SECA. AF_07/2021	m²	3	2,24	2,78	8,34	0,01 %
2.13	95305	SINAPI	TEXTURA ACRÍLICA, APLICAÇÃO MANUAL EM PAREDE, UMA DEMÃO. AF_04/2023	m²	10	10,34	12,87	128,70	0,15 %
<b>3</b>			<b>ELÉTRICO E AR CONDICIONADO</b>					<b>7.132,18</b>	<b>8,55 %</b>
3.1	C1186	SEINFRA	ELETRODUTO PVC ROSC. D= 25mm (3/4")	M	15	10,59	13,18	197,70	0,24 %

3.2	91929	SINAPI	CABO DE COBRE FLEXÍVEL ISOLADO, 4 MM², ANTI-CHAMA 0,6/1,0 KV, PARA CIRCUITOS TERMINAIS - FORNECIMENTO E INSTALAÇÃO. AF_12/2015	M	35	6,64	8,26	289,10	0,35 %
3.3	GVO101	Próprio	CANAleta AR CONDICIONADO 2M 50X50mm	UN	17,5	58,44	72,75	1.273,12	1,53 %
3.4	GVO102	Próprio	PASSAGEM DE PAREDE PARA CANAleta	UN	15	8,60	10,70	160,50	0,19 %
3.5	97599	SINAPI	LUMINÁRIA DE EMERGÊNCIA, COM 30 LÂMPADAS LED DE 2 W, SEM REATOR - FORNECIMENTO E INSTALAÇÃO. AF_02/2020	UN	12	27,33	34,02	408,24	0,49 %
3.6	93653	SINAPI	DISJUNTOR MONOPOLAR TIPO DIN, CORRENTE NOMINAL DE 10A - FORNECIMENTO E INSTALAÇÃO. AF_10/2020	UN	1	11,94	14,86	14,86	0,02 %
3.7	93654	SINAPI	DISJUNTOR MONOPOLAR TIPO DIN, CORRENTE NOMINAL DE 16A - FORNECIMENTO E INSTALAÇÃO. AF_10/2020	UN	9	12,49	15,55	139,95	0,17 %
3.8	93657	SINAPI	DISJUNTOR MONOPOLAR TIPO DIN, CORRENTE NOMINAL DE 32A - FORNECIMENTO E INSTALAÇÃO. AF_10/2020	UN	2	15,05	18,73	37,46	0,04 %
3.9	93656	SINAPI	DISJUNTOR MONOPOLAR TIPO DIN, CORRENTE NOMINAL DE 25A - FORNECIMENTO E INSTALAÇÃO. AF_10/2020	UN	5	13,66	17,00	85,00	0,10 %
3.10	100902	SINAPI	LÂMPADA TUBULAR LED DE 9/10 W, BASE G13 - FORNECIMENTO E INSTALAÇÃO. AF_02/2020_PS	UN	8	24,28	30,22	241,76	0,29 %
3.11	100903	SINAPI	LÂMPADA TUBULAR LED DE 18/20 W, BASE G13 - FORNECIMENTO E INSTALAÇÃO. AF_02/2020_PS	UN	68	29,23	36,39	2.474,52	2,97 %
3.12	97607	SINAPI	LUMINÁRIA ARANDELA TIPO TARTARUGA, DE SOBREPOR, COM 1 LÂMPADA LED DE 6 W, SEM REATOR - FORNECIMENTO E INSTALAÇÃO. AF_02/2020	UN	7	106,56	132,66	928,62	1,11 %
3.13	97664	SINAPI	REMOÇÃO DE ACESSÓRIOS, DE FORMA MANUAL, SEM REAPROVEITAMENTO. AF_12/2017	UN	75	1,32	1,64	123,00	0,15 %
3.14	11506	ORSE	Fornecimento e instalação de tubo esponjoso d=1/4"	m	50	7,21	8,97	448,50	0,54 %
3.15	9838	ORSE	Fornecimento e instalação de tubo esponjoso d=3/4"	m	20	8,43	10,49	209,80	0,25 %
3.16	GVO114	Próprio	Fita PVC Branca Isolamento Refrigeração Ar Condicionado Split	UN	15	5,36	6,67	100,05	0,12 %
<b>4</b>			<b>ESTRUTURA METÁLICA</b>					<b>14.241,39</b>	<b>17,07 %</b>
4.1	96555	SINAPI	CONCRETAGEM DE BLOCOS DE COROAMENTO E VIGAS BALDRAME, FCK 30 MPA, COM USO DE JERICA LANÇAMENTO, ADENSAMENTO E ACABAMENTO. AF_06/2017	m³	0,075	854,84	1.064,27	79,82	0,10 %
4.2	C4151	SEINFRA	ARMADURA DE AÇO CA 50/60	KG	10,21	13,90	17,30	176,63	0,21 %

4.3	100766	SINAPI	PILAR METÁLICO PERFIL LAMINADO OU SOLDADO EM AÇO ESTRUTURAL, COM CONEXÕES SOLDADAS, INCLUSOS MÃO DE OBRA, TRANSPORTE E IÇAMENTO UTILIZANDO GUINDASTE - FORNECIMENTO E INSTALAÇÃO. AF_01/2020_PA	KG	172,11	18,55	23,09	3.974,01	4,76 %
4.4	100763	SINAPI	VIGA METÁLICA EM PERFIL LAMINADO OU SOLDADO EM AÇO ESTRUTURAL, COM CONEXÕES PARAFUSADAS, INCLUSOS MÃO DE OBRA, TRANSPORTE E IÇAMENTO UTILIZANDO GUINDASTE - FORNECIMENTO E INSTALAÇÃO. AF_01/2020_PSA	KG	119,02	18,80	23,40	2.785,06	3,34 %
4.5	104314	SINAPI	TRAMA DE AÇO COMPOSTA POR TERÇAS PARA TELHADOS DE ATÉ 2 ÁGUAS PARA TELHA ONDULADA DE FIBROCIMENTO, METÁLICA, PLÁSTICA OU TERMOACÚSTICA, INCLUSO TRANSPORTE VERTICAL (EM KG). AF_07/2019	KG	224,75	13,20	16,43	3.692,64	4,42 %
4.6	GVO107	Próprio	CHUMBADOR TIPO "J" 20mm	UN	16	28,06	34,93	558,88	0,67 %
4.7	94213	SINAPI	TELHAMENTO COM TELHA DE AÇO/ALUMÍNIO E = 0,5 MM, COM ATÉ 2 ÁGUAS, INCLUSO IÇAMENTO. AF_07/2019	m²	19,6	73,80	91,88	1.800,84	2,16 %
4.8	3714	ORSE	Pintura de acabamento em superfícies metálicas com aplicação de 01 demão de tinta esmalte poliuretano, RENNER RETHANE FLV 653, bi-componente ou similar - R1	m²	31,2	15,21	18,93	590,61	0,71 %
4.9	13311	ORSE	Andaime metálico fachadeiro - locação mensal , exceto montagem, desmontagem e tela	m²xmês	21,98	11,79	14,67	322,44	0,39 %
4.10	97063	SINAPI	MONTAGEM E DESMONTAGEM DE ANDAIME MODULAR FACHADEIRO, COM PISO METÁLICO, PARA EDIFICAÇÕES COM MÚLTIPLOS PAVIMENTOS (EXCLUSIVE ANDAIME E LIMPEZA). AF_11/2017	m²	21,98	9,52	11,85	260,46	0,31 %
<b>5</b>			<b>ADMINISTRAÇÃO LOCAL</b>					<b>12.220,65</b>	<b>14,64 %</b>
5.1	GVO093	Próprio	ART OBRAS E SERVIÇOS (VALOR DO CONTRATO ACIMA DE R\$15.000,00) - PIAUÍ	UND	1	254,59	316,96	316,96	0,38 %
5.2	GVO115	Próprio	ADMINISTRAÇÃO LOCAL	UN	1	9.561,20	11.903,69	11.903,69	14,26 %

<b>Total sem BDI</b>	<b>67.039,40</b>
<b>Total do BDI</b>	<b>16.411,95</b>
<b>Total Geral</b>	<b>83.451,35</b>



---

Maria Laura Ramos Angelo  
Arquiteta e Urbanista - CAU: A279627-9



Tribunal Regional Eleitoral do Piauí - Bom Jesus  
Endereço: Rua Helvercio Pinheiro, S/N, São Pedro, Bom Jesus - PI,  
Área Construída: 295,75 m²  
do BDI: 24,5%  
Documento: Abril/2023

Bancos  
SINAPI - 04/2023 - Piauí  
ORSE - 03/2023 - Sergipe  
SEINFRA - 027 - Ceará

B.D.I.  
24,5%

Valor  
Data do

Encargos Sociais  
Não Desonerado:  
embutido nos preços  
unitário dos insumos de  
mão de obra, de acordo  
com as bases.

Composições Analíticas com Preço Unitário  
Composições Principais

1.1.1	Código	Banco	Descrição	Tipo	Und	Quant.	Valor Unit	Total	
Composição	C2249	SEINFRA	RUFO DE CHAPA GALVANIZADA 26 DESENVOLVIMENTO 33cm	OUTROS ELEMENTOS	M	1,0000000	36,14	36,14	
Insumo	I0043	SEINFRA	AJUDANTE DE ENCANADOR	Mão de Obra	H	0,5000000	18,63	9,31	
Insumo	I0538	SEINFRA	CHAPA DE AÇO GALVANIZADA N.26. DESENV 0.33M	Material	M	1,0300000	13,98	14,39	
Insumo	I1725	SEINFRA	PREGO 15X15 (1.1/4" x 13) (APROXIMADAMENTE 672UN/KG)	Material	KG	0,0700000	15,54	1,08	
Insumo	I2320	SEINFRA	ENCANADOR	Mão de Obra	H	0,5000000	22,72	11,36	
				MO sem LS =>	20,67	LS =>	0,00	MO com LS =>	20,67
				Valor do BDI =>	8,85			Valor com BDI =>	44,99

1.1.2	Código	Banco	Descrição	Tipo	Und	Quant.	Valor Unit	Total	
Composição	98577	SINAPI	TRATAMENTO DE JUNTA SERRADA, COM TARUGO DE POLIETILENO E SELANTE À BASE DE SILICONE. AF_06/2018	FUES - FUNDAÇÕES E ESTRUTURAS	M	1,0000000	49,02	49,02	
Composição Auxiliar	88309	SINAPI	PEDREIRO COM ENCARGOS COMPLEMENTARES	SEDI - SERVIÇOS DIVERSOS	H	1,1650000	24,24	28,23	
Composição Auxiliar	88316	SINAPI	SERVENTE COM ENCARGOS COMPLEMENTARES	SEDI - SERVIÇOS DIVERSOS	H	0,2360000	18,91	4,46	
Insumo	00043142	SINAPI	SELANTE MONOCOMPONENTE A BASE DE SILICONE DE BAIXO MODULO, PARA JUNTAS DE PAVIMENTACAO	Material	L	0,0648000	239,63	15,52	
Insumo	00044073	SINAPI	TARUGO DELIMITADOR DE PROFUNDIDADE EM ESPUMA DE POLIETILENO DE BAIXA DENSIDADE 10 MM, CINZA	Material	M	1,0000000	0,81	0,81	
				MO sem LS =>	24,14	LS =>	0,00	MO com LS =>	24,14
				Valor do BDI =>	12,00			Valor com BDI =>	61,02

1.2.1	Código	Banco	Descrição	Tipo	Und	Quant.	Valor Unit	Total	
Composição	100754	SINAPI	PINTURA COM TINTA ACRÍLICA DE ACABAMENTO APLICADA A ROLO OU PINCEL SOBRE SUPERFÍCIES METÁLICAS (EXCETO PERFIL) EXECUTADO EM OBRA (02 DEMÃOS). AF_01/2020	PINT - PINTURAS	m²	1,0000000	26,10	26,10	
Composição Auxiliar	88310	SINAPI	PINTOR COM ENCARGOS COMPLEMENTARES	SEDI - SERVIÇOS DIVERSOS	H	0,9097000	25,47	23,17	
Insumo	00043649	SINAPI	TINTA ESMALTE BASE AGUA PREMIUM ACETINADO	Material	L	0,0792000	37,09	2,93	
				MO sem LS =>	16,36	LS =>	0,00	MO com LS =>	16,36
				Valor do BDI =>	6,39			Valor com BDI =>	32,49

1.2.2	Código	Banco	Descrição	Tipo	Und	Quant.	Valor Unit	Total
-------	--------	-------	-----------	------	-----	--------	------------	-------

Composição	4936	ORSE	Preparo de superfície com lixamento e aplicação de 01 demão de fundo preparador	Latex PVA	m²	1,0000000	9,40	9,40		
Composição Auxiliar	10549	ORSE	Encargos Complementares - Servente	Provisórios	h	0,1000000	3,67	0,36		
Composição Auxiliar	10553	ORSE	Encargos Complementares - Pintor	Provisórios	h	0,2000000	3,72	0,74		
Insumo	4741	ORSE	Fundo preparador de parede a base dagua para superfícies interna e externa ( eucatex ou similar) I	Material	I	0,0900000	32,99	2,96		
Insumo	00003767	SINAPI	LIXA EM FOLHA PARA PAREDE OU MADEIRA, NUMERO 120, COR VERMELHA	Material	UN	0,5000000	1,08	0,54		
Insumo	00004783	SINAPI	PINTOR (HORISTA)	Mão de Obra	H	0,2000000	17,72	3,54		
Insumo	00006111	SINAPI	SERVENTE DE OBRAS	Mão de Obra	H	0,1000000	12,67	1,26		
					MO sem LS =>	4,80	LS =>	0,00	MO com LS =>	4,80
					Valor do BDI =>	2,30			Valor com BDI =>	11,70

1.2.3	Código	Banco	Descrição	Tipo	Und	Quant.	Valor Unit	Total		
Composição	88489	SINAPI	APLICAÇÃO MANUAL DE PINTURA COM TINTA LÁTEX ACRÍLICA EM PAREDES, DUAS DEMÃOS. AF_06/2014	PINT - PINTURAS	m²	1,0000000	9,89	9,89		
Composição Auxiliar	88310	SINAPI	PINTOR COM ENCARGOS COMPLEMENTARES	SEDI - SERVIÇOS DIVERSOS	H	0,1631000	25,47	4,15		
Composição Auxiliar	88316	SINAPI	SERVENTE COM ENCARGOS COMPLEMENTARES	SEDI - SERVIÇOS DIVERSOS	H	0,0544000	18,91	1,02		
Insumo	00007356	SINAPI	TINTA LATEX ACRILICA PREMIUM, COR BRANCO FOSCO	Material	L	0,2285000	20,68	4,72		
					MO sem LS =>	3,63	LS =>	0,00	MO com LS =>	3,63
					Valor do BDI =>	2,42			Valor com BDI =>	12,31

1.2.4	Código	Banco	Descrição	Tipo	Und	Quant.	Valor Unit	Total	
Composição	C1910	SEINFRA	PINTURA P/PISO À BASE LATEX ACRÍLICO, TIPO "NOVACOR"	PISO	m²	1,0000000	25,00	25,00	
Insumo	I0154	SEINFRA	ÁCIDO MURIÁTICO	Material	L	0,0800000	5,44	0,43	
Insumo	I2097	SEINFRA	TINTA LATEX ACRÍLICA	Material	L	0,2500000	24,59	6,14	
Insumo	I2395	SEINFRA	PINTOR	Mão de Obra	H	0,5000000	23,17	11,58	
Insumo	I2543	SEINFRA	SERVENTE	Mão de Obra	H	0,4000000	17,14	6,85	
				MO sem LS =>	18,43	LS =>	0,00	MO com LS =>	18,43
				Valor do BDI =>	6,12			Valor com BDI =>	31,12

1.2.5	Código	Banco	Descrição	Tipo	Und	Quant.	Valor Unit	Total
Composição	87263	SINAPI	REVESTIMENTO CERÂMICO PARA PISO COM PLACAS TIPO PORCELANATO DE DIMENSÕES 60X60 CM APLICADA EM AMBIENTES DE ÁREA MAIOR QUE 10 M². AF_02/2023_PE	PISO - PISOS	m²	1,0000000	174,31	174,31
Composição Auxiliar	88256	SINAPI	AZULEJISTA OU LADRILHISTA COM ENCARGOS COMPLEMENTARES	SEDI - SERVIÇOS DIVERSOS	H	0,5203000	24,12	12,54
Composição Auxiliar	88316	SINAPI	SERVENTE COM ENCARGOS COMPLEMENTARES	SEDI - SERVIÇOS DIVERSOS	H	0,1674000	18,91	3,16

Insumo	00034357	SINAPI	REJUNTE CIMENTICIO, QUALQUER COR	Material	KG	0,1410000	4,22	0,59
Insumo	00037595	SINAPI	ARGAMASSA COLANTE TIPO AC III	Material	KG	9,1300000	2,21	20,17
Insumo	00038195	SINAPI	PISO PORCELANATO, BORDA RETA, EXTRA, FORMATO MAIOR QUE 2025 CM2	Material	m²	1,0690000	128,96	137,85

MO sem LS => 11,52 LS => 0,00 MO com LS => 11,52  
Valor do BDI => 42,70 Valor com BDI => 217,01

1.2.6	Código	Banco	Descrição	Tipo	Und	Quant.	Valor Unit	Total
Composição	13128	ORSE	Divisoria Naval (painel cego), e=40mm, com perfis em aço - fornecimento e aplicação	Divisórias	m²	1,0000000	100,00	100,00
Insumo	840	ORSE	Divisória Naval (painel cego), e=35mm, com perfis em aço ou similar m2	Serviços	m²	1,0000000	100,00	100,00

MO sem LS => 0,00 LS => 0,00 MO com LS => 0,00  
Valor do BDI => 24,50 Valor com BDI => 124,50

1.3.1	Código	Banco	Descrição	Tipo	Und	Quant.	Valor Unit	Total
Composição	1783	ORSE	Conjunto de ferragens p/ porta interna com fechadura de embutir c/maçaneta, acabam. inox 304 (STAM, linha residencial, ref:1801/19 ou similar) e dobradiças aço, tipo reforçadas, pino solto c/ bolas 3 1/2 " x 2 1/2", esp. = 2,40mm (Lider ou similar)	Esquadrias de Madeira	cj	1,0000000	277,84	277,84
Composição Auxiliar	10549	ORSE	Encargos Complementares - Servente	Provisórios	h	2,0000000	3,67	7,34
Composição Auxiliar	10551	ORSE	Encargos Complementares - Carpinteiro	Provisórios	h	2,0000000	3,55	7,10
Insumo	843	ORSE	Dobradiça aço laminado, tipo reforçado, 3.1/2" x 2.1/2, esp.2.4 mm (Lider ou similar) un	Material	un	3,0000000	14,24	42,72
Insumo	10421	ORSE	Fechadura Stam, linha residencial, acabamento inox, interna/externa, ref.1801/19 ou similar un	Material	un	1,0000000	159,90	159,90
Insumo	00001213	SINAPI	CARPINTEIRO DE FORMAS (HORISTA)	Mão de Obra	H	2,0000000	17,72	35,44
Insumo	00006111	SINAPI	SERVENTE DE OBRAS	Mão de Obra	H	2,0000000	12,67	25,34

MO sem LS => 60,78 LS => 0,00 MO com LS => 60,78  
Valor do BDI => 68,07 Valor com BDI => 345,91

1.3.2	Código	Banco	Descrição	Tipo	Und	Quant.	Valor Unit	Total
Composição	C1873	SEINFRA	PELÍCULA DE INSULFILM	OUTROS ELEMENTOS	m²	1,0000000	49,14	49,14
Insumo	I1530	SEINFRA	MONTADOR	Mão de Obra	H	0,2500000	23,17	5,79
Insumo	I1611	SEINFRA	PELICULA DE INSULFILM	Material	m²	1,0500000	41,29	43,35

MO sem LS => 5,79 LS => 0,00 MO com LS => 5,79  
Valor do BDI => 12,03 Valor com BDI => 61,17

1.4.1	Código	Banco	Descrição	Tipo	Und	Quant.	Valor Unit	Total
Composição	9017	ORSE	Vaso sanitario c/caixa de descarga acoplada, c/saída horizontal, linha ravena, DECA ou similar, inclusive assento ASTRA TPK ou similar, conj. de fixação DECA SP13 ou similar, anel de vedação e engate plástico	Louças e Metais Sanitários	un	1,0000000	445,41	445,41

Composição Auxiliar	10549	ORSE	Encargos Complementares - Servente	Provisórios	h	2,5000000	3,67	9,17
Composição Auxiliar	10554	ORSE	Encargos Complementares - Encanador	Provisórios	h	2,5000000	3,57	8,92
Insumo	669	ORSE	Fixação para vaso sanitário, DECA SP13 ou similar Fixação para vaso sanitário (deca - ref. sp13 / p-9 ou similar) cj	Material	cj	1,0000000	26,55	26,55
Insumo	981	ORSE	Fita veda rosca 18mm m	Material	m	0,5600000	0,22	0,12
Insumo	4325	ORSE	Assento para vaso sanitário, almofadado, TPK, ASTRA ou similar un	Material	un	1,0000000	98,89	98,89
Insumo	9304	ORSE	Vaso sanitário com saída horizontal p/ caixa de descarga acoplada, linha ravena DECA ou similar un	Material	un	1,0000000	212,98	212,98
Insumo	00002696	SINAPI	ENCANADOR OU BOMBEIRO HIDRAULICO (HORISTA)	Mão de Obra	H	2,5000000	17,72	44,30
Insumo	00006111	SINAPI	SERVENTE DE OBRAS	Mão de Obra	H	2,5000000	12,67	31,67
Insumo	00006138	SINAPI	ANEL DE VEDACAO, PVC FLEXIVEL, 100 MM, PARA SAIDA DE BACIA / VASO SANITARIO	Material	UN	1,0000000	7,00	7,00
Insumo	00006141	SINAPI	ENGATE/RABICHO FLEXIVEL PLASTICO (PVC OU ABS) BRANCO 1/2 " X 30 CM	Material	UN	1,0000000	5,81	5,81

MO sem LS => 75,97 LS => 0,00 MO com LS => 75,97  
Valor do BDI => 109,12 Valor com BDI => 554,53

1.4.2	Código	Banco	Descrição	Tipo	Und	Quant.	Valor Unit	Total
Composição	C0986	SEINFRA	CUBA DE LOUÇA DE EMBUTIR C/ TORNEIRA E ACESSÓRIOS	LOUÇAS, METAIS E	UN	1,0000000	394,99	394,99
Insumo	I0043	SEINFRA	AJUDANTE DE ENCANADOR	Mão de Obra	H	1,5000000	18,63	27,94
Insumo	I0916	SEINFRA	CUBA DE LOUÇA BRANCA DE EMBUTIR	Material	UN	1,0000000	93,71	93,71
Insumo	I1091	SEINFRA	ENGATE CROMADO	Material	UN	1,0000000	17,71	17,71
Insumo	I1180	SEINFRA	FITA DE VEDAÇÃO	Material	M	0,8400000	0,28	0,23
Insumo	I1864	SEINFRA	SIFÃO METALICO TIPO COPO DN 1"X1 1/2"	Material	UN	1,0000000	129,00	129,00
Insumo	I2132	SEINFRA	TORNEIRA DE PRESSÃO CROMADA P/LAVATORIO 1/2'	Material	UN	1,0000000	77,33	77,33
Insumo	I2272	SEINFRA	VÁLVULA DE METAL 1"	Material	UN	1,0000000	14,99	14,99
Insumo	I2320	SEINFRA	ENCANADOR	Mão de Obra	H	1,5000000	22,72	34,08

MO sem LS => 62,02 LS => 0,00 MO com LS => 62,02  
Valor do BDI => 96,77 Valor com BDI => 491,76

1.4.3	Código	Banco	Descrição	Tipo	Und	Quant.	Valor Unit	Total
Composição	C4069	SEINFRA	BANCADA DE GRANITO (OUTRAS CORES) ESP. = 2cm (COLOCADO)	LOUÇAS, METAIS E	m²	1,0000000	401,27	401,27
Insumo	I0108	SEINFRA	AREIA GROSSA	Material	m³	0,0080000	74,72	0,59
Insumo	I0805	SEINFRA	CIMENTO PORTLAND	Material	KG	3,2000000	0,56	1,79
Insumo	I2391	SEINFRA	PEDREIRO	Mão de Obra	H	1,2000000	23,17	27,80
Insumo	I2543	SEINFRA	SERVENTE	Mão de Obra	H	2,0000000	17,14	34,28
Insumo	I7894	SEINFRA	BANCADA DE GRANITO OUTRAS CORES E=2cm,	Material	m²	1,0000000	336,81	336,81

MO sem LS => 62,08 LS => 0,00 MO com LS => 62,08  
Valor do BDI => 98,31 Valor com BDI => 499,58

1.4.4	Código	Banco	Descrição	Tipo	Und	Quant.	Valor Unit	Total
-------	--------	-------	-----------	------	-----	--------	------------	-------

Composição	97663	SINAPI	REMOÇÃO DE LOUÇAS, DE FORMA MANUAL, SEM REAPROVEITAMENTO. AF_12/2017	SERP - SERVIÇOS PRELIMINARES	UN	1,0000000	10,64	10,64
Composição Auxiliar	88267	SINAPI	ENCANADOR OU BOMBEIRO HIDRÁULICO COM ENCARGOS COMPLEMENTARES	SEDI - SERVIÇOS DIVERSOS	H	0,1755000	23,50	4,12
Composição Auxiliar	88316	SINAPI	SERVENTE COM ENCARGOS COMPLEMENTARES	SEDI - SERVIÇOS DIVERSOS	H	0,3448000	18,91	6,52
					MO sem LS =>	7,62	LS => 0,00	MO com LS => 7,62
					Valor do BDI =>	2,60		Valor com BDI => 13,24

1.4.5	Código	Banco	Descrição	Tipo	Und	Quant.	Valor Unit	Total
Composição	8387	ORSE	Remoção de bancada de granito (ou marmore)	Demolições / Remoções	m²	1,0000000	19,51	19,51
Composição Auxiliar	10549	ORSE	Encargos Complementares - Servente	Provisórios	h	1,0000000	3,67	3,67
Composição Auxiliar	10550	ORSE	Encargos Complementares - Pedreiro	Provisórios	h	0,1500000	3,52	0,52
Insumo	00004750	SINAPI	PEDREIRO (HORISTA)	Mão de Obra	H	0,1500000	17,72	2,65
Insumo	00006111	SINAPI	SERVENTE DE OBRAS	Mão de Obra	H	1,0000000	12,67	12,67
					MO sem LS =>	15,32	LS => 0,00	MO com LS => 15,32
					Valor do BDI =>	4,77		Valor com BDI => 24,28

1.5.1	Código	Banco	Descrição	Tipo	Und	Quant.	Valor Unit	Total
Composição	101094	SINAPI	PISO PODOTÁTIL DE ALERTA OU DIRECIONAL, DE BORRACHA, ASSENTADO SOBRE ARGAMASSA. AF_05/2020	PISO - PISOS	M	1,0000000	193,42	193,42
Composição Auxiliar	88309	SINAPI	PEDREIRO COM ENCARGOS COMPLEMENTARES	SEDI - SERVIÇOS DIVERSOS	H	0,4370000	24,24	10,59
Composição Auxiliar	88316	SINAPI	SERVENTE COM ENCARGOS COMPLEMENTARES	SEDI - SERVIÇOS DIVERSOS	H	0,2180000	18,91	4,12
Insumo	00001379	SINAPI	CIMENTO PORTLAND COMPOSTO CP II-32	Material	KG	0,2400000	0,99	0,23
Insumo	00037595	SINAPI	ARGAMASSA COLANTE TIPO AC III	Material	KG	1,2150000	2,21	2,68
Insumo	00038186	SINAPI	PISO TATIL DE ALERTA OU DIRECIONAL, DE BORRACHA, COLORIDO, 25 X 25 CM, E = 12 MM, PARA ARGAMASSA	Material	m²	0,2500000	703,23	175,80
					MO sem LS =>	10,73	LS => 0,00	MO com LS => 10,73
					Valor do BDI =>	47,38		Valor com BDI => 240,80

1.5.2	Código	Banco	Descrição	Tipo	Und	Quant.	Valor Unit	Total
Composição	C4623	SEINFRA	PISO PODOTÁTIL INTERNO EM BORRACHA 30x30cm ASSENTAMENTO COM COLA VINIL (FORNECIMENTO E ASSENTAMENTO)	PISOS	m²	1,0000000	188,13	188,13
Insumo	I1328	SEINFRA	LADRILHISTA	Mão de Obra	H	0,5000000	23,17	11,58
Insumo	I2543	SEINFRA	SERVENTE	Mão de Obra	H	0,6100000	17,14	10,45
Insumo	I8621	SEINFRA	COLA VINIL PARA PVC	Material	KG	0,1200000	20,48	2,45
Insumo	I8622	SEINFRA	PISO TÁTIL ALERTA OU DIRECIONAL EMBORRACHADO COR PRETO	Material	m²	1,1000000	148,78	163,65
					MO sem LS =>	22,03	LS => 0,00	MO com LS => 22,03
					Valor do BDI =>	46,09		Valor com BDI => 234,22



2.3	Código	Banco	Descrição	Tipo	Und	Quant.	Valor Unit	Total
Composição	C3447	SEINFRA	LIMPEZA DE PISO EM ÁREA URBANIZADA	LIMPEZA FINAL	m²	1,0000000	1,28	1,28
Insumo	I2543	SEINFRA	SERVENTE	Mão de Obra	H	0,0750000	17,14	1,28
MO sem LS =>					1,28	LS =>	0,00	MO com LS => 1,28
Valor do BDI =>					0,31		Valor com BDI =>	1,59
2.5	Código	Banco	Descrição	Tipo	Und	Quant.	Valor Unit	Total
Composição	8669	ORSE	Tela arame galvanizado, hexagonal, para viveiro d=1/2", fio 24 bwg	Alambrados e Gradis	m²	1,0000000	31,46	31,46
Composição Auxiliar	10549	ORSE	Encargos Complementares - Servente	Provisórios	h	0,4000000	3,67	1,46
Composição Auxiliar	10550	ORSE	Encargos Complementares - Pedreiro	Provisórios	h	0,4000000	3,52	1,40
Insumo	00004750	SINAPI	PEDREIRO (HORISTA)	Mão de Obra	H	0,4000000	17,72	7,08
Insumo	00005076	SINAPI	GRAMPO DE ACO POLIDO 1 " X 9	Material	KG	0,0200000	20,55	0,41
Insumo	00006111	SINAPI	SERVENTE DE OBRAS	Mão de Obra	H	0,4000000	12,67	5,06
Insumo	00010931	SINAPI	TELA DE ARAME GALVANIZADA, HEXAGONAL, FIO 0,56 MM (24 BWG), MALHA 1/2", H = 1 M	Material	m²	1,0500000	15,29	16,05
MO sem LS =>					12,14	LS =>	0,00	MO com LS => 12,14
Valor do BDI =>					7,70		Valor com BDI =>	39,16
2.6	Código	Banco	Descrição	Tipo	Und	Quant.	Valor Unit	Total
Composição	4113	ORSE	Tratamento de fissuras com argamassa de cimento e areia traço 1:3 (Seção até 5 x 5 cm)	Tratamentos de Superfícies	m	1,0000000	14,98	14,98
Composição Auxiliar	1903	ORSE	Argamassa cimento e areia traço t-1 (1:3) - 1 saco cimento 50kg / 3 padiolas areia dim. 0.35 x 0.45 x 0.23 m - Confecção mecânica e transporte	Argamassas	m³	0,0025000	607,47	1,51
Composição Auxiliar	10549	ORSE	Encargos Complementares - Servente	Provisórios	h	0,5000000	3,67	1,83
Composição Auxiliar	10550	ORSE	Encargos Complementares - Pedreiro	Provisórios	h	0,2500000	3,52	0,88
Insumo	00004750	SINAPI	PEDREIRO (HORISTA)	Mão de Obra	H	0,2500000	17,72	4,43
Insumo	00006111	SINAPI	SERVENTE DE OBRAS	Mão de Obra	H	0,5000000	12,67	6,33
MO sem LS =>					10,88	LS =>	0,00	MO com LS => 10,88
Valor do BDI =>					3,67		Valor com BDI =>	18,65
2.7	Código	Banco	Descrição	Tipo	Und	Quant.	Valor Unit	Total
Composição	8456	ORSE	Fornecimento e aplicação de selante p/calhas e rufos, tipo selacalha (veda calha), cor alumínio, ref: Vedacit ou similar	Tratamentos de Superfícies	m	1,0000000	16,72	16,72
Composição Auxiliar	10551	ORSE	Encargos Complementares - Carpinteiro	Provisórios	h	0,1800000	3,55	0,63
Insumo	8788	ORSE	Selante adesivo tipo Selacalha, cor alumínio, 300g, ref: Vedacit ou similar kg	Material	bisnaga	0,1000000	129,14	12,91
Insumo	00001213	SINAPI	CARPINTEIRO DE FORMAS (HORISTA)	Mão de Obra	H	0,1800000	17,72	3,18
MO sem LS =>					3,18	LS =>	0,00	MO com LS => 3,18

Valor do BDI =&gt; 4,09

Valor com BDI =&gt; 20,81

2.8	Código	Banco	Descrição	Tipo	Und	Quant.	Valor Unit	Total		
Composição	C2666	SEINFRA	VERGA RETA DE CONCRETO ARMADO	VERGAS E CHAPIM	m³	1,0000000	1.743,86	1.743,86		
Insumo	I0037	SEINFRA	AJUDANTE	Mão de Obra	H	12,3000000	18,63	229,14		
Insumo	I0103	SEINFRA	ARAME RECOZIDO N.18 BWG	Material	KG	1,2000000	10,05	12,06		
Insumo	I0109	SEINFRA	AREIA MEDIA	Material	m³	0,6235000	67,50	42,08		
Insumo	I0121	SEINFRA	ARMADOR/FERREIRO	Mão de Obra	H	4,8000000	23,17	111,21		
Insumo	I0157	SEINFRA	AÇO CA-25	Material	KG	60,0000000	9,51	570,60		
Insumo	I0280	SEINFRA	BRITA	Material	m³	0,8780000	76,19	66,89		
Insumo	I0498	SEINFRA	CARPINTEIRO	Mão de Obra	H	7,5000000	23,17	173,77		
Insumo	I0682	SEINFRA	BETONEIRA ELÉTRICA 580L (CHP)	Equipamento	H	0,7140000	24,42	17,43		
Insumo	I0805	SEINFRA	CIMENTO PORTLAND	Material	KG	327,6000000	0,56	183,45		
Insumo	I1691	SEINFRA	PONTALETE / BARROTE DE 3"x3"	Material	M	0,6000000	12,61	7,56		
Insumo	I1728	SEINFRA	PREGO 18X27 (2.1/2" X 10) (APROXIMADAMENTE 198UN/KG)	Material	KG	2,0000000	13,80	27,60		
Insumo	I1916	SEINFRA	TABUA DE 1" DE 3A. - L = 30cm	Material	M	5,0000000	10,01	50,05		
Insumo	I2391	SEINFRA	PEDREIRO	Mão de Obra	H	2,0000000	23,17	46,34		
Insumo	I2543	SEINFRA	SERVENTE	Mão de Obra	H	12,0000000	17,14	205,68		
					MO sem LS =>	766,14	LS =>	0,00	MO com LS =>	766,14
					Valor do BDI =>	427,24			Valor com BDI =>	2.171,10

2.9	Código	Banco	Descrição	Tipo	Und	Quant.	Valor Unit	Total		
Composição	18	ORSE	Demolição de piso cerâmico ou ladrilho	Demolições / Remoções	m²	1,0000000	12,90	12,90		
Composição Auxiliar	10549	ORSE	Encargos Complementares - Servente	Provisórios	h	0,7000000	3,67	2,56		
Composição Auxiliar	10550	ORSE	Encargos Complementares - Pedreiro	Provisórios	h	0,0700000	3,52	0,24		
Insumo	00004750	SINAPI	PEDREIRO (HORISTA)	Mão de Obra	H	0,0700000	17,72	1,24		
Insumo	00006111	SINAPI	SERVENTE DE OBRAS	Mão de Obra	H	0,7000000	12,67	8,86		
					MO sem LS =>	10,10	LS =>	0,00	MO com LS =>	10,10
					Valor do BDI =>	3,16			Valor com BDI =>	16,06

2.10	Código	Banco	Descrição	Tipo	Und	Quant.	Valor Unit	Total		
Composição	C1463	SEINFRA	IMPERMEABILIZAÇÃO DE CALHA, VIGA-CALHA, JARDINEIRA C/MANTA ASFÁLTICA .AUTO-ADESIVA	CALHAS	m²	1,0000000	32,74	32,74		
Insumo	I1501	SEINFRA	MANTA ASFALTICA AUTO-ADESIVA	Material	m²	1,1000000	25,00	27,50		
Insumo	I1736	SEINFRA	PRIMER PARA MANTA FK	Material	KG	0,3250000	12,61	4,09		
Insumo	I2391	SEINFRA	PEDREIRO	Mão de Obra	H	0,0500000	23,17	1,15		
					MO sem LS =>	1,15	LS =>	0,00	MO com LS =>	1,15
					Valor do BDI =>	8,02			Valor com BDI =>	40,76

2.12	Código	Banco	Descrição	Tipo	Und	Quant.	Valor Unit	Total
------	--------	-------	-----------	------	-----	--------	------------	-------

Composição	102803	SINAPI	REFORÇO SUPERFICIAL PARA CONTRAPISOS DE ARGAMASSA SEMI-SECA. AF_07/2021	PISO - PISOS	m²	1,0000000	2,24	2,24
Composição Auxiliar	88309	SINAPI	PEDREIRO COM ENCARGOS COMPLEMENTARES	SEDI - SERVIÇOS DIVERSOS	H	0,0520000	24,24	1,26
Composição Auxiliar	88316	SINAPI	SERVENTE COM ENCARGOS COMPLEMENTARES	SEDI - SERVIÇOS DIVERSOS	H	0,0260000	18,91	0,49
Insumo	00001379	SINAPI	CIMENTO PORTLAND COMPOSTO CP II-32	Material	KG	0,5000000	0,99	0,49
					MO sem LS =>	1,27	LS => 0,00	MO com LS => 1,27
					Valor do BDI =>	0,54	Valor com BDI =>	2,78

2.13	Código	Banco	Descrição	Tipo	Und	Quant.	Valor Unit	Total
Composição	95305	SINAPI	TEXTURA ACRÍLICA, APLICAÇÃO MANUAL EM PAREDE, UMA DEMÃO. AF_04/2023	PINT - PINTURAS	m²	1,0000000	10,34	10,34
Composição Auxiliar	88310	SINAPI	PINTOR COM ENCARGOS COMPLEMENTARES	SEDI - SERVIÇOS DIVERSOS	H	0,1541000	25,47	3,92
Composição Auxiliar	88316	SINAPI	SERVENTE COM ENCARGOS COMPLEMENTARES	SEDI - SERVIÇOS DIVERSOS	H	0,0514000	18,91	0,97
Insumo	00038877	SINAPI	MASSA PREMIUM PARA TEXTURA LISA DE BASE ACRILICA, USO INTERNO E EXTERNO	Material	KG	1,1074000	4,93	5,45
					MO sem LS =>	3,43	LS => 0,00	MO com LS => 3,43
					Valor do BDI =>	2,53	Valor com BDI =>	12,87

3.1	Código	Banco	Descrição	Tipo	Und	Quant.	Valor Unit	Total
Composição	C1186	SEINFRA	ELETRODUTO PVC ROSC. D= 25mm (3/4")	ELETRODUTOS DE PVC	M	1,0000000	10,59	10,59
Insumo	I0042	SEINFRA	AJUDANTE DE ELETRICISTA	Mão de Obra	H	0,1700000	18,63	3,16
Insumo	I1075	SEINFRA	ELETRODUTO DE PVC RIGIDO 3/4"	Material	M	1,0000000	3,50	3,50
Insumo	I2312	SEINFRA	ELETRICISTA	Mão de Obra	H	0,1700000	23,17	3,93
					MO sem LS =>	7,09	LS => 0,00	MO com LS => 7,09
					Valor do BDI =>	2,59	Valor com BDI =>	13,18

3.2	Código	Banco	Descrição	Tipo	Und	Quant.	Valor Unit	Total
Composição	91929	SINAPI	CABO DE COBRE FLEXÍVEL ISOLADO, 4 MM², ANTI-CHAMA 0,6/1,0 KV, PARA CIRCUITOS TERMINAIS - FORNECIMENTO E INSTALAÇÃO. AF_12/2015	INEL - INSTALAÇÃO ELÉTRICA/ELETRIFICAÇÃO E ILUMINAÇÃO	M	1,0000000	6,64	6,64
Composição Auxiliar	88247	SINAPI	AUXILIAR DE ELETRICISTA COM ENCARGOS COMPLEMENTARES	SEDI - SERVIÇOS DIVERSOS	H	0,0390000	20,06	0,78
Composição Auxiliar	88264	SINAPI	ELETRICISTA COM ENCARGOS COMPLEMENTARES	SEDI - SERVIÇOS DIVERSOS	H	0,0390000	24,53	0,95
Insumo	00001021	SINAPI	CABO DE COBRE, FLEXIVEL, CLASSE 4 OU 5, ISOLACAO EM PVC/A, ANTICHAMA BWF-B, COBERTURA PVC-ST1, ANTICHAMA BWF-B, 1 CONDUTOR, 0,6/1 KV, SECAO NOMINAL 4 MM2	Material	M	1,2434000	3,92	4,87
Insumo	00021127	SINAPI	FITA ISOLANTE ADESIVA ANTICHAMA, USO ATE 750 V, EM ROLO DE 19 MM X 5 M	Material	UN	0,0094000	4,99	0,04

MO sem LS =>	1,25	LS =>	0,00	MO com LS =>	1,25
Valor do BDI =>	1,62			Valor com BDI =>	8,26

3.3	Código	Banco	Descrição	Tipo	Und	Quant.	Valor Unit	Total	
Composição	GVO101	Próprio	CANALETA AR CONDICIONADO 2M 50X50mm	ASTU - ASSENTAMENTO	UN	1,0000000	58,44	58,44	
Insumo	GVO102	Próprio	CANALETA AR CONDICIONADO 2M 50X50MM	Equipamento	UN	1,0000000	58,44	58,44	
				MO sem LS =>	0,00	LS =>	0,00	MO com LS =>	0,00
				Valor do BDI =>	14,31			Valor com BDI =>	72,75

3.4	Código	Banco	Descrição	Tipo	Und	Quant.	Valor Unit	Total	
Composição	GVO102	Próprio	PASSAGEM DE PAREDE PARA CANALETA	ASTU - ASSENTAMENTO	UN	1,0000000	8,60	8,60	
Insumo	GVO103	Próprio	PASSAGEM DE PAREDE PARA CANALETA	Equipamento	UN	1,0000000	8,60	8,60	
				MO sem LS =>	0,00	LS =>	0,00	MO com LS =>	0,00
				Valor do BDI =>	2,10			Valor com BDI =>	10,70

3.5	Código	Banco	Descrição	Tipo	Und	Quant.	Valor Unit	Total	
Composição	97599	SINAPI	LUMINÁRIA DE EMERGÊNCIA, COM 30 LÂMPADAS LED DE 2 W, SEM REATOR - FORNECIMENTO E INSTALAÇÃO. AF_02/2020	INEL - INSTALAÇÃO ELÉTRICA/ELETRIFICAÇ	UN	1,0000000	27,33	27,33	
Composição Auxiliar	88247	SINAPI	AUXILIAR DE ELETRICISTA COM ENCARGOS COMPLEMENTARES	SEDI - SERVIÇOS DIVERSOS	H	0,0748000	20,06	1,50	
Composição Auxiliar	88264	SINAPI	ELETRICISTA COM ENCARGOS COMPLEMENTARES	SEDI - SERVIÇOS DIVERSOS	H	0,1795000	24,53	4,40	
Insumo	00038774	SINAPI	LUMINARIA DE EMERGENCIA 30 LEDS, POTENCIA 2 W, BATERIA DE LITIO, AUTONOMIA DE 6 HORAS	Material	UN	1,0000000	21,43	21,43	
				MO sem LS =>	4,34	LS =>	0,00	MO com LS =>	4,34
				Valor do BDI =>	6,69			Valor com BDI =>	34,02

3.6	Código	Banco	Descrição	Tipo	Und	Quant.	Valor Unit	Total		
Composição	93653	SINAPI	DISJUNTOR MONOPOLAR TIPO DIN, CORRENTE NOMINAL DE 10A - FORNECIMENTO E INSTALAÇÃO. AF_10/2020	INEL - INSTALAÇÃO ELÉTRICA/ELETRIFICAÇ	UN	1,0000000	11,94	11,94		
Composição Auxiliar	88247	SINAPI	AUXILIAR DE ELETRICISTA COM ENCARGOS COMPLEMENTARES	SEDI - SERVIÇOS DIVERSOS	H	0,0352000	20,06	0,70		
Composição Auxiliar	88264	SINAPI	ELETRICISTA COM ENCARGOS COMPLEMENTARES	SEDI - SERVIÇOS DIVERSOS	H	0,0352000	24,53	0,86		
Insumo	00001570	SINAPI	TERMINAL A COMPRESSAO EM COBRE ESTANHADO PARA CABO 2,5 MM2, 1 FURO E 1 COMPRESSAO, PARA PARAFUSO DE FIXACAO M5	Material	UN	1,0000000	1,12	1,12		
Insumo	00034653	SINAPI	DISJUNTOR TIPO DIN/IEC, MONOPOLAR DE 6 ATE 32A	Material	UN	1,0000000	9,26	9,26		
					MO sem LS =>	1,13	LS =>	0,00	MO com LS =>	1,13
					Valor do BDI =>	2,92			Valor com BDI =>	14,86

3.7	Código	Banco	Descrição	Tipo	Und	Quant.	Valor Unit	Total
Composição	93654	SINAPI	DISJUNTOR MONOPOLAR TIPO DIN, CORRENTE NOMINAL DE 16A - FORNECIMENTO E INSTALAÇÃO. AF_10/2020	INEL - INSTALAÇÃO ELÉTRICA/ELETRIFICAÇ	UN	1,0000000	12,49	12,49

Composição Auxiliar	88247	SINAPI	AUXILIAR DE ELETRICISTA COM ENCARGOS COMPLEMENTARES	SEDI - SERVIÇOS DIVERSOS	H	0,0476000	20,06	0,95
Composição Auxiliar	88264	SINAPI	ELETRICISTA COM ENCARGOS COMPLEMENTARES	SEDI - SERVIÇOS DIVERSOS	H	0,0476000	24,53	1,16
Insumo	00001570	SINAPI	TERMINAL A COMPRESSAO EM COBRE ESTANHADO PARA CABO 2,5 MM2, 1 FURO E 1 COMPRESSAO, PARA PARAFUSO DE FIXACAO M5	Material	UN	1,0000000	1,12	1,12
Insumo	00034653	SINAPI	DISJUNTOR TIPO DIN/IEC, MONOPOLAR DE 6 ATE 32A	Material	UN	1,0000000	9,26	9,26
					MO sem LS =>	1,53	LS => 0,00	MO com LS => 1,53
					Valor do BDI =>	3,06	Valor com BDI =>	15,55

3.8	Código	Banco	Descrição	Tipo	Und	Quant.	Valor Unit	Total
Composição	93657	SINAPI	DISJUNTOR MONOPOLAR TIPO DIN, CORRENTE NOMINAL DE 32A - FORNECIMENTO E INSTALAÇÃO. AF_10/2020	INEL - INSTALAÇÃO ELÉTRICA/ELETRIFICAÇ	UN	1,0000000	15,05	15,05
Composição Auxiliar	88247	SINAPI	AUXILIAR DE ELETRICISTA COM ENCARGOS COMPLEMENTARES	SEDI - SERVIÇOS DIVERSOS	H	0,0911000	20,06	1,82
Composição Auxiliar	88264	SINAPI	ELETRICISTA COM ENCARGOS COMPLEMENTARES	SEDI - SERVIÇOS DIVERSOS	H	0,0911000	24,53	2,23
Insumo	00001573	SINAPI	TERMINAL A COMPRESSAO EM COBRE ESTANHADO PARA CABO 6 MM2, 1 FURO E 1 COMPRESSAO, PARA PARAFUSO DE FIXACAO M6	Material	UN	1,0000000	1,74	1,74
Insumo	00034653	SINAPI	DISJUNTOR TIPO DIN/IEC, MONOPOLAR DE 6 ATE 32A	Material	UN	1,0000000	9,26	9,26
					MO sem LS =>	2,93	LS => 0,00	MO com LS => 2,93
					Valor do BDI =>	3,68	Valor com BDI =>	18,73

3.9	Código	Banco	Descrição	Tipo	Und	Quant.	Valor Unit	Total
Composição	93656	SINAPI	DISJUNTOR MONOPOLAR TIPO DIN, CORRENTE NOMINAL DE 25A - FORNECIMENTO E INSTALAÇÃO. AF_10/2020	INEL - INSTALAÇÃO ELÉTRICA/ELETRIFICAÇ	UN	1,0000000	13,66	13,66
Composição Auxiliar	88247	SINAPI	AUXILIAR DE ELETRICISTA COM ENCARGOS COMPLEMENTARES	SEDI - SERVIÇOS DIVERSOS	H	0,0663000	20,06	1,32
Composição Auxiliar	88264	SINAPI	ELETRICISTA COM ENCARGOS COMPLEMENTARES	SEDI - SERVIÇOS DIVERSOS	H	0,0663000	24,53	1,62
Insumo	00001571	SINAPI	TERMINAL A COMPRESSAO EM COBRE ESTANHADO PARA CABO 4 MM2, 1 FURO E 1 COMPRESSAO, PARA PARAFUSO DE FIXACAO M5	Material	UN	1,0000000	1,46	1,46
Insumo	00034653	SINAPI	DISJUNTOR TIPO DIN/IEC, MONOPOLAR DE 6 ATE 32A	Material	UN	1,0000000	9,26	9,26
					MO sem LS =>	2,14	LS => 0,00	MO com LS => 2,14
					Valor do BDI =>	3,34	Valor com BDI =>	17,00

3.10	Código	Banco	Descrição	Tipo	Und	Quant.	Valor Unit	Total
Composição	100902	SINAPI	LÂMPADA TUBULAR LED DE 9/10 W, BASE G13 - FORNECIMENTO E INSTALAÇÃO. AF_02/2020_PS	INEL - INSTALAÇÃO ELÉTRICA/ELETRIFICAÇ	UN	1,0000000	24,28	24,28
Composição Auxiliar	88247	SINAPI	AUXILIAR DE ELETRICISTA COM ENCARGOS COMPLEMENTARES	SEDI - SERVIÇOS DIVERSOS	H	0,1033000	20,06	2,07
Composição Auxiliar	88264	SINAPI	ELETRICISTA COM ENCARGOS COMPLEMENTARES	SEDI - SERVIÇOS DIVERSOS	H	0,2478000	24,53	6,07

Insumo	00012295	SINAPI	SOQUETE DE BAQUELITE BASE E27, PARA LAMPADAS	Material	UN	2,0000000	2,37	4,74	
Insumo	00039386	SINAPI	LAMPADA LED TUBULAR BIVOLT 9/10 W, BASE G13	Material	UN	1,0000000	11,40	11,40	
				MO sem LS =>	6,00	LS =>	0,00	MO com LS =>	6,00
				Valor do BDI =>	5,94			Valor com BDI =>	30,22

3.11	Código	Banco	Descrição	Tipo	Und	Quant.	Valor Unit	Total	
Composição	100903	SINAPI	LÂMPADA TUBULAR LED DE 18/20 W, BASE G13 - FORNECIMENTO E INSTALAÇÃO. AF_02/2020_PS	INEL - INSTALAÇÃO ELÉTRICA/ELETRIFICAÇ	UN	1,0000000	29,23	29,23	
Composição Auxiliar	88247	SINAPI	AUXILIAR DE ELETRICISTA COM ENCARGOS COMPLEMENTARES	SEDI - SERVIÇOS DIVERSOS	H	0,1033000	20,06	2,07	
Composição Auxiliar	88264	SINAPI	ELETRICISTA COM ENCARGOS COMPLEMENTARES	SEDI - SERVIÇOS DIVERSOS	H	0,2478000	24,53	6,07	
Insumo	00012295	SINAPI	SOQUETE DE BAQUELITE BASE E27, PARA LAMPADAS	Material	UN	2,0000000	2,37	4,74	
Insumo	00039387	SINAPI	LAMPADA LED TUBULAR BIVOLT 18/20 W, BASE G13	Material	UN	1,0000000	16,35	16,35	
				MO sem LS =>	6,00	LS =>	0,00	MO com LS =>	6,00
				Valor do BDI =>	7,16			Valor com BDI =>	36,39

3.12	Código	Banco	Descrição	Tipo	Und	Quant.	Valor Unit	Total	
Composição	97607	SINAPI	LUMINÁRIA ARANDELA TIPO TARTARUGA, DE SOBREPOR, COM 1 LÂMPADA LED DE 6 W, SEM REATOR - FORNECIMENTO E INSTALAÇÃO. AF_02/2020	INEL - INSTALAÇÃO ELÉTRICA/ELETRIFICAÇÃO E ILUMINAÇÃO	UN	1,0000000	106,56	106,56	
Composição Auxiliar	88247	SINAPI	AUXILIAR DE ELETRICISTA COM ENCARGOS COMPLEMENTARES	SEDI - SERVIÇOS DIVERSOS	H	0,2299000	20,06	4,61	
Composição Auxiliar	88264	SINAPI	ELETRICISTA COM ENCARGOS COMPLEMENTARES	SEDI - SERVIÇOS DIVERSOS	H	0,5518000	24,53	13,53	
Insumo	00038193	SINAPI	LAMPADA LED 6 W BIVOLT BRANCA, FORMATO TRADICIONAL (BASE E27)	Material	UN	1,0000000	7,41	7,41	
Insumo	00038775	SINAPI	LUMINARIA TIPO TARTARUGA PARA AREA EXTERNA EM ALUMINIO, COM GRADE, PARA 1 LAMPADA, BASE E27, POTENCIA MAXIMA 40/60 W (NAO INCLUI LAMPADA)	Material	UN	1,0000000	81,01	81,01	
				MO sem LS =>	13,35	LS =>	0,00	MO com LS =>	13,35
				Valor do BDI =>	26,10			Valor com BDI =>	132,66

3.13	Código	Banco	Descrição	Tipo	Und	Quant.	Valor Unit	Total	
Composição	97664	SINAPI	REMOÇÃO DE ACESSÓRIOS, DE FORMA MANUAL, SEM REAPROVEITAMENTO. AF_12/2017	SERP - SERVIÇOS PRELIMINARES	UN	1,0000000	1,32	1,32	
Composição Auxiliar	88267	SINAPI	ENCANADOR OU BOMBEIRO HIDRÁULICO COM ENCARGOS COMPLEMENTARES	SEDI - SERVIÇOS DIVERSOS	H	0,0219000	23,50	0,51	
Composição Auxiliar	88316	SINAPI	SERVENTE COM ENCARGOS COMPLEMENTARES	SEDI - SERVIÇOS DIVERSOS	H	0,0431000	18,91	0,81	
				MO sem LS =>	0,94	LS =>	0,00	MO com LS =>	0,94
				Valor do BDI =>	0,32			Valor com BDI =>	1,64

3.14	Código	Banco	Descrição	Tipo	Und	Quant.	Valor Unit	Total
Composição	11506	ORSE	Fornecimento e instalação de tubo esponjoso d=1/4"	Equipamentos e	m	1,0000000	7,21	7,21
Insumo	8145	ORSE	Isolamento esponjoso elastomérico para tubo de cobre 1/4" m	Serviços	m	1,0100000	1,90	1,91
Insumo	00034794	SINAPI	MECANICO DE REFRIGERACAO (HORISTA)	Mão de Obra	H	0,3000000	17,68	5,30
					MO sem LS =>	5,30	LS => 0,00	MO com LS => 5,30
					Valor do BDI =>	1,76		Valor com BDI => 8,97

3.15	Código	Banco	Descrição	Tipo	Und	Quant.	Valor Unit	Total
Composição	9838	ORSE	Fornecimento e instalação de tubo esponjoso d=3/4"	Equipamentos e	m	1,0000000	8,43	8,43
Insumo	8535	ORSE	Isolamento esponjoso elastomérico para tubo de cobre 3/4" m	Serviços	m	1,0100000	3,10	3,13
Insumo	00034794	SINAPI	MECANICO DE REFRIGERACAO (HORISTA)	Mão de Obra	H	0,3000000	17,68	5,30
					MO sem LS =>	5,30	LS => 0,00	MO com LS => 5,30
					Valor do BDI =>	2,06		Valor com BDI => 10,49

3.16	Código	Banco	Descrição	Tipo	Und	Quant.	Valor Unit	Total
Composição	GVO114	Próprio	Fita PVC Branca Isolamento Refrigeração Ar Condicionado Split	ASTU - ASSENTAMENTO	UN	1,0000000	5,36	5,36
Insumo	GVO117	Próprio	Fita PVC Branca Isolamento Refrigeração Ar Condicionado Split	Equipamento	UN	1,0000000	5,36	5,36
					MO sem LS =>	0,00	LS => 0,00	MO com LS => 0,00
					Valor do BDI =>	1,31		Valor com BDI => 6,67

4.1	Código	Banco	Descrição	Tipo	Und	Quant.	Valor Unit	Total
Composição	96555	SINAPI	CONCRETAGEM DE BLOCOS DE COROAMENTO E VIGAS BALDRAME, FCK 30 MPA, COM USO DE JERICA LANÇAMENTO, ADENSAMENTO E ACABAMENTO. AF_06/2017	FUES - FUNDAÇÕES E ESTRUTURAS	m³	1,0000000	854,84	854,84
Composição Auxiliar	88309	SINAPI	PEDREIRO COM ENCARGOS COMPLEMENTARES	SEDI - SERVIÇOS DIVERSOS	H	2,3860000	24,24	57,83
Composição Auxiliar	88316	SINAPI	SERVENTE COM ENCARGOS COMPLEMENTARES	SEDI - SERVIÇOS DIVERSOS	H	2,4500000	18,91	46,32
Composição Auxiliar	90586	SINAPI	VIBRADOR DE IMERSÃO, DIÂMETRO DE PONTEIRA 45MM, MOTOR ELÉTRICO TRIFÁSICO POTÊNCIA DE 2 CV - CHP DIURNO. AF_06/2015	CHOR - CUSTOS HORÁRIOS DE	CHP	0,3140000	1,32	0,41
Composição Auxiliar	90587	SINAPI	VIBRADOR DE IMERSÃO, DIÂMETRO DE PONTEIRA 45MM, MOTOR ELÉTRICO TRIFÁSICO POTÊNCIA DE 2 CV - CHI DIURNO. AF_06/2015	CHOR - CUSTOS HORÁRIOS DE	CHI	0,9110000	0,50	0,45
Composição Auxiliar	94972	SINAPI	CONCRETO FCK = 30MPA, TRAÇO 1:2,1:2,5 (EM MASSA SECA DE CIMENTO/ AREIA MÉDIA/ BRITA 1) - PREPARO MECÂNICO COM BETONEIRA 600 L. AF_05/2021	FUES - FUNDAÇÕES E ESTRUTURAS	m³	1,1500000	652,03	749,83
					MO sem LS =>	127,02	LS => 0,00	MO com LS => 127,02
					Valor do BDI =>	209,43		Valor com BDI => 1.064,27

4.2	Código	Banco	Descrição	Tipo	Und	Quant.	Valor Unit	Total
Composição	C4151	SEINFRA	ARMADURA DE AÇO CA 50/60	ARMADURAS	KG	1,0000000	13,90	13,90
Insumo	I0040	SEINFRA	AJUDANTE DE ARMADOR/FERREIRO	Mão de Obra	H	0,0800000	18,63	1,49
Insumo	I0103	SEINFRA	ARAME RECOZIDO N.18 BWG	Material	KG	0,0200000	10,05	0,20
Insumo	I0121	SEINFRA	ARMADOR/FERREIRO	Mão de Obra	H	0,0800000	23,17	1,85



Insumo	I0705	SEINFRA	CAMINHÃO COMERC. EQUIP. C/GUINDASTE (CHP)	Equipamento	H	0,0080000	129,15	1,03	
Insumo	I7952	SEINFRA	AÇO CA-50/60	Material	KG	1,0500000	8,89	9,33	
				MO sem LS =>	3,34	LS =>	0,00	MO com LS =>	3,34
				Valor do BDI =>	3,40			Valor com BDI =>	17,30

4.3	Código	Banco	Descrição	Tipo	Und	Quant.	Valor Unit	Total	
Composição	100766	SINAPI	PILAR METÁLICO PERFIL LAMINADO OU SOLDADO EM AÇO ESTRUTURAL, COM CONEXÕES SOLDADAS, INCLUSOS MÃO DE OBRA, TRANSPORTE E IÇAMENTO UTILIZANDO GUINDASTE - FORNECIMENTO E INSTALAÇÃO. AF_01/2020_PA	FUES - FUNDAÇÕES E ESTRUTURAS	KG	1,0000000	18,55	18,55	
Composição Auxiliar	100716	SINAPI	JATEAMENTO ABRASIVO COM GRANALHA DE AÇO EM PERFIL METÁLICO EM FÁBRICA. AF_01/2020	PINT - PINTURAS	m²	0,0227000	27,08	0,61	
Composição Auxiliar	100719	SINAPI	PINTURA COM TINTA ALQUÍDICA DE FUNDO (TIPO ZARCÃO) PULVERIZADA SOBRE PERFIL METÁLICO EXECUTADO EM FÁBRICA (POR DEMÃO). AF_01/2020_PE	PINT - PINTURAS	m²	0,0227000	10,08	0,22	
Composição Auxiliar	88240	SINAPI	AJUDANTE DE ESTRUTURA METÁLICA COM ENCARGOS COMPLEMENTARES	SEDI - SERVIÇOS DIVERSOS	H	0,0013000	18,42	0,02	
Composição Auxiliar	88278	SINAPI	MONTADOR DE ESTRUTURA METÁLICA COM ENCARGOS COMPLEMENTARES	SEDI - SERVIÇOS DIVERSOS	H	0,0050000	21,98	0,10	
Composição Auxiliar	88317	SINAPI	SOLDADOR COM ENCARGOS COMPLEMENTARES	SEDI - SERVIÇOS DIVERSOS	H	0,0283000	24,90	0,70	
Composição Auxiliar	93287	SINAPI	GUINDASTE HIDRÁULICO AUTOPROPELIDO, COM LANÇA TELESCÓPICA 40 M, CAPACIDADE MÁXIMA 60 T, POTÊNCIA 260 KW - CHP DIURNO. AF_03/2016	CHOR - CUSTOS HORÁRIOS DE MÁQUINAS E	CHP	0,0015000	320,46	0,48	
Composição Auxiliar	93288	SINAPI	GUINDASTE HIDRÁULICO AUTOPROPELIDO, COM LANÇA TELESCÓPICA 40 M, CAPACIDADE MÁXIMA 60 T, POTÊNCIA 260 KW - CHI DIURNO. AF_03/2016	CHOR - CUSTOS HORÁRIOS DE MÁQUINAS E	CHI	0,0014000	152,93	0,21	
Insumo	00001333	SINAPI	CHAPA DE ACO GROSSA, ASTM A36, E = 1/2 " (12,70 MM) 99,59 KG/M2	Material	KG	0,0600050	11,83	0,70	
Insumo	00010997	SINAPI	ELETRODO REVESTIDO AWS - E7018, DIAMETRO IGUAL A 4,00 MM	Material	KG	0,0017000	29,00	0,04	
Insumo	00041598	SINAPI	PERFIL "H" DE ACO LAMINADO, "HP" 310 X 79,0	Material	KG	1,0910000	14,18	15,47	
				MO sem LS =>	0,71	LS =>	0,00	MO com LS =>	0,71
				Valor do BDI =>	4,54			Valor com BDI =>	23,09

4.4	Código	Banco	Descrição	Tipo	Und	Quant.	Valor Unit	Total
Composição	100763	SINAPI	VIGA METÁLICA EM PERFIL LAMINADO OU SOLDADO EM AÇO ESTRUTURAL, COM CONEXÕES PARAFUSADAS, INCLUSOS MÃO DE OBRA, TRANSPORTE E IÇAMENTO UTILIZANDO GUINDASTE - FORNECIMENTO E INSTALAÇÃO. AF_01/2020_PSA	FUES - FUNDAÇÕES E ESTRUTURAS	KG	1,0000000	18,80	18,80
Composição Auxiliar	100716	SINAPI	JATEAMENTO ABRASIVO COM GRANALHA DE AÇO EM PERFIL METÁLICO EM FÁBRICA. AF_01/2020	PINT - PINTURAS	m²	0,0358000	27,08	0,96
Composição Auxiliar	100719	SINAPI	PINTURA COM TINTA ALQUÍDICA DE FUNDO (TIPO ZARCÃO) PULVERIZADA SOBRE PERFIL METÁLICO EXECUTADO EM FÁBRICA (POR DEMÃO). AF_01/2020_PE	PINT - PINTURAS	m²	0,0358000	10,08	0,36

Composição Auxiliar	88240	SINAPI	AJUDANTE DE ESTRUTURA METÁLICA COM ENCARGOS COMPLEMENTARES	SEDI - SERVIÇOS DIVERSOS	H	0,0047000	18,42	0,08
Composição Auxiliar	88278	SINAPI	MONTADOR DE ESTRUTURA METÁLICA COM ENCARGOS COMPLEMENTARES	SEDI - SERVIÇOS DIVERSOS	H	0,0290000	21,98	0,63
Composição Auxiliar	93287	SINAPI	GUINDASTE HIDRÁULICO AUTOPROPELIDO, COM LANÇA TELESCÓPICA 40 M, CAPACIDADE MÁXIMA 60 T, POTÊNCIA 260 KW - CHP DIURNO. AF_03/2016	CHOR - CUSTOS HORÁRIOS DE MÁQUINAS E	CHP	0,0041000	320,46	1,31
Composição Auxiliar	93288	SINAPI	GUINDASTE HIDRÁULICO AUTOPROPELIDO, COM LANÇA TELESCÓPICA 40 M, CAPACIDADE MÁXIMA 60 T, POTÊNCIA 260 KW - CHI DIURNO. AF_03/2016	CHOR - CUSTOS HORÁRIOS DE MÁQUINAS E	CHI	0,0038000	152,93	0,58
Insumo	00000442	SINAPI	PARAFUSO FRANCES M16 EM ACO GALVANIZADO, COMPRIMENTO = 45 MM, DIAMETRO = 16 MM, CABECA ABAULADA	Material	UN	0,0510000	7,83	0,39
Insumo	00004777	SINAPI	CANTONEIRA ACO ABAS IGUAIS (QUALQUER BITOLA), ESPESSURA ENTRE 1/8" E 1/4"	Material	KG	0,0305480	10,43	0,31
Insumo	00043082	SINAPI	PERFIL "I" DE ACO LAMINADO, ABAS PARALELAS, "W", QUALQUER BITOLA	Material	KG	1,0910000	13,00	14,18

MO sem LS => 0,84 LS => 0,00 MO com LS => 0,84  
Valor do BDI => 4,60 Valor com BDI => 23,40

4.5	Código	Banco	Descrição	Tipo	Und	Quant.	Valor Unit	Total
Composição	104314	SINAPI	TRAMA DE AÇO COMPOSTA POR TERÇAS PARA TELHADOS DE ATÉ 2 ÁGUAS PARA TELHA ONDULADA DE FIBROCIMENTO, METÁLICA, PLÁSTICA OU TERMOACÚSTICA, INCLUSO TRANSPORTE VERTICAL (EM KG). AF_07/2019	COBE - COBERTURA	KG	1,0000000	13,20	13,20
Composição Auxiliar	88278	SINAPI	MONTADOR DE ESTRUTURA METÁLICA COM ENCARGOS COMPLEMENTARES	SEDI - SERVIÇOS DIVERSOS	H	0,0492000	21,98	1,08
Composição Auxiliar	88316	SINAPI	SERVENTE COM ENCARGOS COMPLEMENTARES	SEDI - SERVIÇOS DIVERSOS	H	0,0245000	18,91	0,46
Composição Auxiliar	93281	SINAPI	GUINCHO ELÉTRICO DE COLUNA, CAPACIDADE 400 KG, COM MOTO FREIO, MOTOR TRIFÁSICO DE 1,25 CV - CHP DIURNO. AF_03/2016	CHOR - CUSTOS HORÁRIOS DE	CHP	0,0016000	25,69	0,04
Composição Auxiliar	93282	SINAPI	GUINCHO ELÉTRICO DE COLUNA, CAPACIDADE 400 KG, COM MOTO FREIO, MOTOR TRIFÁSICO DE 1,25 CV - CHI DIURNO. AF_03/2016	CHOR - CUSTOS HORÁRIOS DE	CHI	0,0022000	24,69	0,05
Insumo	00040549	SINAPI	PARAFUSO, COMUM, ASTM A307, SEXTAVADO, DIAMETRO 1/2" (12,7 MM), COMPRIMENTO 1" (25,4 MM)	Material	CENTO	0,0016000	197,91	0,31
Insumo	00043083	SINAPI	PERFIL "U" ENRIJECIDO DE ACO GALVANIZADO, DOBRADO, 150 X 60 X 20 MM, E = 3,00 MM OU 200 X 75 X 25 MM, E = 3,75 MM	Material	KG	1,0000000	11,26	11,26

MO sem LS => 1,21 LS => 0,00 MO com LS => 1,21  
Valor do BDI => 3,23 Valor com BDI => 16,43

4.6	Código	Banco	Descrição	Tipo	Und	Quant.	Valor Unit	Total
Composição	GVO107	Próprio	CHUMBADOR TIPO "J" 20mm	ASTU - ASSENTAMENTO	UN	1,0000000	28,06	28,06
Insumo	GVO108	Próprio	CHUMBADOR TIPO "J" 20mm	Equipamento	UN	1,0000000	28,06	28,06

MO sem LS => 0,00 LS => 0,00 MO com LS => 0,00  
Valor do BDI => 6,87 Valor com BDI => 34,93

4.7	Código	Banco	Descrição	Tipo	Und	Quant.	Valor Unit	Total	
Composição	94213	SINAPI	TELHAMENTO COM TELHA DE AÇO/ALUMÍNIO E = 0,5 MM, COM ATÉ 2 ÁGUAS, INCLUSO IÇAMENTO. AF_07/2019	COBE - COBERTURA	m²	1,0000000	73,80	73,80	
Composição Auxiliar	88316	SINAPI	SERVENTE COM ENCARGOS COMPLEMENTARES	SEDI - SERVIÇOS DIVERSOS	H	0,0970000	18,91	1,83	
Composição Auxiliar	88323	SINAPI	TELHADISTA COM ENCARGOS COMPLEMENTARES	SEDI - SERVIÇOS DIVERSOS	H	0,0910000	23,67	2,15	
Composição Auxiliar	93281	SINAPI	GUINCHO ELÉTRICO DE COLUNA, CAPACIDADE 400 KG, COM MOTO FREIO, MOTOR TRIFÁSICO DE 1,25 CV - CHP DIURNO. AF_03/2016	CHOR - CUSTOS HORÁRIOS DE	CHP	0,0009000	25,69	0,02	
Composição Auxiliar	93282	SINAPI	GUINCHO ELÉTRICO DE COLUNA, CAPACIDADE 400 KG, COM MOTO FREIO, MOTOR TRIFÁSICO DE 1,25 CV - CHI DIURNO. AF_03/2016	CHOR - CUSTOS HORÁRIOS DE	CHI	0,0013000	24,69	0,03	
Insumo	00007243	SINAPI	TELHA TRAPEZOIDAL EM AÇO ZINCADO, SEM PINTURA, ALTURA DE APROXIMADAMENTE 40 MM, ESPESSURA DE 0,50 MM E LARGURA UTIL DE 980 MM	Material	m²	1,1660000	50,52	58,90	
Insumo	00011029	SINAPI	HASTE RETA PARA GANCHO DE FERRO GALVANIZADO, COM ROSCA 1/4 " X 30 CM PARA FIXACAO DE TELHA METALICA, INCLUI PORCA E ARRUELAS DE VEDACAO	Material	CJ	4,1500000	2,62	10,87	
				MO sem LS =>	2,89	LS =>	0,00	MO com LS =>	2,89
				Valor do BDI =>	18,08			Valor com BDI =>	91,88

4.8	Código	Banco	Descrição	Tipo	Und	Quant.	Valor Unit	Total		
Composição	3714	ORSE	Pintura de acabamento em superfícies metálicas com aplicação de 01 demão de tinta esmalte poliuretano, RENNER RETHANE FLV 653, bi-componente ou similar - R1	Outras Pinturas	m²	1,0000000	15,21	15,21		
Composição Auxiliar	10549	ORSE	Encargos Complementares - Servente	Provisórios	h	0,1500000	3,67	0,55		
Composição Auxiliar	10553	ORSE	Encargos Complementares - Pintor	Provisórios	h	0,3000000	3,72	1,11		
Insumo	2922	ORSE	Solvente a base de poliuretano 440.000 RENNER ou similar Solvente a base de poliuretano 440.000 RENNER I	Material	l	0,0100000	31,65	0,31		
Insumo	2921	ORSE	Tinta esmalte poliuretano, RENNER RETHANE FLV 653 ou similar I	Material	l	0,1000000	57,16	5,71		
Insumo	00003767	SINAPI	LIXA EM FOLHA PARA PAREDE OU MADEIRA, NUMERO 120, COR VERMELHA	Material	UN	0,3000000	1,08	0,32		
Insumo	00004783	SINAPI	PINTOR (HORISTA)	Mão de Obra	H	0,3000000	17,72	5,31		
Insumo	00006111	SINAPI	SERVENTE DE OBRAS	Mão de Obra	H	0,1500000	12,67	1,90		
					MO sem LS =>	7,21	LS =>	0,00	MO com LS =>	7,21
					Valor do BDI =>	3,72			Valor com BDI =>	18,93

4.9	Código	Banco	Descrição	Tipo	Und	Quant.	Valor Unit	Total
Composição	13311	ORSE	Andaime metálico fachadeiro - locação mensal , exceto montagem, desmontagem e tela	Andaimes	m²xmês	1,0000000	11,79	11,79
Composição Auxiliar	10549	ORSE	Encargos Complementares - Servente	Provisórios	h	0,1600000	3,67	0,58

Composição Auxiliar	10605	ORSE	Encargos Complementares - Montador	Provisórios	h	0,0800000	4,15	0,33
Insumo	4154	ORSE	Aluguel de andaime tubular metálico fachadeiro (aluguel mensal) m² x mês - Largura=2,00m Altura=1,20m m²xmês	Serviços	m²/mês	1,0300000	7,31	7,52
Insumo	00006111	SINAPI	SERVENTE DE OBRAS	Mão de Obra	H	0,1600000	12,67	2,02
Insumo	00044497	SINAPI	MONTADOR DE ESTRUTURAS METALICAS HORISTA	Mão de Obra	H	0,0800000	16,83	1,34
MO sem LS =>					3,36	LS =>	0,00	MO com LS => 3,36
Valor do BDI =>					2,88	Valor com BDI => 14,67		

<b>4.10</b>	<b>Código</b>	<b>Banco</b>	<b>Descrição</b>	<b>Tipo</b>	<b>Und</b>	<b>Quant.</b>	<b>Valor Unit</b>	<b>Total</b>
Composição	97063	SINAPI	MONTAGEM E DESMONTAGEM DE ANDAIME MODULAR FACHADEIRO, COM PISO METÁLICO, PARA EDIFICAÇÕES COM MÚLTIPLOS PAVIMENTOS (EXCLUSIVE ANDAIME E LIMPEZA). AF_11/2017	SEDI - SERVIÇOS DIVERSOS	m²	1,0000000	9,52	9,52
Composição Auxiliar	100251	SINAPI	TRANSPORTE HORIZONTAL MANUAL, DE TUBO DE AÇO CARBONO LEVE OU MÉDIO, PRETO OU GALVANIZADO, COM DIÂMETRO MAIOR QUE 32 MM E MENOR OU IGUAL A 65 MM (UNIDADE: MXKM). AF_07/2019	SEDI - SERVIÇOS DIVERSOS	MXKM	0,1673070	11,56	1,93
Composição Auxiliar	88278	SINAPI	MONTADOR DE ESTRUTURA METÁLICA COM ENCARGOS COMPLEMENTARES	SEDI - SERVIÇOS DIVERSOS	H	0,2951000	21,98	6,48
Composição Auxiliar	88316	SINAPI	SERVENTE COM ENCARGOS COMPLEMENTARES	SEDI - SERVIÇOS DIVERSOS	H	0,0590000	18,91	1,11
MO sem LS =>					7,10	LS =>	0,00	MO com LS => 7,10
Valor do BDI =>					2,33	Valor com BDI => 11,85		

<b>5.1</b>	<b>Código</b>	<b>Banco</b>	<b>Descrição</b>	<b>Tipo</b>	<b>Und</b>	<b>Quant.</b>	<b>Valor Unit</b>	<b>Total</b>
Composição	GVO093	Próprio	ART OBRAS E SERVIÇOS (VALOR DO CONTRATO ACIMA DE R\$15.000,00) - PIAUÍ	ASTU - ASSENTAMENTO DE TUBOS E PECAS	UND	1,0000000	254,59	254,59
Insumo	GVO095	Próprio	ART OBRAS E SERVIÇOS (VALOR DO CONTRATO ACIMA DE R\$15.000,00) - PIAUÍ	Equipamento	UND	1,0000000	254,59	254,59
MO sem LS =>					0,00	LS =>	0,00	MO com LS => 0,00
Valor do BDI =>					62,37	Valor com BDI => 316,96		

<b>5.2</b>	<b>Código</b>	<b>Banco</b>	<b>Descrição</b>	<b>Tipo</b>	<b>Und</b>	<b>Quant.</b>	<b>Valor Unit</b>	<b>Total</b>
Composição	GVO115	Próprio	ADMINISTRAÇÃO LOCAL	ASTU - ASSENTAMENTO	UN	1,0000000	9.561,20	9.561,20
Composição Auxiliar	90778	SINAPI	ENGENHEIRO CIVIL DE OBRA PLENO COM ENCARGOS COMPLEMENTARES	SEDI - SERVIÇOS DIVERSOS	H	22,0000000	125,80	2.767,60
Composição Auxiliar	90776	SINAPI	ENCARREGADO GERAL COM ENCARGOS COMPLEMENTARES	SEDI - SERVIÇOS DIVERSOS	H	220,0000000	30,88	6.793,60
MO sem LS =>					8.970,94	LS =>	0,00	MO com LS => 8.970,94
Valor do BDI =>					2.342,49	Valor com BDI => 11.903,69		

#### Composições Auxiliares

	<b>Código</b>	<b>Banco</b>	<b>Descrição</b>	<b>Tipo</b>	<b>Und</b>	<b>Quant.</b>	<b>Valor Unit</b>	<b>Total</b>
--	---------------	--------------	------------------	-------------	------------	---------------	-------------------	--------------

Composição	88240	SINAPI	AJUDANTE DE ESTRUTURA METÁLICA COM ENCARGOS COMPLEMENTARES	SEDI - SERVIÇOS DIVERSOS	H	1,0000000	18,42	18,42		
Composição Auxiliar	95310	SINAPI	CURSO DE CAPACITAÇÃO PARA AJUDANTE DE ESTRUTURA METÁLICA (ENCARGOS COMPLEMENTARES) - HORISTA	SEDI - SERVIÇOS DIVERSOS	H	1,0000000	0,16	0,16		
Insumo	00037370	SINAPI	ALIMENTACAO - HORISTA (COLETADO CAIXA - ENCARGOS COMPLEMENTARES)	Outros	H	1,0000000	2,26	2,26		
Insumo	00037371	SINAPI	TRANSPORTE - HORISTA (COLETADO CAIXA - ENCARGOS COMPLEMENTARES)	Serviços	H	1,0000000	0,65	0,65		
Insumo	00037372	SINAPI	EXAMES - HORISTA (COLETADO CAIXA - ENCARGOS COMPLEMENTARES)	Outros	H	1,0000000	1,14	1,14		
Insumo	00037373	SINAPI	SEGURO - HORISTA (COLETADO CAIXA - ENCARGOS COMPLEMENTARES)	Taxas	H	1,0000000	0,07	0,07		
Insumo	00043464	SINAPI	FERRAMENTAS - FAMILIA OPERADOR ESCAVADEIRA - HORISTA (ENCARGOS COMPLEMENTARES - COLETADO CAIXA)	Equipamento	H	1,0000000	0,01	0,01		
Insumo	00043488	SINAPI	EPI - FAMILIA OPERADOR ESCAVADEIRA - HORISTA (ENCARGOS COMPLEMENTARES - COLETADO CAIXA)	Equipamento	H	1,0000000	0,82	0,82		
Insumo	00044499	SINAPI	AJUDANTE DE ESTRUTURAS METALICAS HORISTA	Mão de Obra	H	1,0000000	13,31	13,31		
					MO sem LS =>	13,47	LS =>	0,00	MO com LS =>	13,47
					Valor do BDI =>	4,51			Valor com BDI =>	22,93

	Código	Banco	Descrição	Tipo	Und	Quant.	Valor Unit	Total	
Composição	88247	SINAPI	AUXILIAR DE ELETRICISTA COM ENCARGOS COMPLEMENTARES	SEDI - SERVIÇOS	H	1,0000000	20,06	20,06	
Composição Auxiliar	95316	SINAPI	CURSO DE CAPACITAÇÃO PARA AUXILIAR DE ELETRICISTA (ENCARGOS COMPLEMENTARES) - HORISTA	SEDI - SERVIÇOS DIVERSOS	H	1,0000000	0,52	0,52	
Insumo	00000247	SINAPI	AJUDANTE DE ELETRICISTA (HORISTA)	Mão de Obra	H	1,0000000	13,42	13,42	
Insumo	00037370	SINAPI	ALIMENTACAO - HORISTA (COLETADO CAIXA - ENCARGOS COMPLEMENTARES)	Outros	H	1,0000000	2,26	2,26	
Insumo	00037371	SINAPI	TRANSPORTE - HORISTA (COLETADO CAIXA - ENCARGOS COMPLEMENTARES)	Serviços	H	1,0000000	0,65	0,65	
Insumo	00037372	SINAPI	EXAMES - HORISTA (COLETADO CAIXA - ENCARGOS COMPLEMENTARES)	Outros	H	1,0000000	1,14	1,14	
Insumo	00037373	SINAPI	SEGURO - HORISTA (COLETADO CAIXA - ENCARGOS COMPLEMENTARES)	Taxas	H	1,0000000	0,07	0,07	
Insumo	00043460	SINAPI	FERRAMENTAS - FAMILIA ELETRICISTA - HORISTA (ENCARGOS COMPLEMENTARES - COLETADO CAIXA)	Equipamento	H	1,0000000	0,86	0,86	
Insumo	00043484	SINAPI	EPI - FAMILIA ELETRICISTA - HORISTA (ENCARGOS COMPLEMENTARES - COLETADO CAIXA)	Equipamento	H	1,0000000	1,14	1,14	
				MO sem LS =>	13,94	LS =>	0,00	MO com LS =>	13,94
				Valor do BDI =>	4,91			Valor com BDI =>	24,97

	Código	Banco	Descrição	Tipo	Und	Quant.	Valor Unit	Total
Composição	88256	SINAPI	AZULEJISTA OU LADRILHISTA COM ENCARGOS COMPLEMENTARES	SEDI - SERVIÇOS	H	1,0000000	24,12	24,12
Composição Auxiliar	95324	SINAPI	CURSO DE CAPACITAÇÃO PARA AZULEJISTA OU LADRILHISTA (ENCARGOS COMPLEMENTARES) - HORISTA	SEDI - SERVIÇOS DIVERSOS	H	1,0000000	0,27	0,27

Insumo	00004760	SINAPI	AZULEJISTA OU LADRILHEIRO (HORISTA)	Mão de Obra	H	1,0000000	17,72	17,72	
Insumo	00037370	SINAPI	ALIMENTACAO - HORISTA (COLETADO CAIXA - ENCARGOS COMPLEMENTARES)	Outros	H	1,0000000	2,26	2,26	
Insumo	00037371	SINAPI	TRANSPORTE - HORISTA (COLETADO CAIXA - ENCARGOS COMPLEMENTARES)	Serviços	H	1,0000000	0,65	0,65	
Insumo	00037372	SINAPI	EXAMES - HORISTA (COLETADO CAIXA - ENCARGOS COMPLEMENTARES)	Outros	H	1,0000000	1,14	1,14	
Insumo	00037373	SINAPI	SEGURO - HORISTA (COLETADO CAIXA - ENCARGOS COMPLEMENTARES)	Taxas	H	1,0000000	0,07	0,07	
Insumo	00043465	SINAPI	FERRAMENTAS - FAMILIA PEDREIRO - HORISTA (ENCARGOS COMPLEMENTARES - COLETADO CAIXA)	Equipamento	H	1,0000000	0,84	0,84	
Insumo	00043489	SINAPI	EPI - FAMILIA PEDREIRO - HORISTA (ENCARGOS COMPLEMENTARES - COLETADO CAIXA)	Equipamento	H	1,0000000	1,17	1,17	
				MO sem LS =>	17,99	LS =>	0,00	MO com LS =>	17,99
				Valor do BDI =>	5,90			Valor com BDI =>	30,02

	Código	Banco	Descrição	Tipo	Und	Quant.	Valor Unit	Total	
Composição	1903	ORSE	Argamassa cimento e areia traço t-1 (1:3) - 1 saco cimento 50kg / 3 padiolas areia dim. 0.35 x 0.45 x 0.23 m - Confeção mecânica e transporte	Argamassas	m³	1,0000000	607,47	607,47	
Composição Auxiliar	10549	ORSE	Encargos Complementares - Servente	Provisórios	h	4,0000000	3,67	14,68	
Insumo	00000370	SINAPI	AREIA MEDIA - POSTO JAZIDA/FORNECEDOR (RETIRADO NA JAZIDA, SEM TRANSPORTE)	Material	m³	1,0800000	87,45	94,44	
Insumo	00001379	SINAPI	CIMENTO PORTLAND COMPOSTO CP II-32	Material	KG	452,2000000	0,99	447,67	
Insumo	00006111	SINAPI	SERVENTE DE OBRAS	Mão de Obra	H	4,0000000	12,67	50,68	
				MO sem LS =>	50,68	LS =>	0,00	MO com LS =>	50,68
				Valor do BDI =>	148,83			Valor com BDI =>	756,30

	Código	Banco	Descrição	Tipo	Und	Quant.	Valor Unit	Total	
Composição	89226	SINAPI	BETONEIRA CAPACIDADE NOMINAL DE 600 L, CAPACIDADE DE MISTURA 360 L, MOTOR ELÉTRICO TRIFÁSICO POTÊNCIA DE 4 CV, SEM CARREGADOR - CHI DIURNO. AF_11/2014	CHOR - CUSTOS HORÁRIOS DE MÁQUINAS E	CHI	1,0000000	1,88	1,88	
Composição Auxiliar	89221	SINAPI	BETONEIRA CAPACIDADE NOMINAL DE 600 L, CAPACIDADE DE MISTURA 360 L, MOTOR ELÉTRICO TRIFÁSICO POTÊNCIA DE 4 CV, SEM CARREGADOR - DEPRECIAÇÃO. AF_11/2014	CHOR - CUSTOS HORÁRIOS DE MÁQUINAS E	H	1,0000000	1,68	1,68	
Composição Auxiliar	89222	SINAPI	BETONEIRA CAPACIDADE NOMINAL DE 600 L, CAPACIDADE DE MISTURA 360 L, MOTOR ELÉTRICO TRIFÁSICO POTÊNCIA DE 4 CV, SEM CARREGADOR - JUROS. AF_11/2014	CHOR - CUSTOS HORÁRIOS DE MÁQUINAS E	H	1,0000000	0,20	0,20	
				MO sem LS =>	0,00	LS =>	0,00	MO com LS =>	0,00
				Valor do BDI =>	0,46			Valor com BDI =>	2,34

	Código	Banco	Descrição	Tipo	Und	Quant.	Valor Unit	Total
--	--------	-------	-----------	------	-----	--------	------------	-------

Composição	89225	SINAPI	BETONEIRA CAPACIDADE NOMINAL DE 600 L, CAPACIDADE DE MISTURA 360 L, MOTOR ELÉTRICO TRIFÁSICO POTÊNCIA DE 4 CV, SEM CARREGADOR - CHP DIURNO. AF_11/2014	CHOR - CUSTOS HORÁRIOS DE MÁQUINAS E	CHP	1,0000000	6,02	6,02
Composição Auxiliar	89221	SINAPI	BETONEIRA CAPACIDADE NOMINAL DE 600 L, CAPACIDADE DE MISTURA 360 L, MOTOR ELÉTRICO TRIFÁSICO POTÊNCIA DE 4 CV, SEM CARREGADOR - DEPRECIAÇÃO. AF_11/2014	CHOR - CUSTOS HORÁRIOS DE MÁQUINAS E	H	1,0000000	1,68	1,68
Composição Auxiliar	89222	SINAPI	BETONEIRA CAPACIDADE NOMINAL DE 600 L, CAPACIDADE DE MISTURA 360 L, MOTOR ELÉTRICO TRIFÁSICO POTÊNCIA DE 4 CV, SEM CARREGADOR - JUROS. AF_11/2014	CHOR - CUSTOS HORÁRIOS DE MÁQUINAS E	H	1,0000000	0,20	0,20
Composição Auxiliar	89223	SINAPI	BETONEIRA CAPACIDADE NOMINAL DE 600 L, CAPACIDADE DE MISTURA 360 L, MOTOR ELÉTRICO TRIFÁSICO POTÊNCIA DE 4 CV, SEM CARREGADOR - MANUTENÇÃO. AF_11/2014	CHOR - CUSTOS HORÁRIOS DE MÁQUINAS E	H	1,0000000	1,84	1,84
Composição Auxiliar	89224	SINAPI	BETONEIRA CAPACIDADE NOMINAL DE 600 L, CAPACIDADE DE MISTURA 360 L, MOTOR ELÉTRICO TRIFÁSICO POTÊNCIA DE 4 CV, SEM CARREGADOR - MATERIAIS NA OPERAÇÃO. AF_11/2014	CHOR - CUSTOS HORÁRIOS DE MÁQUINAS E	H	1,0000000	2,30	2,30

MO sem LS => 0,00 LS => 0,00 MO com LS => 0,00

Valor do BDI => 1,47 Valor com BDI => 7,49

	Código	Banco	Descrição	Tipo	Und	Quant.	Valor Unit	Total
Composição	89221	SINAPI	BETONEIRA CAPACIDADE NOMINAL DE 600 L, CAPACIDADE DE MISTURA 360 L, MOTOR ELÉTRICO TRIFÁSICO POTÊNCIA DE 4 CV, SEM CARREGADOR - DEPRECIAÇÃO. AF_11/2014	CHOR - CUSTOS HORÁRIOS DE MÁQUINAS E	H	1,0000000	1,68	1,68
Insumo	00036397	SINAPI	BETONEIRA, CAPACIDADE NOMINAL 600 L, CAPACIDADE DE MISTURA 360L, MOTOR ELETRICO TRIFASICO 220/380V, POTENCIA 4CV, EXCLUSO CARREGADOR	Equipamento	UN	0,0000640	26.368,10	1,68

MO sem LS => 0,00 LS => 0,00 MO com LS => 0,00

Valor do BDI => 0,41 Valor com BDI => 2,09

	Código	Banco	Descrição	Tipo	Und	Quant.	Valor Unit	Total
Composição	89222	SINAPI	BETONEIRA CAPACIDADE NOMINAL DE 600 L, CAPACIDADE DE MISTURA 360 L, MOTOR ELÉTRICO TRIFÁSICO POTÊNCIA DE 4 CV, SEM CARREGADOR - JUROS. AF_11/2014	CHOR - CUSTOS HORÁRIOS DE MÁQUINAS E	H	1,0000000	0,20	0,20
Insumo	00036397	SINAPI	BETONEIRA, CAPACIDADE NOMINAL 600 L, CAPACIDADE DE MISTURA 360L, MOTOR ELETRICO TRIFASICO 220/380V, POTENCIA 4CV, EXCLUSO CARREGADOR	Equipamento	UN	0,0000076	26.368,10	0,20

MO sem LS => 0,00 LS => 0,00 MO com LS => 0,00

Valor do BDI => 0,04 Valor com BDI => 0,24

	Código	Banco	Descrição	Tipo	Und	Quant.	Valor Unit	Total
Composição	89223	SINAPI	BETONEIRA CAPACIDADE NOMINAL DE 600 L, CAPACIDADE DE MISTURA 360 L, MOTOR ELÉTRICO TRIFÁSICO POTÊNCIA DE 4 CV, SEM CARREGADOR - MANUTENÇÃO. AF_11/2014	CHOR - CUSTOS HORÁRIOS DE MÁQUINAS E	H	1,0000000	1,84	1,84



Insumo	00036397	SINAPI	BETONEIRA, CAPACIDADE NOMINAL 600 L, CAPACIDADE DE MISTURA 360L, MOTOR ELETRICO TRIFASICO 220/380V, POTENCIA 4CV, EXCLUSO CARREGADOR	Equipamento	UN	0,0000700	26.368,10	1,84
--------	----------	--------	--	-------------	----	-----------	-----------	------

MO sem LS => 0,00 LS => 0,00 MO com LS => 0,00  
Valor do BDI => 0,45 Valor com BDI => 2,29

	Código	Banco	Descrição	Tipo	Und	Quant.	Valor Unit	Total
Composição	89224	SINAPI	BETONEIRA CAPACIDADE NOMINAL DE 600 L, CAPACIDADE DE MISTURA 360 L, MOTOR ELÉTRICO TRIFÁSICO POTÊNCIA DE 4 CV, SEM CARREGADOR - MATERIAIS NA OPERAÇÃO. AF_11/2014	CHOR - CUSTOS HORÁRIOS DE MÁQUINAS E	H	1,0000000	2,30	2,30
Insumo	00002705	SINAPI	ENERGIA ELETRICA ATE 2000 KWH INDUSTRIAL, SEM DEMANDA	Material	KWH	2,5000000	0,92	2,30

MO sem LS => 0,00 LS => 0,00 MO com LS => 0,00  
Valor do BDI => 0,56 Valor com BDI => 2,86

	Código	Banco	Descrição	Tipo	Und	Quant.	Valor Unit	Total
Composição	94972	SINAPI	CONCRETO FCK = 30MPA, TRAÇO 1:2,1:2,5 (EM MASSA SECA DE CIMENTO/ AREIA MÉDIA/ BRITA 1) - PREPARO MECÂNICO COM BETONEIRA 600 L. AF_05/2021	FUES - FUNDAÇÕES E ESTRUTURAS	m³	1,0000000	652,03	652,03
Composição Auxiliar	88316	SINAPI	SERVENTE COM ENCARGOS COMPLEMENTARES	SEDI - SERVIÇOS DIVERSOS	H	1,9633000	18,91	37,12
Composição Auxiliar	88377	SINAPI	OPERADOR DE BETONEIRA ESTACIONÁRIA/MISTURADOR COM ENCARGOS COMPLEMENTARES	SEDI - SERVIÇOS DIVERSOS	H	1,2400000	20,99	26,02
Composição Auxiliar	89225	SINAPI	BETONEIRA CAPACIDADE NOMINAL DE 600 L, CAPACIDADE DE MISTURA 360 L, MOTOR ELÉTRICO TRIFÁSICO POTÊNCIA DE 4 CV, SEM CARREGADOR - CHP DIURNO. AF_11/2014	CHOR - CUSTOS HORÁRIOS DE MÁQUINAS E	CHP	0,6382000	6,02	3,84
Composição Auxiliar	89226	SINAPI	BETONEIRA CAPACIDADE NOMINAL DE 600 L, CAPACIDADE DE MISTURA 360 L, MOTOR ELÉTRICO TRIFÁSICO POTÊNCIA DE 4 CV, SEM CARREGADOR - CHI DIURNO. AF_11/2014	CHOR - CUSTOS HORÁRIOS DE MÁQUINAS E	CHI	0,6018000	1,88	1,13
Insumo	00000370	SINAPI	AREIA MEDIA - POSTO JAZIDA/FORNECEDOR (RETIRADO NA JAZIDA, SEM TRANSPORTE)	Material	m³	0,7119000	87,45	62,25
Insumo	00001379	SINAPI	CIMENTO PORTLAND COMPOSTO CP II-32	Material	KG	391,1663000	0,99	387,25
Insumo	00004721	SINAPI	PEDRA BRITADA N. 1 (9,5 a 19 MM) POSTO PEDREIRA/FORNECEDOR, SEM FRETE	Material	m³	0,5927000	226,80	134,42

MO sem LS => 45,30 LS => 0,00 MO com LS => 45,30  
Valor do BDI => 159,74 Valor com BDI => 811,77

	Código	Banco	Descrição	Tipo	Und	Quant.	Valor Unit	Total
Composição	95310	SINAPI	CURSO DE CAPACITAÇÃO PARA AJUDANTE DE ESTRUTURA METÁLICA (ENCARGOS COMPLEMENTARES) - HORISTA	SEDI - SERVIÇOS DIVERSOS	H	1,0000000	0,16	0,16
Insumo	00044499	SINAPI	AJUDANTE DE ESTRUTURAS METALICAS HORISTA	Mão de Obra	H	0,0121100	13,31	0,16

MO sem LS => 0,16 LS => 0,00 MO com LS => 0,16  
Valor do BDI => 0,03 Valor com BDI => 0,19

	Código	Banco	Descrição	Tipo	Und	Quant.	Valor Unit	Total
Composição	95316	SINAPI	CURSO DE CAPACITAÇÃO PARA AUXILIAR DE ELETRICISTA (ENCARGOS COMPLEMENTARES) - HORISTA	SEDI - SERVIÇOS DIVERSOS	H	1,0000000	0,52	0,52
Insumo	00000247	SINAPI	AJUDANTE DE ELETRICISTA (HORISTA)	Mão de Obra	H	0,0391600	13,42	0,52
					MO sem LS =>	0,52	LS => 0,00	MO com LS => 0,52
					Valor do BDI =>	0,12		Valor com BDI => 0,64

	Código	Banco	Descrição	Tipo	Und	Quant.	Valor Unit	Total
Composição	95324	SINAPI	CURSO DE CAPACITAÇÃO PARA AZULEJISTA OU LADRILHISTA (ENCARGOS COMPLEMENTARES) - HORISTA	SEDI - SERVIÇOS DIVERSOS	H	1,0000000	0,27	0,27
Insumo	00004760	SINAPI	AZULEJISTA OU LADRILHEIRO (HORISTA)	Mão de Obra	H	0,0154900	17,72	0,27
					MO sem LS =>	0,27	LS => 0,00	MO com LS => 0,27
					Valor do BDI =>	0,06		Valor com BDI => 0,33

	Código	Banco	Descrição	Tipo	Und	Quant.	Valor Unit	Total
Composição	95332	SINAPI	CURSO DE CAPACITAÇÃO PARA ELETRICISTA (ENCARGOS COMPLEMENTARES) - HORISTA	SEDI - SERVIÇOS DIVERSOS	H	1,0000000	0,69	0,69
Insumo	00002436	SINAPI	ELETRICISTA (HORISTA)	Mão de Obra	H	0,0391600	17,72	0,69
					MO sem LS =>	0,69	LS => 0,00	MO com LS => 0,69
					Valor do BDI =>	0,16		Valor com BDI => 0,85

	Código	Banco	Descrição	Tipo	Und	Quant.	Valor Unit	Total
Composição	95335	SINAPI	CURSO DE CAPACITAÇÃO PARA ENCANADOR OU BOMBEIRO HIDRÁULICO (ENCARGOS COMPLEMENTARES) - HORISTA	SEDI - SERVIÇOS DIVERSOS	H	1,0000000	0,33	0,33
Insumo	00002696	SINAPI	ENCANADOR OU BOMBEIRO HIDRAULICO (HORISTA)	Mão de Obra	H	0,0188700	17,72	0,33
					MO sem LS =>	0,33	LS => 0,00	MO com LS => 0,33
					Valor do BDI =>	0,08		Valor com BDI => 0,41

	Código	Banco	Descrição	Tipo	Und	Quant.	Valor Unit	Total
Composição	95401	SINAPI	CURSO DE CAPACITAÇÃO PARA ENCARREGADO GERAL (ENCARGOS COMPLEMENTARES) - HORISTA	SEDI - SERVIÇOS DIVERSOS	H	1,0000000	0,61	0,61
Insumo	00004083	SINAPI	ENCARREGADO GERAL DE OBRAS (HORISTA)	Mão de Obra	H	0,0222500	27,78	0,61
					MO sem LS =>	0,61	LS => 0,00	MO com LS => 0,61
					Valor do BDI =>	0,14		Valor com BDI => 0,75

	Código	Banco	Descrição	Tipo	Und	Quant.	Valor Unit	Total
Composição	95403	SINAPI	CURSO DE CAPACITAÇÃO PARA ENGENHEIRO CIVIL DE OBRA PLENO (ENCARGOS COMPLEMENTARES) - HORISTA	SEDI - SERVIÇOS DIVERSOS	H	1,0000000	1,88	1,88
Insumo	00002707	SINAPI	ENGENHEIRO CIVIL DE OBRA PLENO	Mão de Obra	H	0,0154900	121,99	1,88
					MO sem LS =>	1,88	LS => 0,00	MO com LS => 1,88
					Valor do BDI =>	0,46		Valor com BDI => 2,34

	Código	Banco	Descrição	Tipo	Und	Quant.	Valor Unit	Total
--	--------	-------	-----------	------	-----	--------	------------	-------

Composição	95344	SINAPI	CURSO DE CAPACITAÇÃO PARA MONTADOR DE ESTRUTURA METÁLICA (ENCARGOS COMPLEMENTARES) - HORISTA	SEDI - SERVIÇOS DIVERSOS	H	1,0000000	0,20	0,20
Insumo	00044497	SINAPI	MONTADOR DE ESTRUTURAS METALICAS HORISTA	Mão de Obra	H	0,0121100	16,83	0,20
				MO sem LS =>	0,20	LS =>	0,00	MO com LS => 0,20
				Valor do BDI =>	0,04			Valor com BDI => 0,24

	<b>Código</b>	<b>Banco</b>	<b>Descrição</b>	<b>Tipo</b>	<b>Und</b>	<b>Quant.</b>	<b>Valor Unit</b>	<b>Total</b>
Composição	95389	SINAPI	CURSO DE CAPACITAÇÃO PARA OPERADOR DE BETONEIRA ESTACIONÁRIA/MISTURADOR (ENCARGOS COMPLEMENTARES) - HORISTA	SEDI - SERVIÇOS DIVERSOS	H	1,0000000	0,13	0,13
Insumo	00037666	SINAPI	OPERADOR DE BETONEIRA ESTACIONARIA / MISTURADOR	Mão de Obra	H	0,0087200	15,91	0,13
				MO sem LS =>	0,13	LS =>	0,00	MO com LS => 0,13
				Valor do BDI =>	0,03			Valor com BDI => 0,16

	<b>Código</b>	<b>Banco</b>	<b>Descrição</b>	<b>Tipo</b>	<b>Und</b>	<b>Quant.</b>	<b>Valor Unit</b>	<b>Total</b>
Composição	95358	SINAPI	CURSO DE CAPACITAÇÃO PARA OPERADOR DE GUINCHO (ENCARGOS COMPLEMENTARES) - HORISTA	SEDI - SERVIÇOS DIVERSOS	H	1,0000000	0,32	0,32
Insumo	00004253	SINAPI	OPERADOR DE GUINCHO OU GUINCHEIRO	Mão de Obra	H	0,0171800	19,08	0,32
				MO sem LS =>	0,32	LS =>	0,00	MO com LS => 0,32
				Valor do BDI =>	0,07			Valor com BDI => 0,39

	<b>Código</b>	<b>Banco</b>	<b>Descrição</b>	<b>Tipo</b>	<b>Und</b>	<b>Quant.</b>	<b>Valor Unit</b>	<b>Total</b>
Composição	95359	SINAPI	CURSO DE CAPACITAÇÃO PARA OPERADOR DE GUINDASTE (ENCARGOS COMPLEMENTARES) - HORISTA	SEDI - SERVIÇOS DIVERSOS	H	1,0000000	0,33	0,33
Insumo	00004254	SINAPI	OPERADOR DE GUINDASTE	Mão de Obra	H	0,0171800	19,66	0,33
				MO sem LS =>	0,33	LS =>	0,00	MO com LS => 0,33
				Valor do BDI =>	0,08			Valor com BDI => 0,41

	<b>Código</b>	<b>Banco</b>	<b>Descrição</b>	<b>Tipo</b>	<b>Und</b>	<b>Quant.</b>	<b>Valor Unit</b>	<b>Total</b>
Composição	95368	SINAPI	CURSO DE CAPACITAÇÃO PARA OPERADOR JATO DE AREIA OU JATISTA (ENCARGOS COMPLEMENTARES) - HORISTA	SEDI - SERVIÇOS DIVERSOS	H	1,0000000	0,24	0,24
Insumo	00004251	SINAPI	OPERADOR DE JATO ABRASIVO OU JATISTA	Mão de Obra	H	0,0121100	19,92	0,24
				MO sem LS =>	0,24	LS =>	0,00	MO com LS => 0,24
				Valor do BDI =>	0,05			Valor com BDI => 0,29

	<b>Código</b>	<b>Banco</b>	<b>Descrição</b>	<b>Tipo</b>	<b>Und</b>	<b>Quant.</b>	<b>Valor Unit</b>	<b>Total</b>
Composição	95371	SINAPI	CURSO DE CAPACITAÇÃO PARA PEDREIRO (ENCARGOS COMPLEMENTARES) - HORISTA	SEDI - SERVIÇOS DIVERSOS	H	1,0000000	0,39	0,39
Insumo	00004750	SINAPI	PEDREIRO (HORISTA)	Mão de Obra	H	0,0222500	17,72	0,39
				MO sem LS =>	0,39	LS =>	0,00	MO com LS => 0,39
				Valor do BDI =>	0,09			Valor com BDI => 0,48

	<b>Código</b>	<b>Banco</b>	<b>Descrição</b>	<b>Tipo</b>	<b>Und</b>	<b>Quant.</b>	<b>Valor Unit</b>	<b>Total</b>
--	---------------	--------------	------------------	-------------	------------	---------------	-------------------	--------------

Composição	95372	SINAPI	CURSO DE CAPACITAÇÃO PARA PINTOR (ENCARGOS COMPLEMENTARES) - HORISTA	SEDI - SERVIÇOS DIVERSOS	H	1,0000000	0,27	0,27	
Insumo	00004783	SINAPI	PINTOR (HORISTA)	Mão de Obra	H	0,0154900	17,72	0,27	
				MO sem LS =>	0,27	LS =>	0,00	MO com LS =>	0,27
				Valor do BDI =>	0,06			Valor com BDI =>	0,33

	Código	Banco	Descrição	Tipo	Und	Quant.	Valor Unit	Total	
Composição	95378	SINAPI	CURSO DE CAPACITAÇÃO PARA SERVENTE (ENCARGOS COMPLEMENTARES) - HORISTA	SEDI - SERVIÇOS DIVERSOS	H	1,0000000	0,28	0,28	
Insumo	00006111	SINAPI	SERVENTE DE OBRAS	Mão de Obra	H	0,0222500	12,67	0,28	
				MO sem LS =>	0,28	LS =>	0,00	MO com LS =>	0,28
				Valor do BDI =>	0,06			Valor com BDI =>	0,34

	Código	Banco	Descrição	Tipo	Und	Quant.	Valor Unit	Total	
Composição	95379	SINAPI	CURSO DE CAPACITAÇÃO PARA SOLDADOR (ENCARGOS COMPLEMENTARES) - HORISTA	SEDI - SERVIÇOS DIVERSOS	H	1,0000000	0,21	0,21	
Insumo	00006160	SINAPI	SOLDADOR (HORISTA)	Mão de Obra	H	0,0121100	17,72	0,21	
				MO sem LS =>	0,21	LS =>	0,00	MO com LS =>	0,21
				Valor do BDI =>	0,05			Valor com BDI =>	0,26

	Código	Banco	Descrição	Tipo	Und	Quant.	Valor Unit	Total	
Composição	95385	SINAPI	CURSO DE CAPACITAÇÃO PARA TELHADISTA (ENCARGOS COMPLEMENTARES) - HORISTA	SEDI - SERVIÇOS DIVERSOS	H	1,0000000	0,21	0,21	
Insumo	00012869	SINAPI	TELHADOR (HORISTA)	Mão de Obra	H	0,0121100	17,51	0,21	
				MO sem LS =>	0,21	LS =>	0,00	MO com LS =>	0,21
				Valor do BDI =>	0,05			Valor com BDI =>	0,26

	Código	Banco	Descrição	Tipo	Und	Quant.	Valor Unit	Total
Composição	88264	SINAPI	ELETRICISTA COM ENCARGOS COMPLEMENTARES	SEDI - SERVIÇOS	H	1,0000000	24,53	24,53
Composição Auxiliar	95332	SINAPI	CURSO DE CAPACITAÇÃO PARA ELETRICISTA (ENCARGOS COMPLEMENTARES) - HORISTA	SEDI - SERVIÇOS DIVERSOS	H	1,0000000	0,69	0,69
Insumo	00002436	SINAPI	ELETRICISTA (HORISTA)	Mão de Obra	H	1,0000000	17,72	17,72
Insumo	00037370	SINAPI	ALIMENTACAO - HORISTA (COLETADO CAIXA - ENCARGOS COMPLEMENTARES)	Outros	H	1,0000000	2,26	2,26
Insumo	00037371	SINAPI	TRANSPORTE - HORISTA (COLETADO CAIXA - ENCARGOS COMPLEMENTARES)	Serviços	H	1,0000000	0,65	0,65
Insumo	00037372	SINAPI	EXAMES - HORISTA (COLETADO CAIXA - ENCARGOS COMPLEMENTARES)	Outros	H	1,0000000	1,14	1,14
Insumo	00037373	SINAPI	SEGURO - HORISTA (COLETADO CAIXA - ENCARGOS COMPLEMENTARES)	Taxas	H	1,0000000	0,07	0,07
Insumo	00043460	SINAPI	FERRAMENTAS - FAMILIA ELETRICISTA - HORISTA (ENCARGOS COMPLEMENTARES - COLETADO CAIXA)	Equipamento	H	1,0000000	0,86	0,86

Insumo	00043484	SINAPI	EPI - FAMILIA ELETRICISTA - HORISTA (ENCARGOS COMPLEMENTARES - COLETADO CAIXA)	Equipamento	H	1,0000000	1,14	1,14
				MO sem LS =>	18,41	LS =>	0,00	MO com LS => 18,41
				Valor do BDI =>	6,00			Valor com BDI => 30,53

	Código	Banco	Descrição	Tipo	Und	Quant.	Valor Unit	Total
Composição	88267	SINAPI	ENCANADOR OU BOMBEIRO HIDRÁULICO COM ENCARGOS COMPLEMENTARES	SEDI - SERVIÇOS DIVERSOS	H	1,0000000	23,50	23,50
Composição Auxiliar	95335	SINAPI	CURSO DE CAPACITAÇÃO PARA ENCANADOR OU BOMBEIRO HIDRÁULICO (ENCARGOS COMPLEMENTARES) - HORISTA	SEDI - SERVIÇOS DIVERSOS	H	1,0000000	0,33	0,33
Insumo	00002696	SINAPI	ENCANADOR OU BOMBEIRO HIDRAULICO (HORISTA)	Mão de Obra	H	1,0000000	17,72	17,72
Insumo	00037370	SINAPI	ALIMENTACAO - HORISTA (COLETADO CAIXA - ENCARGOS COMPLEMENTARES)	Outros	H	1,0000000	2,26	2,26
Insumo	00037371	SINAPI	TRANSPORTE - HORISTA (COLETADO CAIXA - ENCARGOS COMPLEMENTARES)	Serviços	H	1,0000000	0,65	0,65
Insumo	00037372	SINAPI	EXAMES - HORISTA (COLETADO CAIXA - ENCARGOS COMPLEMENTARES)	Outros	H	1,0000000	1,14	1,14
Insumo	00037373	SINAPI	SEGURO - HORISTA (COLETADO CAIXA - ENCARGOS COMPLEMENTARES)	Taxas	H	1,0000000	0,07	0,07
Insumo	00043461	SINAPI	FERRAMENTAS - FAMILIA ENCANADOR - HORISTA (ENCARGOS COMPLEMENTARES - COLETADO CAIXA)	Equipamento	H	1,0000000	0,32	0,32
Insumo	00043485	SINAPI	EPI - FAMILIA ENCANADOR - HORISTA (ENCARGOS COMPLEMENTARES - COLETADO CAIXA)	Equipamento	H	1,0000000	1,01	1,01
				MO sem LS =>	18,05	LS =>	0,00	MO com LS => 18,05
				Valor do BDI =>	5,75			Valor com BDI => 29,25

	Código	Banco	Descrição	Tipo	Und	Quant.	Valor Unit	Total
Composição	90776	SINAPI	ENCARREGADO GERAL COM ENCARGOS COMPLEMENTARES	SEDI - SERVIÇOS	H	1,0000000	30,88	30,88
Composição Auxiliar	95401	SINAPI	CURSO DE CAPACITAÇÃO PARA ENCARREGADO GERAL (ENCARGOS COMPLEMENTARES) - HORISTA	SEDI - SERVIÇOS DIVERSOS	H	1,0000000	0,61	0,61
Insumo	00004083	SINAPI	ENCARREGADO GERAL DE OBRAS (HORISTA)	Mão de Obra	H	1,0000000	27,78	27,78
Insumo	00037372	SINAPI	EXAMES - HORISTA (COLETADO CAIXA - ENCARGOS COMPLEMENTARES)	Outros	H	1,0000000	1,14	1,14
Insumo	00037373	SINAPI	SEGURO - HORISTA (COLETADO CAIXA - ENCARGOS COMPLEMENTARES)	Taxas	H	1,0000000	0,07	0,07
Insumo	00043463	SINAPI	FERRAMENTAS - FAMILIA ENCARREGADO GERAL - HORISTA (ENCARGOS COMPLEMENTARES - COLETADO CAIXA)	Equipamento	H	1,0000000	0,11	0,11
Insumo	00043487	SINAPI	EPI - FAMILIA ENCARREGADO GERAL - HORISTA (ENCARGOS COMPLEMENTARES - COLETADO CAIXA)	Equipamento	H	1,0000000	1,17	1,17
				MO sem LS =>	28,39	LS =>	0,00	MO com LS => 28,39
				Valor do BDI =>	7,56			Valor com BDI => 38,44

	Código	Banco	Descrição	Tipo	Und	Quant.	Valor Unit	Total
--	--------	-------	-----------	------	-----	--------	------------	-------

Composição	90778	SINAPI	ENGENHEIRO CIVIL DE OBRA PLENO COM ENCARGOS COMPLEMENTARES	SEDI - SERVIÇOS DIVERSOS	H	1,0000000	125,80	125,80	
Composição Auxiliar	95403	SINAPI	CURSO DE CAPACITAÇÃO PARA ENGENHEIRO CIVIL DE OBRA PLENO (ENCARGOS COMPLEMENTARES) - HORISTA	SEDI - SERVIÇOS DIVERSOS	H	1,0000000	1,88	1,88	
Insumo	00002707	SINAPI	ENGENHEIRO CIVIL DE OBRA PLENO	Mão de Obra	H	1,0000000	121,99	121,99	
Insumo	00037372	SINAPI	EXAMES - HORISTA (COLETADO CAIXA - ENCARGOS COMPLEMENTARES)	Outros	H	1,0000000	1,14	1,14	
Insumo	00037373	SINAPI	SEGURO - HORISTA (COLETADO CAIXA - ENCARGOS COMPLEMENTARES)	Taxas	H	1,0000000	0,07	0,07	
Insumo	00043462	SINAPI	FERRAMENTAS - FAMILIA ENGENHEIRO CIVIL - HORISTA (ENCARGOS COMPLEMENTARES - COLETADO CAIXA)	Equipamento	H	1,0000000	0,01	0,01	
Insumo	00043486	SINAPI	EPI - FAMILIA ENGENHEIRO CIVIL - HORISTA (ENCARGOS COMPLEMENTARES - COLETADO CAIXA)	Equipamento	H	1,0000000	0,71	0,71	
				MO sem LS =>	123,87	LS =>	0,00	MO com LS =>	123,87
				Valor do BDI =>	30,82			Valor com BDI =>	156,62

	Código	Banco	Descrição	Tipo	Und	Quant.	Valor Unit	Total	
Composição	10551	ORSE	Encargos Complementares - Carpinteiro	Provisórios	h	1,0000000	3,55	3,55	
Insumo	158	ORSE	Almoço (Participação do empregador) un	Material	un	0,1018000	14,00	1,42	
Insumo	941	ORSE	Fardamento com mangas curta un	Material	un	0,0015000	179,32	0,26	
Insumo	1651	ORSE	Óculos branco proteção pr	Material	pr	0,0007000	6,35	0,00	
Insumo	2378	ORSE	Vale transporte un	Material	un	0,0654000	4,50	0,29	
Insumo	10362	ORSE	Seguro de vida e acidente em grupo un	Serviços	un	0,0045000	12,54	0,05	
Insumo	10492	ORSE	Cesta Básica un	Material	un	0,0045000	165,00	0,74	
Insumo	10517	ORSE	Exames admissionais/demissionais (checkup) cj	Serviços	cj	0,0004000	300,00	0,12	
Insumo	10577	ORSE	Serrote 40cm un	Material	un	0,0001000	29,90	0,00	
Insumo	10578	ORSE	Formão grande un	Material	un	0,0002000	15,15	0,00	
Insumo	10579	ORSE	Chave de fenda chata 30 cm un	Material	un	0,0002000	22,89	0,00	
Insumo	10596	ORSE	Protetor auricular un	Material	un	0,0045000	4,90	0,02	
Insumo	10599	ORSE	Protetor solar fps 30 com 120ml un	Material	un	0,0018000	13,00	0,02	
Insumo	10761	ORSE	Refeição - café da manhã ( café com leite e dois pães com manteiga) un	Serviços	un	0,1018000	5,00	0,50	
Insumo	11244	ORSE	Martelo com unha un	Material	un	0,0002000	37,90	0,00	
Insumo	11248	ORSE	Furadeira e Parafusadeira eletrica Bosch ou Similar profissional un	Equipamento	un	0,0001000	246,00	0,02	
Insumo	11249	ORSE	Serra circular eletrica portatil un	Equipamento	un	0,0001000	518,00	0,05	
Insumo	00012892	SINAPI	LUVA RASPA DE COURO, CANO CURTO (PUNHO *7* CM)	Equipamento	PAR	0,0023000	12,15	0,02	
Insumo	00012893	SINAPI	BOTA DE SEGURANCA COM BIQUEIRA DE ACO E COLARINHO ACOLCHOADO	Material	PAR	0,0007000	64,80	0,04	
Insumo	00012894	SINAPI	CAPA PARA CHUVA EM PVC COM FORRO DE POLIESTER, COM CAPUZ (AMARELA OU AZUL)	Material	UN	0,0002000	17,55	0,00	
Insumo	00012895	SINAPI	CAPACETE DE SEGURANCA ABA FRONTAL COM SUSPENSAO DE POLIETILENO, SEM JUGULAR (CLASSE B)	Material	UN	0,0006000	13,50	0,00	
				MO sem LS =>	0,00	LS =>	0,00	MO com LS =>	0,00
				Valor do BDI =>	0,86			Valor com BDI =>	4,41

	Código	Banco	Descrição	Tipo	Und	Quant.	Valor Unit	Total		
Composição	10554	ORSE	Encargos Complementares - Encanador	Provisórios	h	1,0000000	3,57	3,57		
Insumo	158	ORSE	Almoço (Participação do empregador) un	Material	un	0,1018000	14,00	1,42		
Insumo	941	ORSE	Fardamento com mangas curta un	Material	un	0,0015000	179,32	0,26		
Insumo	1651	ORSE	Óculos branco proteção pr	Material	pr	0,0008000	6,35	0,00		
Insumo	2378	ORSE	Vale transporte un	Material	un	0,0654000	4,50	0,29		
Insumo	10362	ORSE	Seguro de vida e acidente em grupo un	Serviços	un	0,0045000	12,54	0,05		
Insumo	10492	ORSE	Cesta Básica un	Material	un	0,0045000	165,00	0,74		
Insumo	10517	ORSE	Exames admissionais/demissionais (checkup) cj	Serviços	cj	0,0004000	300,00	0,12		
Insumo	10592	ORSE	Lima chata 12" un	Material	un	0,0001000	35,73	0,00		
Insumo	10593	ORSE	Praio simples 30cm un	Material	un	0,0001000	19,57	0,00		
Insumo	10596	ORSE	Protetor auricular un	Material	un	0,0045000	4,90	0,02		
Insumo	10599	ORSE	Protetor solar fps 30 com 120ml un	Material	un	0,0018000	13,00	0,02		
Insumo	10761	ORSE	Refeição - café da manhã ( café com leite e dois pães com manteiga) un	Serviços	un	0,1018000	5,00	0,50		
Insumo	11253	ORSE	Tarracha para tubos PVC de 1/2" un	Material	un	0,0011000	25,50	0,02		
Insumo	11254	ORSE	Tarracha para tubos PVC de 3/4" un	Material	un	0,0007000	22,80	0,01		
Insumo	11255	ORSE	Tarracha para tubos PVC de 1" un	Material	un	0,0006000	44,50	0,02		
Insumo	11256	ORSE	Tarracha para tubos PVC de 1 1/2" un	Material	un	0,0004000	60,00	0,02		
Insumo	11257	ORSE	Tarracha para tubos PVC de 1 1/4" un	Material	un	0,0004000	31,36	0,01		
Insumo	00012892	SINAPI	LUVA RASPA DE COURO, CANO CURTO (PUNHO *7* CM)	Equipamento	PAR	0,0023000	12,15	0,02		
Insumo	00012893	SINAPI	BOTA DE SEGURANCA COM BIQUEIRA DE ACO E COLARINHO ACOLCHOADO	Material	PAR	0,0008000	64,80	0,05		
Insumo	00012894	SINAPI	CAPA PARA CHUVA EM PVC COM FORRO DE POLIESTER, COM CAPUZ (AMARELA OU AZUL)	Material	UN	0,0002000	17,55	0,00		
Insumo	00012895	SINAPI	CAPACETE DE SEGURANCA ABA FRONTAL COM SUSPENSAO DE POLIETILENO, SEM JUGULAR (CLASSE B)	Material	UN	0,0006000	13,50	0,00		
					MO sem LS =>	0,00	LS =>	0,00	MO com LS =>	0,00
					Valor do BDI =>	0,87			Valor com BDI =>	4,44

	Código	Banco	Descrição	Tipo	Und	Quant.	Valor Unit	Total
Composição	10605	ORSE	Encargos Complementares - Montador	Provisórios	h	1,0000000	4,15	4,15
Insumo	158	ORSE	Almoço (Participação do empregador) un	Material	un	0,1018000	14,00	1,42
Insumo	941	ORSE	Fardamento com mangas curta un	Material	un	0,0015000	179,32	0,26
Insumo	1651	ORSE	Óculos branco proteção pr	Material	pr	0,0008000	6,35	0,00
Insumo	2378	ORSE	Vale transporte un	Material	un	0,0654000	4,50	0,29
Insumo	10362	ORSE	Seguro de vida e acidente em grupo un	Serviços	un	0,0045000	12,54	0,05
Insumo	10492	ORSE	Cesta Básica un	Material	un	0,0045000	165,00	0,74
Insumo	10517	ORSE	Exames admissionais/demissionais (checkup) cj	Serviços	cj	0,0004000	300,00	0,12
Insumo	10596	ORSE	Protetor auricular un	Material	un	0,0045000	4,90	0,02
Insumo	10599	ORSE	Protetor solar fps 30 com 120ml un	Material	un	0,0018000	13,00	0,02
Insumo	10761	ORSE	Refeição - café da manhã ( café com leite e dois pães com manteiga) un	Serviços	un	0,1018000	5,00	0,50



Insumo	11270	ORSE	Martelo de solda do tipo picareta, cabo de madeira, 300x0,4x0,5mm un	Material	un	0,0003000	29,53	0,00
Insumo	11271	ORSE	Talhadeira com punho de proteção 22 x225mm ref.207206BR Belzer un	Material	un	0,0001000	30,11	0,00
Insumo	11272	ORSE	Alicate Climpador ( cripador ) un	Material	un	0,0001000	105,74	0,01
Insumo	11273	ORSE	Esquadro de alumínio para soldagem de peças, com duas morsas, 35 x 35 x 4,5cm, marca Black Jack un	Material	un	0,0002000	209,42	0,04
Insumo	11274	ORSE	Grampo de de aperto rápido 16" Ref. 60987 Beltools un	Material	un	0,0003000	17,95	0,00
Insumo	11275	ORSE	Alicate de pressão 11" un	Material	un	0,0002000	63,97	0,01
Insumo	11276	ORSE	Alicate de pressão para solda tipo U, para apertar chapas, tiras e qualquer tipo de perfil. Niquelado, mordentes reforçados em aço laminado. Corpo em chapa dobrada extra-reforçada e rebites de aço, 11" (280mm). Ref. 138 Gedore. un	Material	un	0,0002000	70,40	0,01
Insumo	11277	ORSE	Alicate de pressão para solda de chapa 18" (460mm), Ref.138 Z Gedore un	Material	un	0,0002000	113,70	0,02
Insumo	11278	ORSE	Alicate diagonal para corte rente 5" a 8" un	Material	un	0,0002000	38,75	0,00
Insumo	11279	ORSE	Alicate para anéis de pistão capacidade 50-100mm. ref.44044101 Tramontina ou similar un	Material	un	0,0002000	91,42	0,01
Insumo	11280	ORSE	Chave Inglesa 15" ref. 012418012 carbografite un	Material	un	0,0002000	60,50	0,01
Insumo	11281	ORSE	Bolsa de lona para ferramentas 40 x 30 x 20cm un	Material	un	0,0008000	279,89	0,22
Insumo	11282	ORSE	Esmerilhadeira angular elétrico portátil 4 1/2" - 1000 watts - ref. G1000kB2 Black e Decker un	Material	un	0,0002000	362,00	0,07
Insumo	11283	ORSE	Selador horizontal para fita de aço 1" un	Material	un	0,0001000	498,61	0,04
Insumo	11284	ORSE	Cavalete de ferro nº 1 un	Material	un	0,0002000	115,50	0,02
Insumo	11285	ORSE	Fonte inversora de solda WMI 140ED 220V - BAMBOZZI - WMI- 140ED un	Material	un	0,0001000	900,00	0,09
Insumo	11286	ORSE	Macariço de solda Ref. CG201 código 010414410 carbografite un	Material	un	0,0003000	381,42	0,11
Insumo	00012892	SINAPI	LUVA RASPA DE COURO, CANO CURTO (PUNHO *7* CM)	Equipamento	PAR	0,0023000	12,15	0,02
Insumo	00012893	SINAPI	BOTA DE SEGURANCA COM BIQUEIRA DE ACO E COLARINHO ACOLCHOADO	Material	PAR	0,0008000	64,80	0,05
Insumo	00012894	SINAPI	CAPA PARA CHUVA EM PVC COM FORRO DE POLIESTER, COM CAPUZ (AMARELA OU AZUL)	Material	UN	0,0002000	17,55	0,00
Insumo	00012895	SINAPI	CAPACETE DE SEGURANCA ABA FRONTAL COM SUSPENSAO DE POLIETILENO, SEM JUGULAR (CLASSE B)	Material	UN	0,0006000	13,50	0,00

MO sem LS => 0,00 LS => 0,00 MO com LS => 0,00

Valor do BDI => 1,01 Valor com BDI => 5,16

	Código	Banco	Descrição	Tipo	Und	Quant.	Valor Unit	Total
Composição	10550	ORSE	Encargos Complementares - Pedreiro	Provisórios	h	1,0000000	3,52	3,52
Insumo	158	ORSE	Almoço (Participação do empregador) un	Material	un	0,1018000	14,00	1,42
Insumo	941	ORSE	Fardamento com mangas curta un	Material	un	0,0015000	179,32	0,26
Insumo	1651	ORSE	Óculos branco proteção pr	Material	pr	0,0008000	6,35	0,00
Insumo	2378	ORSE	Vale transporte un	Material	un	0,0654000	4,50	0,29
Insumo	4174	ORSE	Desempenadeira de aço lisa, cabo madeira, ref:143, Atlas ou similar un	Material	un	0,0005000	10,80	0,00
Insumo	4722	ORSE	Colher de pedreiro un	Material	un	0,0004000	18,80	0,00
Insumo	10282	ORSE	Regua de alumínio c/ 2,00m (para pedreiro) un	Material	un	0,0002000	40,80	0,00
Insumo	10362	ORSE	Seguro de vida e acidente em grupo un	Serviços	un	0,0045000	12,54	0,05

Insumo	10492	ORSE	Cesta Básica un	Material	un	0,0045000	165,00	0,74
Insumo	10517	ORSE	Exames admissionais/demissionais (checkup) cj	Serviços	cj	0,0004000	300,00	0,12
Insumo	10596	ORSE	Protetor auricular un	Material	un	0,0045000	4,90	0,02
Insumo	10599	ORSE	Protetor solar fps 30 com 120ml un	Material	un	0,0018000	13,00	0,02
Insumo	10761	ORSE	Refeição - café da manhã ( café com leite e dois pães com manteiga) un	Serviços	un	0,1018000	5,00	0,50
Insumo	10789	ORSE	Nível de bolha de madeira un	Material	un	0,0002000	16,50	0,00
Insumo	10790	ORSE	Prumo de face un	Material	un	0,0001000	25,95	0,00
Insumo	11243	ORSE	Martelo sem unha un	Material	un	0,0001000	27,50	0,00
Insumo	11245	ORSE	Desempoladeira de madeira 12x22 un	Material	un	0,0007000	11,26	0,00
Insumo	11246	ORSE	Escala métrica de bambú Un	Material	Un	0,0007000	10,22	0,00
Insumo	11247	ORSE	Serra mármore Serra marmore un	Material	un	0,0001000	327,80	0,03
Insumo	11264	ORSE	Marreta de 1/2 kg com cabo un	Material	un	0,0002000	13,52	0,00
Insumo	11265	ORSE	Martelo de borracha com cabo un	Material	un	0,0004000	20,00	0,00
Insumo	00012892	SINAPI	LUVA RASPA DE COURO, CANO CURTO (PUNHO *7* CM)	Equipamento	PAR	0,0023000	12,15	0,02
Insumo	00012893	SINAPI	BOTA DE SEGURANCA COM BIQUEIRA DE ACO E COLARINHO ACOLCHOADO	Material	PAR	0,0008000	64,80	0,05
Insumo	00012894	SINAPI	CAPA PARA CHUVA EM PVC COM FORRO DE POLIESTER, COM CAPUZ (AMARELA OU AZUL)	Material	UN	0,0002000	17,55	0,00
Insumo	00012895	SINAPI	CAPACETE DE SEGURANCA ABA FRONTAL COM SUSPENSAO DE POLIETILENO, SEM JUGULAR (CLASSE B)	Material	UN	0,0006000	13,50	0,00

MO sem LS => 0,00 LS => 0,00 MO com LS => 0,00  
Valor do BDI => 0,86 Valor com BDI => 4,38

	Código	Banco	Descrição	Tipo	Und	Quant.	Valor Unit	Total
Composição	10553	ORSE	Encargos Complementares - Pintor	Provisórios	h	1,0000000	3,72	3,72
Insumo	158	ORSE	Almoço (Participação do empregador) un	Material	un	0,1018000	14,00	1,42
Insumo	941	ORSE	Fardamento com mangas curta un	Material	un	0,0015000	179,32	0,26
Insumo	1651	ORSE	Óculos branco proteção pr	Material	pr	0,0008000	6,35	0,00
Insumo	2378	ORSE	Vale transporte un	Material	un	0,0654000	4,50	0,29
Insumo	4174	ORSE	Desempenadeira de aço lisa, cabo madeira, ref:143, Atlas ou similar un	Material	un	0,0005000	10,80	0,00
Insumo	4725	ORSE	Espátula un	Material	un	0,0004000	18,50	0,00
Insumo	10362	ORSE	Seguro de vida e acidente em grupo un	Serviços	un	0,0045000	12,54	0,05
Insumo	10492	ORSE	Cesta Básica un	Material	un	0,0045000	165,00	0,74
Insumo	10517	ORSE	Exames admissionais/demissionais (checkup) cj	Serviços	cj	0,0004000	300,00	0,12
Insumo	10583	ORSE	Trincha 3" un	Material	un	0,0045000	11,98	0,05
Insumo	10596	ORSE	Protetor auricular un	Material	un	0,0045000	4,90	0,02
Insumo	10599	ORSE	Protetor solar fps 30 com 120ml un	Material	un	0,0018000	13,00	0,02
Insumo	10761	ORSE	Refeição - café da manhã ( café com leite e dois pães com manteiga) un	Serviços	un	0,1018000	5,00	0,50
Insumo	11250	ORSE	Rolo lã de carneiro 20cm un	Material	un	0,0023000	17,50	0,04
Insumo	11251	ORSE	Pincel de seda 2" un	Material	un	0,0045000	26,90	0,12
Insumo	11252	ORSE	Escada de aluminio de abrir com 7 degraus un	Material	un	0,0001000	269,00	0,02
Insumo	00012892	SINAPI	LUVA RASPA DE COURO, CANO CURTO (PUNHO *7* CM)	Equipamento	PAR	0,0023000	12,15	0,02

Insumo	00012893	SINAPI	BOTA DE SEGURANCA COM BIQUEIRA DE ACO E COLARINHO ACOLCHOADO	Material	PAR	0,0008000	64,80	0,05	
Insumo	00012894	SINAPI	CAPA PARA CHUVA EM PVC COM FORRO DE POLIESTER, COM CAPUZ (AMARELA OU AZUL)	Material	UN	0,0002000	17,55	0,00	
Insumo	00012895	SINAPI	CAPACETE DE SEGURANCA ABA FRONTAL COM SUSPENSAO DE POLIETILENO, SEM JUGULAR (CLASSE B)	Material	UN	0,0006000	13,50	0,00	
				MO sem LS =>	0,00	LS =>	0,00	MO com LS =>	0,00
				Valor do BDI =>	0,91			Valor com BDI =>	4,63

	Código	Banco	Descrição	Tipo	Und	Quant.	Valor Unit	Total	
Composição	10549	ORSE	Encargos Complementares - Servente	Provisórios	h	1,0000000	3,67	3,67	
Insumo	158	ORSE	Almoço (Participação do empregador) un	Material	un	0,1018000	14,00	1,42	
Insumo	941	ORSE	Fardamento com mangas curta un	Material	un	0,0015000	179,32	0,26	
Insumo	1651	ORSE	Óculos branco proteção pr	Material	pr	0,0008000	6,35	0,00	
Insumo	2378	ORSE	Vale transporte un	Material	un	0,0941000	4,50	0,42	
Insumo	4728	ORSE	Talhadeira chata 10" Talhadeira chara 10" un	Material	un	0,0003000	18,58	0,00	
Insumo	4729	ORSE	Marreta 1 kg com cabo un	Material	un	0,0001000	31,50	0,00	
Insumo	10362	ORSE	Seguro de vida e acidente em grupo un	Serviços	un	0,0045000	12,54	0,05	
Insumo	10492	ORSE	Cesta Básica un	Material	un	0,0045000	165,00	0,74	
Insumo	10517	ORSE	Exames admissionais/demissionais (checkup) cj	Serviços	cj	0,0004000	300,00	0,12	
Insumo	10596	ORSE	Protetor auricular un	Material	un	0,0045000	4,90	0,02	
Insumo	10599	ORSE	Protetor solar fps 30 com 120ml un	Material	un	0,0018000	13,00	0,02	
Insumo	10761	ORSE	Refeição - café da manhã ( café com leite e dois pães com manteiga) un	Serviços	un	0,1018000	5,00	0,50	
Insumo	10788	ORSE	Pá quadrada un	Material	un	0,0002000	36,90	0,00	
Insumo	00002711	SINAPI	CARRINHO DE MAO DE ACO CAPACIDADE 50 A 60 L, PNEU COM CAMARA	Equipamento	UN	0,0002000	265,10	0,05	
Insumo	00012892	SINAPI	LUVA RASPA DE COURO, CANO CURTO (PUNHO *7* CM)	Equipamento	PAR	0,0023000	12,15	0,02	
Insumo	00012893	SINAPI	BOTA DE SEGURANCA COM BIQUEIRA DE ACO E COLARINHO ACOLCHOADO	Material	PAR	0,0008000	64,80	0,05	
Insumo	00012894	SINAPI	CAPA PARA CHUVA EM PVC COM FORRO DE POLIESTER, COM CAPUZ (AMARELA OU AZUL)	Material	UN	0,0002000	17,55	0,00	
Insumo	00012895	SINAPI	CAPACETE DE SEGURANCA ABA FRONTAL COM SUSPENSAO DE POLIETILENO, SEM JUGULAR (CLASSE B)	Material	UN	0,0006000	13,50	0,00	
				MO sem LS =>	0,00	LS =>	0,00	MO com LS =>	0,00
				Valor do BDI =>	0,89			Valor com BDI =>	4,56

	Código	Banco	Descrição	Tipo	Und	Quant.	Valor Unit	Total
Composição	93282	SINAPI	GUINCHO ELÉTRICO DE COLUNA, CAPACIDADE 400 KG, COM MOTO FREIO, MOTOR TRIFÁSICO DE 1,25 CV - CHI DIURNO. AF_03/2016	CHOR - CUSTOS HORÁRIOS DE	CHI	1,0000000	24,69	24,69
Composição Auxiliar	88295	SINAPI	OPERADOR DE GUINCHO COM ENCARGOS COMPLEMENTARES	SÉDI - SERVIÇOS DIVERSOS	H	1,0000000	24,35	24,35
Composição Auxiliar	93277	SINAPI	GUINCHO ELÉTRICO DE COLUNA, CAPACIDADE 400 KG, COM MOTO FREIO, MOTOR TRIFÁSICO DE 1,25 CV - DEPRECIAÇÃO. AF_03/2016	CHOR - CUSTOS HORÁRIOS DE	H	1,0000000	0,31	0,31

Composição Auxiliar	93278	SINAPI	GUINCHO ELÉTRICO DE COLUNA, CAPACIDADE 400 KG, COM MOTO FREIO, MOTOR TRIFÁSICO DE 1,25 CV - JUROS. AF_03/2016	CHOR - CUSTOS HORÁRIOS DE	H	1,0000000	0,03	0,03
				MO sem LS =>	19,40	LS =>	0,00	MO com LS => 19,40
				Valor do BDI =>	6,04			Valor com BDI => 30,73

	Código	Banco	Descrição	Tipo	Und	Quant.	Valor Unit	Total
Composição	93281	SINAPI	GUINCHO ELÉTRICO DE COLUNA, CAPACIDADE 400 KG, COM MOTO FREIO, MOTOR TRIFÁSICO DE 1,25 CV - CHP DIURNO. AF_03/2016	CHOR - CUSTOS HORÁRIOS DE	CHP	1,0000000	25,69	25,69
Composição Auxiliar	88295	SINAPI	OPERADOR DE GUINCHO COM ENCARGOS COMPLEMENTARES	SEDI - SERVIÇOS DIVERSOS	H	1,0000000	24,35	24,35
Composição Auxiliar	93277	SINAPI	GUINCHO ELÉTRICO DE COLUNA, CAPACIDADE 400 KG, COM MOTO FREIO, MOTOR TRIFÁSICO DE 1,25 CV - DEPRECIAÇÃO. AF_03/2016	CHOR - CUSTOS HORÁRIOS DE	H	1,0000000	0,31	0,31
Composição Auxiliar	93278	SINAPI	GUINCHO ELÉTRICO DE COLUNA, CAPACIDADE 400 KG, COM MOTO FREIO, MOTOR TRIFÁSICO DE 1,25 CV - JUROS. AF_03/2016	CHOR - CUSTOS HORÁRIOS DE	H	1,0000000	0,03	0,03
Composição Auxiliar	93279	SINAPI	GUINCHO ELÉTRICO DE COLUNA, CAPACIDADE 400 KG, COM MOTO FREIO, MOTOR TRIFÁSICO DE 1,25 CV - MANUTENÇÃO. AF_03/2016	CHOR - CUSTOS HORÁRIOS DE	H	1,0000000	0,29	0,29
Composição Auxiliar	93280	SINAPI	GUINCHO ELÉTRICO DE COLUNA, CAPACIDADE 400 KG, COM MOTO FREIO, MOTOR TRIFÁSICO DE 1,25 CV - MATERIAIS NA OPERAÇÃO. AF_03/2016	CHOR - CUSTOS HORÁRIOS DE MÁQUINAS E	H	1,0000000	0,71	0,71
				MO sem LS =>	19,40	LS =>	0,00	MO com LS => 19,40
				Valor do BDI =>	6,29			Valor com BDI => 31,98

	Código	Banco	Descrição	Tipo	Und	Quant.	Valor Unit	Total
Composição	93277	SINAPI	GUINCHO ELÉTRICO DE COLUNA, CAPACIDADE 400 KG, COM MOTO FREIO, MOTOR TRIFÁSICO DE 1,25 CV - DEPRECIAÇÃO. AF_03/2016	CHOR - CUSTOS HORÁRIOS DE	H	1,0000000	0,31	0,31
Insumo	00036487	SINAPI	GUINCHO ELETTRICO DE COLUNA, CAPACIDADE 400 KG, COM MOTO FREIO, MOTOR TRIFASICO DE 1,25 CV	Equipamento	UN	0,0000640	4.890,94	0,31
				MO sem LS =>	0,00	LS =>	0,00	MO com LS => 0,00
				Valor do BDI =>	0,07			Valor com BDI => 0,38

	Código	Banco	Descrição	Tipo	Und	Quant.	Valor Unit	Total
Composição	93278	SINAPI	GUINCHO ELÉTRICO DE COLUNA, CAPACIDADE 400 KG, COM MOTO FREIO, MOTOR TRIFÁSICO DE 1,25 CV - JUROS. AF_03/2016	CHOR - CUSTOS HORÁRIOS DE	H	1,0000000	0,03	0,03
Insumo	00036487	SINAPI	GUINCHO ELETTRICO DE COLUNA, CAPACIDADE 400 KG, COM MOTO FREIO, MOTOR TRIFASICO DE 1,25 CV	Equipamento	UN	0,0000076	4.890,94	0,03
				MO sem LS =>	0,00	LS =>	0,00	MO com LS => 0,00
				Valor do BDI =>	0,00			Valor com BDI => 0,03

	Código	Banco	Descrição	Tipo	Und	Quant.	Valor Unit	Total
Composição	93279	SINAPI	GUINCHO ELÉTRICO DE COLUNA, CAPACIDADE 400 KG, COM MOTO FREIO, MOTOR TRIFÁSICO DE 1,25 CV - MANUTENÇÃO. AF_03/2016	CHOR - CUSTOS HORÁRIOS DE	H	1,0000000	0,29	0,29
Insumo	00036487	SINAPI	GUINCHO ELETTRICO DE COLUNA, CAPACIDADE 400 KG, COM MOTO FREIO, MOTOR TRIFASICO DE 1,25 CV	Equipamento	UN	0,0000600	4.890,94	0,29

MO sem LS => 0,00 LS => 0,00 MO com LS => 0,00  
 Valor do BDI => 0,07 Valor com BDI => 0,36

	Código	Banco	Descrição	Tipo	Und	Quant.	Valor Unit	Total
Composição	93280	SINAPI	GUINCHO ELÉTRICO DE COLUNA, CAPACIDADE 400 KG, COM MOTO FREIO, MOTOR TRIFÁSICO DE 1,25 CV - MATERIAIS NA OPERAÇÃO. AF_03/2016	CHOR - CUSTOS HORÁRIOS DE MÁQUINAS E	H	1,0000000	0,71	0,71
Insumo	00002705	SINAPI	ENERGIA ELETRICA ATE 2000 KWH INDUSTRIAL, SEM DEMANDA	Material	KWH	0,7800000	0,92	0,71
				MO sem LS =>	0,00	LS =>	0,00	MO com LS => 0,00
				Valor do BDI =>	0,17			Valor com BDI => 0,88

	Código	Banco	Descrição	Tipo	Und	Quant.	Valor Unit	Total
Composição	93288	SINAPI	GUINDASTE HIDRÁULICO AUTOPROPELIDO, COM LANÇA TELESCÓPICA 40 M, CAPACIDADE MÁXIMA 60 T, POTÊNCIA 260 KW - CHI DIURNO. AF_03/2016	CHOR - CUSTOS HORÁRIOS DE MÁQUINAS E	CHI	1,0000000	152,93	152,93
Composição Auxiliar	88296	SINAPI	OPERADOR DE GUINDASTE COM ENCARGOS COMPLEMENTARES	SEDI - SERVIÇOS DIVERSOS	H	1,0000000	24,94	24,94
Composição Auxiliar	93283	SINAPI	GUINDASTE HIDRÁULICO AUTOPROPELIDO, COM LANÇA TELESCÓPICA 40 M, CAPACIDADE MÁXIMA 60 T, POTÊNCIA 260 KW - DEPRECIAÇÃO. AF_03/2016	CHOR - CUSTOS HORÁRIOS DE MÁQUINAS E	H	1,0000000	96,78	96,78
Composição Auxiliar	93284	SINAPI	GUINDASTE HIDRÁULICO AUTOPROPELIDO, COM LANÇA TELESCÓPICA 40 M, CAPACIDADE MÁXIMA 60 T, POTÊNCIA 260 KW - JUROS. AF_03/2016	CHOR - CUSTOS HORÁRIOS DE MÁQUINAS E	H	1,0000000	17,42	17,42
Composição Auxiliar	93296	SINAPI	GUINDASTE HIDRÁULICO AUTOPROPELIDO, COM LANÇA TELESCÓPICA 40 M, CAPACIDADE MÁXIMA 60 T, POTÊNCIA 260 KW - IMPOSTOS E SEGUROS. AF_03/2016	CHOR - CUSTOS HORÁRIOS DE MÁQUINAS E	H	1,0000000	13,79	13,79
				MO sem LS =>	19,99	LS =>	0,00	MO com LS => 19,99
				Valor do BDI =>	37,46			Valor com BDI => 190,39

	Código	Banco	Descrição	Tipo	Und	Quant.	Valor Unit	Total
Composição	93287	SINAPI	GUINDASTE HIDRÁULICO AUTOPROPELIDO, COM LANÇA TELESCÓPICA 40 M, CAPACIDADE MÁXIMA 60 T, POTÊNCIA 260 KW - CHP DIURNO. AF_03/2016	CHOR - CUSTOS HORÁRIOS DE MÁQUINAS E	CHP	1,0000000	320,46	320,46
Composição Auxiliar	88296	SINAPI	OPERADOR DE GUINDASTE COM ENCARGOS COMPLEMENTARES	SEDI - SERVIÇOS DIVERSOS	H	1,0000000	24,94	24,94
Composição Auxiliar	93283	SINAPI	GUINDASTE HIDRÁULICO AUTOPROPELIDO, COM LANÇA TELESCÓPICA 40 M, CAPACIDADE MÁXIMA 60 T, POTÊNCIA 260 KW - DEPRECIAÇÃO. AF_03/2016	CHOR - CUSTOS HORÁRIOS DE MÁQUINAS E	H	1,0000000	96,78	96,78
Composição Auxiliar	93284	SINAPI	GUINDASTE HIDRÁULICO AUTOPROPELIDO, COM LANÇA TELESCÓPICA 40 M, CAPACIDADE MÁXIMA 60 T, POTÊNCIA 260 KW - JUROS. AF_03/2016	CHOR - CUSTOS HORÁRIOS DE MÁQUINAS E	H	1,0000000	17,42	17,42
Composição Auxiliar	93285	SINAPI	GUINDASTE HIDRÁULICO AUTOPROPELIDO, COM LANÇA TELESCÓPICA 40 M, CAPACIDADE MÁXIMA 60 T, POTÊNCIA 260 KW - MANUTENÇÃO. AF_03/2016	CHOR - CUSTOS HORÁRIOS DE MÁQUINAS E	H	1,0000000	155,57	155,57

Composição Auxiliar	93286	SINAPI	GUINDASTE HIDRÁULICO AUTOPROPELIDO, COM LANÇA TElescópica 40 M, CAPACIDADE MÁXIMA 60 T, POTÊNCIA 260 KW - MATERIAIS NA OPERAÇÃO. AF_03/2016	CHOR - CUSTOS HORÁRIOS DE MÁQUINAS E	H	1,0000000	11,96	11,96
Composição Auxiliar	93296	SINAPI	GUINDASTE HIDRÁULICO AUTOPROPELIDO, COM LANÇA TElescópica 40 M, CAPACIDADE MÁXIMA 60 T, POTÊNCIA 260 KW - IMPOSTOS E SEGUROS. AF_03/2016	CHOR - CUSTOS HORÁRIOS DE MÁQUINAS E	H	1,0000000	13,79	13,79
				MO sem LS =>	19,99	LS =>	0,00	MO com LS => 19,99
				Valor do BDI =>	78,51			Valor com BDI => 398,97

	Código	Banco	Descrição	Tipo	Und	Quant.	Valor Unit	Total
Composição	93283	SINAPI	GUINDASTE HIDRÁULICO AUTOPROPELIDO, COM LANÇA TElescópica 40 M, CAPACIDADE MÁXIMA 60 T, POTÊNCIA 260 KW - DEPRECIÇÃO. AF_03/2016	CHOR - CUSTOS HORÁRIOS DE MÁQUINAS E	H	1,0000000	96,78	96,78
Insumo	00044474	SINAPI	GUINDASTE HIDRAULICO AUTOPROPELIDO, COM LANCA TElescópica 40 M, CAPACIDADE MAXIMA 60 T, POTENCIA 260 KW, TRACAO 6 X 6	Equipamento	UN	0,0000400	2.419.548,54	96,78
				MO sem LS =>	0,00	LS =>	0,00	MO com LS => 0,00
				Valor do BDI =>	23,71			Valor com BDI => 120,49

	Código	Banco	Descrição	Tipo	Und	Quant.	Valor Unit	Total
Composição	93296	SINAPI	GUINDASTE HIDRÁULICO AUTOPROPELIDO, COM LANÇA TElescópica 40 M, CAPACIDADE MÁXIMA 60 T, POTÊNCIA 260 KW - IMPOSTOS E SEGUROS. AF_03/2016	CHOR - CUSTOS HORÁRIOS DE MÁQUINAS E	H	1,0000000	13,79	13,79
Insumo	00044474	SINAPI	GUINDASTE HIDRAULICO AUTOPROPELIDO, COM LANCA TElescópica 40 M, CAPACIDADE MAXIMA 60 T, POTENCIA 260 KW, TRACAO 6 X 6	Equipamento	UN	0,0000057	2.419.548,54	13,79
				MO sem LS =>	0,00	LS =>	0,00	MO com LS => 0,00
				Valor do BDI =>	3,37			Valor com BDI => 17,16

	Código	Banco	Descrição	Tipo	Und	Quant.	Valor Unit	Total
Composição	93284	SINAPI	GUINDASTE HIDRÁULICO AUTOPROPELIDO, COM LANÇA TElescópica 40 M, CAPACIDADE MÁXIMA 60 T, POTÊNCIA 260 KW - JUROS. AF_03/2016	CHOR - CUSTOS HORÁRIOS DE MÁQUINAS E	H	1,0000000	17,42	17,42
Insumo	00044474	SINAPI	GUINDASTE HIDRAULICO AUTOPROPELIDO, COM LANCA TElescópica 40 M, CAPACIDADE MAXIMA 60 T, POTENCIA 260 KW, TRACAO 6 X 6	Equipamento	UN	0,0000072	2.419.548,54	17,42
				MO sem LS =>	0,00	LS =>	0,00	MO com LS => 0,00
				Valor do BDI =>	4,26			Valor com BDI => 21,68

	Código	Banco	Descrição	Tipo	Und	Quant.	Valor Unit	Total
Composição	93285	SINAPI	GUINDASTE HIDRÁULICO AUTOPROPELIDO, COM LANÇA TElescópica 40 M, CAPACIDADE MÁXIMA 60 T, POTÊNCIA 260 KW - MANUTENÇÃO. AF_03/2016	CHOR - CUSTOS HORÁRIOS DE MÁQUINAS E	H	1,0000000	155,57	155,57
Insumo	00044474	SINAPI	GUINDASTE HIDRAULICO AUTOPROPELIDO, COM LANCA TElescópica 40 M, CAPACIDADE MAXIMA 60 T, POTENCIA 260 KW, TRACAO 6 X 6	Equipamento	UN	0,0000643	2.419.548,54	155,57
				MO sem LS =>	0,00	LS =>	0,00	MO com LS => 0,00

Valor do BDI =&gt; 38,11

Valor com BDI =&gt; 193,68

	Código	Banco	Descrição	Tipo	Und	Quant.	Valor Unit	Total		
Composição	93286	SINAPI	GUINDASTE HIDRÁULICO AUTOPROPELIDO, COM LANÇA TELESCÓPICA 40 M, CAPACIDADE MÁXIMA 60 T, POTÊNCIA 260 KW - MATERIAIS NA OPERAÇÃO. AF_03/2016	CHOR - CUSTOS HORÁRIOS DE MÁQUINAS E	H	1,0000000	11,96	11,96		
Insumo	00002705	SINAPI	ENERGIA ELETRICA ATE 2000 KWH INDUSTRIAL, SEM DEMANDA	Material	KWH	13,0000000	0,92	11,96		
					MO sem LS =>	0,00	LS =>	0,00	MO com LS =>	0,00
					Valor do BDI =>	2,93			Valor com BDI =>	14,89

	Código	Banco	Descrição	Tipo	Und	Quant.	Valor Unit	Total		
Composição	100716	SINAPI	JATEAMENTO ABRASIVO COM GRANALHA DE AÇO EM PERFIL METÁLICO EM FÁBRICA. AF_01/2020	PINT - PINTURAS	m²	1,0000000	27,08	27,08		
Composição Auxiliar	88306	SINAPI	OPERADOR JATO DE AREIA OU JATISTA COM ENCARGOS COMPLEMENTARES	SEDI - SERVIÇOS DIVERSOS	H	0,0539000	25,11	1,35		
Composição Auxiliar	88316	SINAPI	SERVENTE COM ENCARGOS COMPLEMENTARES	SEDI - SERVIÇOS DIVERSOS	H	0,0535000	18,91	1,01		
Composição Auxiliar	93408	SINAPI	MÁQUINA JATO DE PRESSAO PORTÁTIL, CAMARA DE 1 SAIDA, CAPACIDADE 280 L, DIAMETRO 670 MM, BICO DE JATO CURTO VENTURI DE 5/16" , MANGUEIRA DE 1" COM COMPRESSOR DE AR REBOCÁVEL 189 PCM E MOTOR DIESEL 63 CV - CHP DIURNO. AF_03/2016	CHOR - CUSTOS HORÁRIOS DE MÁQUINAS E EQUIPAMENTOS	CHP	0,0157000	90,67	1,42		
Composição Auxiliar	93409	SINAPI	MÁQUINA JATO DE PRESSAO PORTÁTIL, CAMARA DE 1 SAIDA, CAPACIDADE 280 L, DIAMETRO 670 MM, BICO DE JATO CURTO VENTURI DE 5/16" , MANGUEIRA DE 1" COM COMPRESSOR DE AR REBOCÁVEL 189 PCM E MOTOR DIESEL 63 CV - CHI DIURNO. AF_03/2016	CHOR - CUSTOS HORÁRIOS DE MÁQUINAS E EQUIPAMENTOS	CHI	0,0382000	34,02	1,29		
Insumo	00036785	SINAPI	GRANALHA DE ACO, ANGULAR (GRIT), PARA JATEAMENTO, PENEIRA 1,41 A 1,19 MM (SAE G16)	Equipamento	SC25KG	0,1600000	137,59	22,01		
					MO sem LS =>	2,85	LS =>	0,00	MO com LS =>	2,85
					Valor do BDI =>	6,63			Valor com BDI =>	33,71

	Código	Banco	Descrição	Tipo	Und	Quant.	Valor Unit	Total
Composição	88278	SINAPI	MONTADOR DE ESTRUTURA METÁLICA COM ENCARGOS COMPLEMENTARES	SEDI - SERVIÇOS DIVERSOS	H	1,0000000	21,98	21,98
Composição Auxiliar	95344	SINAPI	CURSO DE CAPACITAÇÃO PARA MONTADOR DE ESTRUTURA METÁLICA (ENCARGOS COMPLEMENTARES) - HORISTA	SEDI - SERVIÇOS DIVERSOS	H	1,0000000	0,20	0,20
Insumo	00037370	SINAPI	ALIMENTACAO - HORISTA (COLETADO CAIXA - ENCARGOS COMPLEMENTARES)	Outros	H	1,0000000	2,26	2,26
Insumo	00037371	SINAPI	TRANSPORTE - HORISTA (COLETADO CAIXA - ENCARGOS COMPLEMENTARES)	Serviços	H	1,0000000	0,65	0,65
Insumo	00037372	SINAPI	EXAMES - HORISTA (COLETADO CAIXA - ENCARGOS COMPLEMENTARES)	Outros	H	1,0000000	1,14	1,14
Insumo	00037373	SINAPI	SEGURO - HORISTA (COLETADO CAIXA - ENCARGOS COMPLEMENTARES)	Taxas	H	1,0000000	0,07	0,07



Insumo	00043464	SINAPI	FERRAMENTAS - FAMILIA OPERADOR ESCAVADEIRA - HORISTA (ENCARGOS COMPLEMENTARES - COLETADO CAIXA)	Equipamento	H	1,0000000	0,01	0,01
Insumo	00043488	SINAPI	EPI - FAMILIA OPERADOR ESCAVADEIRA - HORISTA (ENCARGOS COMPLEMENTARES - COLETADO CAIXA)	Equipamento	H	1,0000000	0,82	0,82
Insumo	00044497	SINAPI	MONTADOR DE ESTRUTURAS METALICAS HORISTA	Mão de Obra	H	1,0000000	16,83	16,83
				MO sem LS =>	17,03	LS =>	0,00	MO com LS => 17,03
				Valor do BDI =>	5,38			Valor com BDI => 27,36

	Código	Banco	Descrição	Tipo	Und	Quant.	Valor Unit	Total
Composição	93409	SINAPI	MÁQUINA JATO DE PRESSAO PORTÁTIL, CAMARA DE 1 SAIDA, CAPACIDADE 280 L, DIAMETRO 670 MM, BICO DE JATO CURTO VENTURI DE 5/16" , MANGUEIRA DE 1" COM COMPRESSOR DE AR REBOCÁVEL 189 PCM E MOTOR DIESEL 63 CV - CHI DIURNO. AF_03/2016	CHOR - CUSTOS HORÁRIOS DE MÁQUINAS E EQUIPAMENTOS	CHI	1,0000000	34,02	34,02
Composição Auxiliar	88306	SINAPI	OPERADOR JATO DE AREIA OU JATISTA COM ENCARGOS COMPLEMENTARES	SEDI - SERVIÇOS DIVERSOS	H	1,0000000	25,11	25,11
Composição Auxiliar	93404	SINAPI	MÁQUINA JATO DE PRESSAO PORTÁTIL, CAMARA DE 1 SAIDA, CAPACIDADE 280 L, DIAMETRO 670 MM, BICO DE JATO CURTO VENTURI DE 5/16" , MANGUEIRA DE 1" COM COMPRESSOR DE AR REBOCÁVEL 189 PCM E MOTOR DIESEL 63 CV - DEPRECIAÇÃO. AF_03/2016	CHOR - CUSTOS HORÁRIOS DE MÁQUINAS E EQUIPAMENTOS	H	1,0000000	7,88	7,88
Composição Auxiliar	93405	SINAPI	MÁQUINA JATO DE PRESSAO PORTÁTIL, CAMARA DE 1 SAIDA, CAPACIDADE 280 L, DIAMETRO 670 MM, BICO DE JATO CURTO VENTURI DE 5/16" , MANGUEIRA DE 1" COM COMPRESSOR DE AR REBOCÁVEL 189 PCM E MOTOR DIESEL 63 CV - JUROS. AF_03/2016	CHOR - CUSTOS HORÁRIOS DE MÁQUINAS E EQUIPAMENTOS	H	1,0000000	1,03	1,03
				MO sem LS =>	20,16	LS =>	0,00	MO com LS => 20,16
				Valor do BDI =>	8,33			Valor com BDI => 42,35

	Código	Banco	Descrição	Tipo	Und	Quant.	Valor Unit	Total
Composição	93408	SINAPI	MÁQUINA JATO DE PRESSAO PORTÁTIL, CAMARA DE 1 SAIDA, CAPACIDADE 280 L, DIAMETRO 670 MM, BICO DE JATO CURTO VENTURI DE 5/16" , MANGUEIRA DE 1" COM COMPRESSOR DE AR REBOCÁVEL 189 PCM E MOTOR DIESEL 63 CV - CHP DIURNO. AF_03/2016	CHOR - CUSTOS HORÁRIOS DE MÁQUINAS E EQUIPAMENTOS	CHP	1,0000000	90,67	90,67
Composição Auxiliar	88306	SINAPI	OPERADOR JATO DE AREIA OU JATISTA COM ENCARGOS COMPLEMENTARES	SEDI - SERVIÇOS DIVERSOS	H	1,0000000	25,11	25,11
Composição Auxiliar	93404	SINAPI	MÁQUINA JATO DE PRESSAO PORTÁTIL, CAMARA DE 1 SAIDA, CAPACIDADE 280 L, DIAMETRO 670 MM, BICO DE JATO CURTO VENTURI DE 5/16" , MANGUEIRA DE 1" COM COMPRESSOR DE AR REBOCÁVEL 189 PCM E MOTOR DIESEL 63 CV - DEPRECIAÇÃO. AF_03/2016	CHOR - CUSTOS HORÁRIOS DE MÁQUINAS E EQUIPAMENTOS	H	1,0000000	7,88	7,88
Composição Auxiliar	93405	SINAPI	MÁQUINA JATO DE PRESSAO PORTÁTIL, CAMARA DE 1 SAIDA, CAPACIDADE 280 L, DIAMETRO 670 MM, BICO DE JATO CURTO VENTURI DE 5/16" , MANGUEIRA DE 1" COM COMPRESSOR DE AR REBOCÁVEL 189 PCM E MOTOR DIESEL 63 CV - JUROS. AF_03/2016	CHOR - CUSTOS HORÁRIOS DE MÁQUINAS E EQUIPAMENTOS	H	1,0000000	1,03	1,03

Composição Auxiliar	93406	SINAPI	MÁQUINA JATO DE PRESSAO PORTÁTIL, CAMARA DE 1 SAIDA, CAPACIDADE 280 L, DIAMETRO 670 MM, BICO DE JATO CURTO VENTURI DE 5/16" , MANGUEIRA DE 1" COM COMPRESSOR DE AR REBOCÁVEL 189 PCM E MOTOR DIESEL 63 CV - MANUTENÇÃO. AF_03/2016	CHOR - CUSTOS HORÁRIOS DE MÁQUINAS E EQUIPAMENTOS	H	1,0000000	9,45	9,45	
Composição Auxiliar	93407	SINAPI	MÁQUINA JATO DE PRESSAO PORTÁTIL, CAMARA DE 1 SAIDA, CAPACIDADE 280 L, DIAMETRO 670 MM, BICO DE JATO CURTO VENTURI DE 5/16" , MANGUEIRA DE 1" COM COMPRESSOR DE AR REBOCÁVEL 189 PCM E MOTOR DIESEL 63 CV - MATERIAIS NA OPERAÇÃO. AF_03/2016	CHOR - CUSTOS HORÁRIOS DE MÁQUINAS E EQUIPAMENTOS	H	1,0000000	47,20	47,20	
				MO sem LS =>	20,16	LS =>	0,00	MO com LS =>	20,16
				Valor do BDI =>	22,21			Valor com BDI =>	112,88

	Código	Banco	Descrição	Tipo	Und	Quant.	Valor Unit	Total	
Composição	93404	SINAPI	MÁQUINA JATO DE PRESSAO PORTÁTIL, CAMARA DE 1 SAIDA, CAPACIDADE 280 L, DIAMETRO 670 MM, BICO DE JATO CURTO VENTURI DE 5/16" , MANGUEIRA DE 1" COM COMPRESSOR DE AR REBOCÁVEL 189 PCM E MOTOR DIESEL 63 CV - DEPRECIAÇÃO. AF_03/2016	CHOR - CUSTOS HORÁRIOS DE MÁQUINAS E EQUIPAMENTOS	H	1,0000000	7,88	7,88	
Insumo	00036522	SINAPI	COMPRESSOR DE AR REBOCAVEL, VAZAO 189 PCM, PRESSAO EFETIVA DE TRABALHO 102 PSI, MOTOR DIESEL, POTENCIA 63 CV	Material	UN	0,0000533	100.425,00	5,35	
Insumo	00039813	SINAPI	MAQUINA TIPO VASO/TANQUE/JATO DE PRESSAO PORTATIL PARA JATEAMENTO, CONTROLE AUTOMATICO E REMOTO, CAMARA DE 1 SAIDA, 280 L, DIAM. *670* MM, BICO JATO CURTO VENTURI DE 5/16", MANGUEIRA DE 1" DE 10 M, COMPLETA (VALVULAS POP UP E DOSADORA, FUNDO CONICO ETC)	Equipamento	UN	0,0000640	39.665,65	2,53	
				MO sem LS =>	0,00	LS =>	0,00	MO com LS =>	0,00
				Valor do BDI =>	1,93			Valor com BDI =>	9,81

	Código	Banco	Descrição	Tipo	Und	Quant.	Valor Unit	Total	
Composição	93405	SINAPI	MÁQUINA JATO DE PRESSAO PORTÁTIL, CAMARA DE 1 SAIDA, CAPACIDADE 280 L, DIAMETRO 670 MM, BICO DE JATO CURTO VENTURI DE 5/16" , MANGUEIRA DE 1" COM COMPRESSOR DE AR REBOCÁVEL 189 PCM E MOTOR DIESEL 63 CV - JUROS. AF_03/2016	CHOR - CUSTOS HORÁRIOS DE MÁQUINAS E EQUIPAMENTOS	H	1,0000000	1,03	1,03	
Insumo	00036522	SINAPI	COMPRESSOR DE AR REBOCAVEL, VAZAO 189 PCM, PRESSAO EFETIVA DE TRABALHO 102 PSI, MOTOR DIESEL, POTENCIA 63 CV	Material	UN	0,0000074	100.425,00	0,74	
Insumo	00039813	SINAPI	MAQUINA TIPO VASO/TANQUE/JATO DE PRESSAO PORTATIL PARA JATEAMENTO, CONTROLE AUTOMATICO E REMOTO, CAMARA DE 1 SAIDA, 280 L, DIAM. *670* MM, BICO JATO CURTO VENTURI DE 5/16", MANGUEIRA DE 1" DE 10 M, COMPLETA (VALVULAS POP UP E DOSADORA, FUNDO CONICO ETC)	Equipamento	UN	0,0000074	39.665,65	0,29	
				MO sem LS =>	0,00	LS =>	0,00	MO com LS =>	0,00
				Valor do BDI =>	0,25			Valor com BDI =>	1,28

	Código	Banco	Descrição	Tipo	Und	Quant.	Valor Unit	Total
--	--------	-------	-----------	------	-----	--------	------------	-------

Composição	93406	SINAPI	MÁQUINA JATO DE PRESSAO PORTÁTIL, CAMARA DE 1 SAIDA, CAPACIDADE 280 L, DIAMETRO 670 MM, BICO DE JATO CURTO VENTURI DE 5/16" , MANGUEIRA DE 1" COM COMPRESSOR DE AR REBOCÁVEL 189 PCM E MOTOR DIESEL 63 CV - MANUTENÇÃO. AF_03/2016	CHOR - CUSTOS HORÁRIOS DE MÁQUINAS E EQUIPAMENTOS	H	1,0000000	9,45	9,45		
Insumo	00036522	SINAPI	COMPRESSOR DE AR REBOCAVEL, VAZAO 189 PCM, PRESSAO EFETIVA DE TRABALHO 102 PSI, MOTOR DIESEL, POTENCIA 63 CV	Material	UN	0,0000666	100.425,00	6,68		
Insumo	00039813	SINAPI	MAQUINA TIPO VASO/TANQUE/JATO DE PRESSAO PORTATIL PARA JATEAMENTO, CONTROLE AUTOMATICO E REMOTO, CAMARA DE 1 SAIDA, 280 L, DIAM. *670* MM, BICO JATO CURTO VENTURI DE 5/16", MANGUEIRA DE 1" DE 10 M, COMPLETA (VALVULAS POP UP E DOSADORA, FUNDO CONICO ETC)	Equipamento	UN	0,0000700	39.665,65	2,77		
					MO sem LS =>	0,00	LS =>	0,00	MO com LS =>	0,00
					Valor do BDI =>	2,31			Valor com BDI =>	11,76

	Código	Banco	Descrição	Tipo	Und	Quant.	Valor Unit	Total		
Composição	93407	SINAPI	MÁQUINA JATO DE PRESSAO PORTÁTIL, CAMARA DE 1 SAIDA, CAPACIDADE 280 L, DIAMETRO 670 MM, BICO DE JATO CURTO VENTURI DE 5/16" , MANGUEIRA DE 1" COM COMPRESSOR DE AR REBOCÁVEL 189 PCM E MOTOR DIESEL 63 CV - MATERIAIS NA OPERAÇÃO. AF_03/2016	CHOR - CUSTOS HORÁRIOS DE MÁQUINAS E EQUIPAMENTOS	H	1,0000000	47,20	47,20		
Insumo	00004221	SINAPI	OLEO DIESEL COMBUSTIVEL COMUM	Material	L	7,8800000	5,99	47,20		
					MO sem LS =>	0,00	LS =>	0,00	MO com LS =>	0,00
					Valor do BDI =>	11,56			Valor com BDI =>	58,76

	Código	Banco	Descrição	Tipo	Und	Quant.	Valor Unit	Total	
Composição	88377	SINAPI	OPERADOR DE BETONEIRA ESTACIONÁRIA/MISTURADOR COM ENCARGOS COMPLEMENTARES	SEDI - SERVIÇOS DIVERSOS	H	1,0000000	20,99	20,99	
Composição Auxiliar	95389	SINAPI	CURSO DE CAPACITAÇÃO PARA OPERADOR DE BETONEIRA ESTACIONÁRIA/MISTURADOR (ENCARGOS COMPLEMENTARES) - HORISTA	SEDI - SERVIÇOS DIVERSOS	H	1,0000000	0,13	0,13	
Insumo	00037370	SINAPI	ALIMENTACAO - HORISTA (COLETADO CAIXA - ENCARGOS COMPLEMENTARES)	Outros	H	1,0000000	2,26	2,26	
Insumo	00037371	SINAPI	TRANSPORTE - HORISTA (COLETADO CAIXA - ENCARGOS COMPLEMENTARES)	Serviços	H	1,0000000	0,65	0,65	
Insumo	00037372	SINAPI	EXAMES - HORISTA (COLETADO CAIXA - ENCARGOS COMPLEMENTARES)	Outros	H	1,0000000	1,14	1,14	
Insumo	00037373	SINAPI	SEGURO - HORISTA (COLETADO CAIXA - ENCARGOS COMPLEMENTARES)	Taxas	H	1,0000000	0,07	0,07	
Insumo	00037666	SINAPI	OPERADOR DE BETONEIRA ESTACIONARIA / MISTURADOR	Mão de Obra	H	1,0000000	15,91	15,91	
Insumo	00043464	SINAPI	FERRAMENTAS - FAMILIA OPERADOR ESCAVADEIRA - HORISTA (ENCARGOS COMPLEMENTARES - COLETADO CAIXA)	Equipamento	H	1,0000000	0,01	0,01	
Insumo	00043488	SINAPI	EPI - FAMILIA OPERADOR ESCAVADEIRA - HORISTA (ENCARGOS COMPLEMENTARES - COLETADO CAIXA)	Equipamento	H	1,0000000	0,82	0,82	
				MO sem LS =>	16,04	LS =>	0,00	MO com LS =>	16,04
				Valor do BDI =>	5,14			Valor com BDI =>	26,13

	Código	Banco	Descrição	Tipo	Und	Quant.	Valor Unit	Total
Composição	88295	SINAPI	OPERADOR DE GUINCHO COM ENCARGOS COMPLEMENTARES	SEDI - SERVIÇOS	H	1,0000000	24,35	24,35
Composição Auxiliar	95358	SINAPI	CURSO DE CAPACITAÇÃO PARA OPERADOR DE GUINCHO (ENCARGOS COMPLEMENTARES) - HORISTA	SEDI - SERVIÇOS DIVERSOS	H	1,0000000	0,32	0,32
Insumo	00004253	SINAPI	OPERADOR DE GUINCHO OU GUINCHEIRO	Mão de Obra	H	1,0000000	19,08	19,08
Insumo	00037370	SINAPI	ALIMENTACAO - HORISTA (COLETADO CAIXA - ENCARGOS COMPLEMENTARES)	Outros	H	1,0000000	2,26	2,26
Insumo	00037371	SINAPI	TRANSPORTE - HORISTA (COLETADO CAIXA - ENCARGOS COMPLEMENTARES)	Serviços	H	1,0000000	0,65	0,65
Insumo	00037372	SINAPI	EXAMES - HORISTA (COLETADO CAIXA - ENCARGOS COMPLEMENTARES)	Outros	H	1,0000000	1,14	1,14
Insumo	00037373	SINAPI	SEGURO - HORISTA (COLETADO CAIXA - ENCARGOS COMPLEMENTARES)	Taxas	H	1,0000000	0,07	0,07
Insumo	00043464	SINAPI	FERRAMENTAS - FAMILIA OPERADOR ESCAVADEIRA - HORISTA (ENCARGOS COMPLEMENTARES - COLETADO CAIXA)	Equipamento	H	1,0000000	0,01	0,01
Insumo	00043488	SINAPI	EPI - FAMILIA OPERADOR ESCAVADEIRA - HORISTA (ENCARGOS COMPLEMENTARES - COLETADO CAIXA)	Equipamento	H	1,0000000	0,82	0,82

MO sem LS => 19,40 LS => 0,00 MO com LS => 19,40

Valor do BDI => 5,96 Valor com BDI => 30,31

	Código	Banco	Descrição	Tipo	Und	Quant.	Valor Unit	Total
Composição	88296	SINAPI	OPERADOR DE GUINDASTE COM ENCARGOS COMPLEMENTARES	SEDI - SERVIÇOS	H	1,0000000	24,94	24,94
Composição Auxiliar	95359	SINAPI	CURSO DE CAPACITAÇÃO PARA OPERADOR DE GUINDASTE (ENCARGOS COMPLEMENTARES) - HORISTA	SEDI - SERVIÇOS DIVERSOS	H	1,0000000	0,33	0,33
Insumo	00004254	SINAPI	OPERADOR DE GUINDASTE	Mão de Obra	H	1,0000000	19,66	19,66
Insumo	00037370	SINAPI	ALIMENTACAO - HORISTA (COLETADO CAIXA - ENCARGOS COMPLEMENTARES)	Outros	H	1,0000000	2,26	2,26
Insumo	00037371	SINAPI	TRANSPORTE - HORISTA (COLETADO CAIXA - ENCARGOS COMPLEMENTARES)	Serviços	H	1,0000000	0,65	0,65
Insumo	00037372	SINAPI	EXAMES - HORISTA (COLETADO CAIXA - ENCARGOS COMPLEMENTARES)	Outros	H	1,0000000	1,14	1,14
Insumo	00037373	SINAPI	SEGURO - HORISTA (COLETADO CAIXA - ENCARGOS COMPLEMENTARES)	Taxas	H	1,0000000	0,07	0,07
Insumo	00043464	SINAPI	FERRAMENTAS - FAMILIA OPERADOR ESCAVADEIRA - HORISTA (ENCARGOS COMPLEMENTARES - COLETADO CAIXA)	Equipamento	H	1,0000000	0,01	0,01
Insumo	00043488	SINAPI	EPI - FAMILIA OPERADOR ESCAVADEIRA - HORISTA (ENCARGOS COMPLEMENTARES - COLETADO CAIXA)	Equipamento	H	1,0000000	0,82	0,82

MO sem LS => 19,99 LS => 0,00 MO com LS => 19,99

Valor do BDI => 6,11 Valor com BDI => 31,05

	Código	Banco	Descrição	Tipo	Und	Quant.	Valor Unit	Total
Composição	88306	SINAPI	OPERADOR JATO DE AREIA OU JATISTA COM ENCARGOS COMPLEMENTARES	SEDI - SERVIÇOS DIVERSOS	H	1,0000000	25,11	25,11

Composição Auxiliar	95368	SINAPI	CURSO DE CAPACITAÇÃO PARA OPERADOR JATO DE AREIA OU JATISTA (ENCARGOS COMPLEMENTARES) - HORISTA	SEDI - SERVIÇOS DIVERSOS	H	1,0000000	0,24	0,24
Insumo	00004251	SINAPI	OPERADOR DE JATO ABRASIVO OU JATISTA	Mão de Obra	H	1,0000000	19,92	19,92
Insumo	00037370	SINAPI	ALIMENTACAO - HORISTA (COLETADO CAIXA - ENCARGOS COMPLEMENTARES)	Outros	H	1,0000000	2,26	2,26
Insumo	00037371	SINAPI	TRANSPORTE - HORISTA (COLETADO CAIXA - ENCARGOS COMPLEMENTARES)	Serviços	H	1,0000000	0,65	0,65
Insumo	00037372	SINAPI	EXAMES - HORISTA (COLETADO CAIXA - ENCARGOS COMPLEMENTARES)	Outros	H	1,0000000	1,14	1,14
Insumo	00037373	SINAPI	SEGURO - HORISTA (COLETADO CAIXA - ENCARGOS COMPLEMENTARES)	Taxas	H	1,0000000	0,07	0,07
Insumo	00043464	SINAPI	FERRAMENTAS - FAMILIA OPERADOR ESCAVADEIRA - HORISTA (ENCARGOS COMPLEMENTARES - COLETADO CAIXA)	Equipamento	H	1,0000000	0,01	0,01
Insumo	00043488	SINAPI	EPI - FAMILIA OPERADOR ESCAVADEIRA - HORISTA (ENCARGOS COMPLEMENTARES - COLETADO CAIXA)	Equipamento	H	1,0000000	0,82	0,82

MO sem LS => 20,16 LS => 0,00 MO com LS => 20,16

Valor do BDI => 6,15 Valor com BDI => 31,26

	Código	Banco	Descrição	Tipo	Und	Quant.	Valor Unit	Total
Composição	88309	SINAPI	PEDREIRO COM ENCARGOS COMPLEMENTARES	SEDI - SERVIÇOS	H	1,0000000	24,24	24,24
Composição Auxiliar	95371	SINAPI	CURSO DE CAPACITAÇÃO PARA PEDREIRO (ENCARGOS COMPLEMENTARES) - HORISTA	SEDI - SERVIÇOS DIVERSOS	H	1,0000000	0,39	0,39
Insumo	00004750	SINAPI	PEDREIRO (HORISTA)	Mão de Obra	H	1,0000000	17,72	17,72
Insumo	00037370	SINAPI	ALIMENTACAO - HORISTA (COLETADO CAIXA - ENCARGOS COMPLEMENTARES)	Outros	H	1,0000000	2,26	2,26
Insumo	00037371	SINAPI	TRANSPORTE - HORISTA (COLETADO CAIXA - ENCARGOS COMPLEMENTARES)	Serviços	H	1,0000000	0,65	0,65
Insumo	00037372	SINAPI	EXAMES - HORISTA (COLETADO CAIXA - ENCARGOS COMPLEMENTARES)	Outros	H	1,0000000	1,14	1,14
Insumo	00037373	SINAPI	SEGURO - HORISTA (COLETADO CAIXA - ENCARGOS COMPLEMENTARES)	Taxas	H	1,0000000	0,07	0,07
Insumo	00043465	SINAPI	FERRAMENTAS - FAMILIA PEDREIRO - HORISTA (ENCARGOS COMPLEMENTARES - COLETADO CAIXA)	Equipamento	H	1,0000000	0,84	0,84
Insumo	00043489	SINAPI	EPI - FAMILIA PEDREIRO - HORISTA (ENCARGOS COMPLEMENTARES - COLETADO CAIXA)	Equipamento	H	1,0000000	1,17	1,17

MO sem LS => 18,11 LS => 0,00 MO com LS => 18,11

Valor do BDI => 5,93 Valor com BDI => 30,17

	Código	Banco	Descrição	Tipo	Und	Quant.	Valor Unit	Total
Composição	88310	SINAPI	PINTOR COM ENCARGOS COMPLEMENTARES	SEDI - SERVIÇOS	H	1,0000000	25,47	25,47
Composição Auxiliar	95372	SINAPI	CURSO DE CAPACITAÇÃO PARA PINTOR (ENCARGOS COMPLEMENTARES) - HORISTA	SEDI - SERVIÇOS DIVERSOS	H	1,0000000	0,27	0,27
Insumo	00004783	SINAPI	PINTOR (HORISTA)	Mão de Obra	H	1,0000000	17,72	17,72

Insumo	00037370	SINAPI	ALIMENTACAO - HORISTA (COLETADO CAIXA - ENCARGOS COMPLEMENTARES)	Outros	H	1,0000000	2,26	2,26	
Insumo	00037371	SINAPI	TRANSPORTE - HORISTA (COLETADO CAIXA - ENCARGOS COMPLEMENTARES)	Serviços	H	1,0000000	0,65	0,65	
Insumo	00037372	SINAPI	EXAMES - HORISTA (COLETADO CAIXA - ENCARGOS COMPLEMENTARES)	Outros	H	1,0000000	1,14	1,14	
Insumo	00037373	SINAPI	SEGURO - HORISTA (COLETADO CAIXA - ENCARGOS COMPLEMENTARES)	Taxas	H	1,0000000	0,07	0,07	
Insumo	00043466	SINAPI	FERRAMENTAS - FAMILIA PINTOR - HORISTA (ENCARGOS COMPLEMENTARES - COLETADO CAIXA)	Equipamento	H	1,0000000	1,68	1,68	
Insumo	00043490	SINAPI	EPI - FAMILIA PINTOR - HORISTA (ENCARGOS COMPLEMENTARES - COLETADO CAIXA)	Equipamento	H	1,0000000	1,68	1,68	
				MO sem LS =>	17,99	LS =>	0,00	MO com LS =>	17,99
				Valor do BDI =>	6,24			Valor com BDI =>	31,71

	Código	Banco	Descrição	Tipo	Und	Quant.	Valor Unit	Total	
Composição	100719	SINAPI	PINTURA COM TINTA ALQUÍDICA DE FUNDO (TIPO ZARCÃO) PULVERIZADA SOBRE PERFIL METÁLICO EXECUTADO EM FÁBRICA (POR DEMÃO). AF_01/2020_PE	PINT - PINTURAS	m²	1,0000000	10,08	10,08	
Composição Auxiliar	88310	SINAPI	PINTOR COM ENCARGOS COMPLEMENTARES	SEDI - SERVIÇOS DIVERSOS	H	0,0635000	25,47	1,61	
Insumo	00005318	SINAPI	DILUENTE AGUARRAS	Material	L	0,0575000	22,98	1,32	
Insumo	00007307	SINAPI	FUNDO ANTICORROSIVO PARA METAIS FERROSOS (ZARCAO)	Material	L	0,1908000	37,49	7,15	
				MO sem LS =>	1,14	LS =>	0,00	MO com LS =>	1,14
				Valor do BDI =>	2,46			Valor com BDI =>	12,54

	Código	Banco	Descrição	Tipo	Und	Quant.	Valor Unit	Total	
Composição	88316	SINAPI	SERVENTE COM ENCARGOS COMPLEMENTARES	SEDI - SERVIÇOS	H	1,0000000	18,91	18,91	
Composição Auxiliar	95378	SINAPI	CURSO DE CAPACITAÇÃO PARA SERVENTE (ENCARGOS COMPLEMENTARES) - HORISTA	SEDI - SERVIÇOS DIVERSOS	H	1,0000000	0,28	0,28	
Insumo	00006111	SINAPI	SERVENTE DE OBRAS	Mão de Obra	H	1,0000000	12,67	12,67	
Insumo	00037370	SINAPI	ALIMENTACAO - HORISTA (COLETADO CAIXA - ENCARGOS COMPLEMENTARES)	Outros	H	1,0000000	2,26	2,26	
Insumo	00037371	SINAPI	TRANSPORTE - HORISTA (COLETADO CAIXA - ENCARGOS COMPLEMENTARES)	Serviços	H	1,0000000	0,65	0,65	
Insumo	00037372	SINAPI	EXAMES - HORISTA (COLETADO CAIXA - ENCARGOS COMPLEMENTARES)	Outros	H	1,0000000	1,14	1,14	
Insumo	00037373	SINAPI	SEGURO - HORISTA (COLETADO CAIXA - ENCARGOS COMPLEMENTARES)	Taxas	H	1,0000000	0,07	0,07	
Insumo	00043467	SINAPI	FERRAMENTAS - FAMILIA SERVENTE - HORISTA (ENCARGOS COMPLEMENTARES - COLETADO CAIXA)	Equipamento	H	1,0000000	0,59	0,59	
Insumo	00043491	SINAPI	EPI - FAMILIA SERVENTE - HORISTA (ENCARGOS COMPLEMENTARES - COLETADO CAIXA)	Equipamento	H	1,0000000	1,25	1,25	
				MO sem LS =>	12,95	LS =>	0,00	MO com LS =>	12,95

Valor do BDI => 4,63 Valor com BDI => 23,54

	Código	Banco	Descrição	Tipo	Und	Quant.	Valor Unit	Total
Composição	88317	SINAPI	SOLDADOR COM ENCARGOS COMPLEMENTARES	SEDI - SERVIÇOS	H	1,0000000	24,90	24,90
Composição Auxiliar	95379	SINAPI	CURSO DE CAPACITAÇÃO PARA SOLDADOR (ENCARGOS COMPLEMENTARES) - HORISTA	SEDI - SERVIÇOS DIVERSOS	H	1,0000000	0,21	0,21
Insumo	00006160	SINAPI	SOLDADOR (HORISTA)	Mão de Obra	H	1,0000000	17,72	17,72
Insumo	00037370	SINAPI	ALIMENTACAO - HORISTA (COLETADO CAIXA - ENCARGOS COMPLEMENTARES)	Outros	H	1,0000000	2,26	2,26
Insumo	00037371	SINAPI	TRANSPORTE - HORISTA (COLETADO CAIXA - ENCARGOS COMPLEMENTARES)	Serviços	H	1,0000000	0,65	0,65
Insumo	00037372	SINAPI	EXAMES - HORISTA (COLETADO CAIXA - ENCARGOS COMPLEMENTARES)	Outros	H	1,0000000	1,14	1,14
Insumo	00037373	SINAPI	SEGURO - HORISTA (COLETADO CAIXA - ENCARGOS COMPLEMENTARES)	Taxas	H	1,0000000	0,07	0,07
Insumo	00043468	SINAPI	FERRAMENTAS - FAMILIA SOLDADOR - HORISTA (ENCARGOS COMPLEMENTARES - COLETADO CAIXA)	Equipamento	H	1,0000000	1,17	1,17
Insumo	00043492	SINAPI	EPI - FAMILIA SOLDADOR - HORISTA (ENCARGOS COMPLEMENTARES - COLETADO CAIXA)	Equipamento	H	1,0000000	1,68	1,68

MO sem LS => 17,93 LS => 0,00 MO com LS => 17,93

Valor do BDI => 6,10 Valor com BDI => 31,00

	Código	Banco	Descrição	Tipo	Und	Quant.	Valor Unit	Total
Composição	88323	SINAPI	TELHADISTA COM ENCARGOS COMPLEMENTARES	SEDI - SERVIÇOS	H	1,0000000	23,67	23,67
Composição Auxiliar	95385	SINAPI	CURSO DE CAPACITAÇÃO PARA TELHADISTA (ENCARGOS COMPLEMENTARES) - HORISTA	SEDI - SERVIÇOS DIVERSOS	H	1,0000000	0,21	0,21
Insumo	00012869	SINAPI	TELHADOR (HORISTA)	Mão de Obra	H	1,0000000	17,51	17,51
Insumo	00037370	SINAPI	ALIMENTACAO - HORISTA (COLETADO CAIXA - ENCARGOS COMPLEMENTARES)	Outros	H	1,0000000	2,26	2,26
Insumo	00037371	SINAPI	TRANSPORTE - HORISTA (COLETADO CAIXA - ENCARGOS COMPLEMENTARES)	Serviços	H	1,0000000	0,65	0,65
Insumo	00037372	SINAPI	EXAMES - HORISTA (COLETADO CAIXA - ENCARGOS COMPLEMENTARES)	Outros	H	1,0000000	1,14	1,14
Insumo	00037373	SINAPI	SEGURO - HORISTA (COLETADO CAIXA - ENCARGOS COMPLEMENTARES)	Taxas	H	1,0000000	0,07	0,07
Insumo	00043459	SINAPI	FERRAMENTAS - FAMILIA CARPINTEIRO DE FORMAS - HORISTA (ENCARGOS COMPLEMENTARES - COLETADO CAIXA)	Equipamento	H	1,0000000	0,49	0,49
Insumo	00043483	SINAPI	EPI - FAMILIA CARPINTEIRO DE FORMAS - HORISTA (ENCARGOS COMPLEMENTARES - COLETADO CAIXA)	Equipamento	H	1,0000000	1,34	1,34

MO sem LS => 17,72 LS => 0,00 MO com LS => 17,72

Valor do BDI => 5,79 Valor com BDI => 29,46

	Código	Banco	Descrição	Tipo	Und	Quant.	Valor Unit	Total
--	--------	-------	-----------	------	-----	--------	------------	-------



Composição	100251	SINAPI	TRANSPORTE HORIZONTAL MANUAL, DE TUBO DE AÇO CARBONO LEVE OU MÉDIO, PRETO OU GALVANIZADO, COM DIÂMETRO MAIOR QUE 32 MM E MENOR OU IGUAL A 65 MM (UNIDADE: MXKM). AF_07/2019	SEDI - SERVIÇOS DIVERSOS	MXKM	1,0000000	11,56	11,56
Composição Auxiliar	88316	SINAPI	SERVENTE COM ENCARGOS COMPLEMENTARES	SEDI - SERVIÇOS DIVERSOS	H	0,6118000	18,91	11,56

MO sem LS => 7,92 LS => 0,00 MO com LS => 7,92  
Valor do BDI => 2,83 Valor com BDI => 14,39

	Código	Banco	Descrição	Tipo	Und	Quant.	Valor Unit	Total
Composição	90587	SINAPI	VIBRADOR DE IMERSÃO, DIÂMETRO DE PONTEIRA 45MM, MOTOR ELÉTRICO TRIFÁSICO POTÊNCIA DE 2 CV - CHI DIURNO. AF_06/2015	CHOR - CUSTOS HORÁRIOS DE	CHI	1,0000000	0,50	0,50
Composição Auxiliar	90582	SINAPI	VIBRADOR DE IMERSÃO, DIÂMETRO DE PONTEIRA 45MM, MOTOR ELÉTRICO TRIFÁSICO POTÊNCIA DE 2 CV - DEPRECIAÇÃO. AF_06/2015	CHOR - CUSTOS HORÁRIOS DE	H	1,0000000	0,45	0,45
Composição Auxiliar	90583	SINAPI	VIBRADOR DE IMERSÃO, DIÂMETRO DE PONTEIRA 45MM, MOTOR ELÉTRICO TRIFÁSICO POTÊNCIA DE 2 CV - JUROS. AF_06/2015	CHOR - CUSTOS HORÁRIOS DE	H	1,0000000	0,05	0,05

MO sem LS => 0,00 LS => 0,00 MO com LS => 0,00  
Valor do BDI => 0,12 Valor com BDI => 0,62

	Código	Banco	Descrição	Tipo	Und	Quant.	Valor Unit	Total
Composição	90586	SINAPI	VIBRADOR DE IMERSÃO, DIÂMETRO DE PONTEIRA 45MM, MOTOR ELÉTRICO TRIFÁSICO POTÊNCIA DE 2 CV - CHP DIURNO. AF_06/2015	CHOR - CUSTOS HORÁRIOS DE	CHP	1,0000000	1,32	1,32
Composição Auxiliar	90582	SINAPI	VIBRADOR DE IMERSÃO, DIÂMETRO DE PONTEIRA 45MM, MOTOR ELÉTRICO TRIFÁSICO POTÊNCIA DE 2 CV - DEPRECIAÇÃO. AF_06/2015	CHOR - CUSTOS HORÁRIOS DE	H	1,0000000	0,45	0,45
Composição Auxiliar	90583	SINAPI	VIBRADOR DE IMERSÃO, DIÂMETRO DE PONTEIRA 45MM, MOTOR ELÉTRICO TRIFÁSICO POTÊNCIA DE 2 CV - JUROS. AF_06/2015	CHOR - CUSTOS HORÁRIOS DE	H	1,0000000	0,05	0,05
Composição Auxiliar	90584	SINAPI	VIBRADOR DE IMERSÃO, DIÂMETRO DE PONTEIRA 45MM, MOTOR ELÉTRICO TRIFÁSICO POTÊNCIA DE 2 CV - MANUTENÇÃO. AF_06/2015	CHOR - CUSTOS HORÁRIOS DE	H	1,0000000	0,35	0,35
Composição Auxiliar	90585	SINAPI	VIBRADOR DE IMERSÃO, DIÂMETRO DE PONTEIRA 45MM, MOTOR ELÉTRICO TRIFÁSICO POTÊNCIA DE 2 CV - MATERIAIS NA OPERAÇÃO. AF_06/2015	CHOR - CUSTOS HORÁRIOS DE MÁQUINAS E	H	1,0000000	0,47	0,47

MO sem LS => 0,00 LS => 0,00 MO com LS => 0,00  
Valor do BDI => 0,32 Valor com BDI => 1,64

	Código	Banco	Descrição	Tipo	Und	Quant.	Valor Unit	Total
Composição	90582	SINAPI	VIBRADOR DE IMERSÃO, DIÂMETRO DE PONTEIRA 45MM, MOTOR ELÉTRICO TRIFÁSICO POTÊNCIA DE 2 CV - DEPRECIAÇÃO. AF_06/2015	CHOR - CUSTOS HORÁRIOS DE	H	1,0000000	0,45	0,45
Insumo	00013896	SINAPI	VIBRADOR DE IMERSAO, DIAMETRO DA PONTEIRA DE *45* MM, COM MOTOR ELETTRICO TRIFASICO DE 2 HP (2 CV)	Equipamento	UN	0,0001280	3.516,58	0,45

MO sem LS => 0,00 LS => 0,00 MO com LS => 0,00  
Valor do BDI => 0,11 Valor com BDI => 0,56

	Código	Banco	Descrição	Tipo	Und	Quant.	Valor Unit	Total
Composição	90583	SINAPI	VIBRADOR DE IMERSÃO, DIÂMETRO DE PONTEIRA 45MM, MOTOR ELÉTRICO TRIFÁSICO POTÊNCIA DE 2 CV - JUROS. AF_06/2015	CHOR - CUSTOS HORÁRIOS DE	H	1,0000000	0,05	0,05

Insumo	00013896	SINAPI	VIBRADOR DE IMERSAO, DIAMETRO DA PONTEIRA DE *45* MM, COM MOTOR ELETRICO TRIFASICO DE 2 HP (2 CV)	Equipamento	UN	0,0000151	3.516,58	0,05	
				MO sem LS =>	0,00	LS =>	0,00	MO com LS =>	0,00
				Valor do BDI =>	0,01			Valor com BDI =>	0,06

	Código	Banco	Descrição	Tipo	Und	Quant.	Valor Unit	Total	
Composição	90584	SINAPI	VIBRADOR DE IMERSÃO, DIÂMETRO DE PONTEIRA 45MM, MOTOR ELÉTRICO TRIFÁSICO POTÊNCIA DE 2 CV - MANUTENÇÃO. AF_06/2015	CHOR - CUSTOS HORÁRIOS DE	H	1,0000000	0,35	0,35	
Insumo	00013896	SINAPI	VIBRADOR DE IMERSAO, DIAMETRO DA PONTEIRA DE *45* MM, COM MOTOR ELETRICO TRIFASICO DE 2 HP (2 CV)	Equipamento	UN	0,0001000	3.516,58	0,35	
				MO sem LS =>	0,00	LS =>	0,00	MO com LS =>	0,00
				Valor do BDI =>	0,08			Valor com BDI =>	0,43

	Código	Banco	Descrição	Tipo	Und	Quant.	Valor Unit	Total	
Composição	90585	SINAPI	VIBRADOR DE IMERSÃO, DIÂMETRO DE PONTEIRA 45MM, MOTOR ELÉTRICO TRIFÁSICO POTÊNCIA DE 2 CV - MATERIAIS NA OPERAÇÃO. AF_06/2015	CHOR - CUSTOS HORÁRIOS DE MÁQUINAS E	H	1,0000000	0,47	0,47	
Insumo	00002705	SINAPI	ENERGIA ELETRICA ATE 2000 KWH INDUSTRIAL, SEM DEMANDA	Material	KWH	0,5200000	0,92	0,47	
				MO sem LS =>	0,00	LS =>	0,00	MO com LS =>	0,00
				Valor do BDI =>	0,11			Valor com BDI =>	0,58

<b>Total sem BDI</b>	<b>67.039,40</b>
<b>Total do BDI</b>	<b>16.411,95</b>
<b>Total Geral</b>	<b>83.451,35</b>

---

Maria Laura Ramos Angelo  
Arquiteta e Urbanista - CAU: A279627-9

## COTAÇÃO PRÓPRIA

**Produto:** ART Obras e Serviços (valor do contrato acima de R\$15.000,00) - Piauí  
**Código:** GVO92

**Local:** Conselho Regional de Engenharia e Agronomia do Piauí

**CNPJ:**

**Link:** <https://crea-pi.org.br/taxas-e-servicos/>

**Valor:** R\$254,59

## Valores de ART de Obras e Serviços

Art. 21º As taxas a serem recolhidas ao Crea-PI a partir de 1º de Janeiro de 2023 por pessoas físicas e jurídicas para o registro de Anotação de Responsabilidade Técnica – ART serão aquelas conforme as Tabelas A e B abaixo indicadas.

VALOR CONTRATO	VALOR DA TAXA
até R\$ 15.000,00	96,62
acima de 15.000,00	254,59



## COTAÇÃO PRÓPRIA

Produto: CANALETA AR CONDICIONADO 2M 50X50MM

Código: GVO101

Loja 01: Eletrorastro Comércio de Materiais Elétricos Ltda

CNPJ: 85.014.793/0007-46

Link: [https://www.eletrorastro.com.br/produto/canaleta-pvc-50x50x2000-lisa-branca-enerbras88966?utm\\_source=google&utm\\_medium=cpc&utm\\_campaign=&gclid=Cj0KCQjwxYOiBhC9ARIsANiElfaldTmLkQPIYhGldzSCk6W\\_4p1ZAT5mn70LuvHAfmHf0BqELwehuJYaAqgwEALw\\_wcB](https://www.eletrorastro.com.br/produto/canaleta-pvc-50x50x2000-lisa-branca-enerbras88966?utm_source=google&utm_medium=cpc&utm_campaign=&gclid=Cj0KCQjwxYOiBhC9ARIsANiElfaldTmLkQPIYhGldzSCk6W_4p1ZAT5mn70LuvHAfmHf0BqELwehuJYaAqgwEALw_wcB)



Loja 02: Via S.A.

CNPJ: 33.041.260/0652-90

Link: [https://www.pontofrio.com.br/canaleta-pvc-50x50x2000-lisa-branca-enerbras-1554242179/p/1554242179?utm\\_medium=cpc&utm\\_source=google\\_freelisting&idSku=1554242179&idLojista=210231&tipoLojista=3P](https://www.pontofrio.com.br/canaleta-pvc-50x50x2000-lisa-branca-enerbras-1554242179/p/1554242179?utm_medium=cpc&utm_source=google_freelisting&idSku=1554242179&idLojista=210231&tipoLojista=3P)



GV ENGENHARIA & ARQUITETURA

(53) 3030-1081 | RUA JOÃO JACOB BAINY, 752A - PELOTAS/RS



Loja 03: ASOLUÇÃO ELETRÔNICA LTDA

CNPJ: 00.559.915/0001-31

Link: [https://www.solucaocabos.com.br/canaleta-heladuct-50x50-hd4f-hellermann/p?idsku=12391&srsltid=AfAwRE6U26z65Td7o1DDCbQGbiqo9Hs1ZaApl0\\_RvUCJONur6hyuW7ldwo](https://www.solucaocabos.com.br/canaleta-heladuct-50x50-hd4f-hellermann/p?idsku=12391&srsltid=AfAwRE6U26z65Td7o1DDCbQGbiqo9Hs1ZaApl0_RvUCJONur6hyuW7ldwo)



EMPRESA	CNPJ	DESCRIÇÃO DO PRODUTO	VALOR
Eletrorastro Comércio de Materiais Elétricos Ltda	85.014.793/0007-46	CANALETA PVC 50X50X2000 LISA BRANCA ENERBRAS	R\$53,06
Via S.A.	33.041.260/0652-90	Canaleta Pvc 50x50x2000 Lisa Branca Enerbras	R\$62,26
ASOLUÇÃO ELETRÔNICA LTDA	00.559.915/0001-31	Canaleta Heladuct 50x50 HD4F Hellermann	R\$60,00
VALOR MÉDIO			R\$58,44

## COTAÇÃO PRÓPRIA


Produto: PASSAGEM DE PAREDE PARA CANALETA

Código: GVO102

Loja 01: Proar Eletro Refrigeração LTDA

CNPJ: 39.777.798/0001-18

Link: [https://www.lojaartech.com.br/passagem-de-parede-para-canaleta-cb80-?utm\\_source=google&utm\\_medium=Shopping&utm\\_campaign=passagem-de-parede-para-canaleta-cb80-&inStock=&srsItid=AfAwRE6p6T5l3g1AfWSL9G90DTEUAjpHlgk-19xB4RC3jCfrkFiKrbU6v8g](https://www.lojaartech.com.br/passagem-de-parede-para-canaleta-cb80-?utm_source=google&utm_medium=Shopping&utm_campaign=passagem-de-parede-para-canaleta-cb80-&inStock=&srsItid=AfAwRE6p6T5l3g1AfWSL9G90DTEUAjpHlgk-19xB4RC3jCfrkFiKrbU6v8g)



ArTech

Faça uma pesquisa...

Entre ou cadastre-se

Todas as Categorias Ferramentas Peças Ar Condicionado Peças Lavadoras Peças Refrigeradores Ar Condicionado Materiais De Instalação Defletores Bebedouros

Passagem de parede para canaleta CB80

CB80; ref: 26070

★★★★★ (1) - Faça uma avaliação

**R\$ 9,09** no PIX (5% OFF)  
até 1x de R\$ 9,57 sem juros no cartão

+ formas de pagamento

Vendido e entregue por Artech - Climatização

1 **COMPRAR AGORA**

Adicionar aos favoritos

Garantia: 3 Meses

Estamos Online

Loja 02: Frigelar Comércio e Indústria Ltda

CNPJ: 92.660.406/0001-19

Link: <https://www.frigelar.com.br/passagem-parede-cb80pp-p-canaleta-split-cb80-branca-controlbox/p/kit6257>



FRIGELAR

Procure por nome, marca, código...

Todas Categorias

Ar Condicionado Eletrodomésticos Eletrodomésticos Climatização Peças Ferramentas Serviços Climas Fria EOS

Passagem Parede CB80PP P/Canaleta Split CB80 Branca Controlbox

★★★★★ (Avalia agora)

Modelo: CB80; Código: 46227 (Ver descrição completa)

Entregue por Frigelar

R\$ 10,60  
Por: **R\$ 10,60**

**R\$ 9,54**  
à vista com 10% de desconto

Mais formas de pagamento

**COMPRAR**

Calcule o valor do Frete e prazo de entrega

Digite seu CEP **Consultar** Não sei meu CEP

GV ENGENHARIA & ARQUITETURA

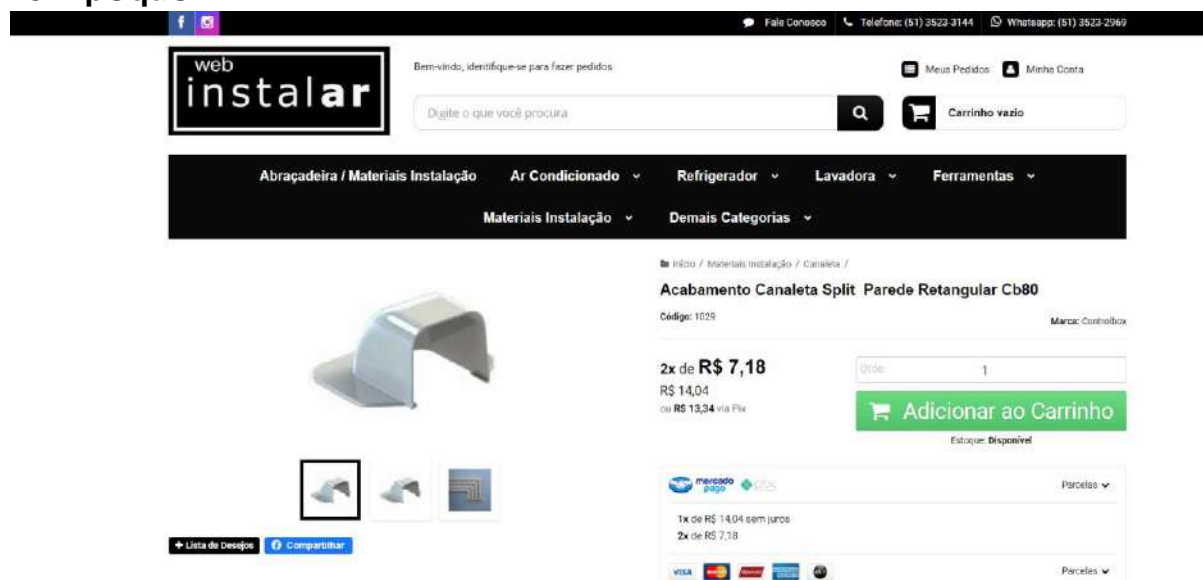
(53) 3030-1081 | RUA JOÃO JACOB BAINY, 752A - PELOTAS/RS



Loja 03: REGINALDO FABIANO HESSLER ME

CNPJ: 11.896.946/0001-02

Link: [https://www.webinstalar.com.br/acabamento-parede-retangular-canaleta-split-cb80?utm\\_source=Site&utm\\_medium=GoogleMerchant&utm\\_campaign=GoogleMerchant&srsitid=AfAwrE4aRfo7Nplh7NAJz6XRCDijYhEgHHTUK7Wgnv4m3l2JX4pOquOMFHI](https://www.webinstalar.com.br/acabamento-parede-retangular-canaleta-split-cb80?utm_source=Site&utm_medium=GoogleMerchant&utm_campaign=GoogleMerchant&srsitid=AfAwrE4aRfo7Nplh7NAJz6XRCDijYhEgHHTUK7Wgnv4m3l2JX4pOquOMFHI)



EMPRESA	CNPJ	DESCRIÇÃO DO PRODUTO	VALOR
Proar Eletro Refrigeração LTDA	39.777.798/0001-18	Passagem de parede para canaleta CB80	R\$9,09
Frigelar Comércio e Indústria Ltda	92.660.406/0001-19	Passagem Parede CB80PP P/Canaleta Split CB80 Branca Controlbox	R\$9,54
REGINALDO FABIANO HESSLER ME	11.896.946/0001-02	Acabamento Canaleta Split Parede Retangular Cb80	R\$7,18
VALOR MÉDIO			R\$8,60

GV ENGENHARIA & ARQUITETURA

(53) 3030-1081 | RUA JOÃO JACOB BAINY, 752A - PELOTAS/RS





## COTAÇÃO PRÓPRIA

Produto: CHUMBADOR TIPO "J" 20mm

Código: GVO107

Loja 01: LPA TUBOS EIRELI

CNPJ: 22.109.787/0001-67

Link: PDF

### LPA TUBOS EIRELI

Rua: Antonio Alfredo Campos, 165 São Paulo - SP - 04814-560  
CNPJ: 22.109.787/0001-67 I.E: 144.405.638.111  
Tel: (11) 2501-5759 - 9 4980 1724 Tim


Cliente: :  
CNPJ: I.E:  
End:  
Fax:  
Telefone::  
Contato:  
E-mail:

QT	Uni	DESCRIÇÃO/ Peças	UNT	PRAZO DE ENTREGA	TOTAL
	pçs	Chumbador tipo "J" 3/4" X 250mm Alt. Total X 56mm Interno X 100mm Rosca zincado Valor unit. R\$ 28,50	28,50	7 dias	28,50
verifica se as medidas estão corretas			TOTAL		R\$ 28,50

Loja 02: CONSTRUMAQ IND DE MAQ E EQUIP LTDA ME

CNPJ: 14.038.059.0001-83

Link: PDF

Itens do orçamento											
Seq	Imagem	Código	Descrição	Variante	NCM	Un	Qtde	Preço unit	% Ipi	Valor Ipi	Valor total
2		9674	CHUMBADOR J GALVANIZADO Ø 3/4" X 250mm		84283990	PC	1,000	24,50	0,00	0,00	24,50
Volumes 1,000		Peso total	Valor total dos produtos 24,50	Valor frete	Valor Ipi total 0,00		Valor total do orçamento 24,50				

Loja 03: JR INDUSTRIA E COMERCIO DE PARAFUSOS E AFINS LTDA

CNPJ: 03.205.654/0001-40

Link: PDF

QTD	UND	DESCRIÇÃO	VALOR UNIT.	VALOT TOTAL
1	UND	CHUMBADOR TIPO "J" 3/4" X 250 mm	R\$ 31,20	R\$ 31,20
VALOR TOTAL				R\$ 31,20

GV ENGENHARIA & ARQUITETURA

(53) 3030-1081 | RUA JOÃO JACOB BAINY, 752A - PELOTAS/RS



EMPRESA	CNPJ	DESCRIÇÃO DO PRODUTO	VALOR
LPA TUBOS EIRELI	22.109.787/0001-67	CHUMBADOR TIPO "J"J	R\$28,50
CONSTRUMAQ IND DE MAQ E EQUIP LTDA ME	14.038.059.0001-83	CHUMBADOR TIPO "J"	R\$24,50
JR INDUSTRIA E COMERCIO DE PARAFUSOS E AFINS LTDA	03.205.654/0001-40	CHUMBADOR TIPO "J"	R\$31,20
VALOR MÉDIO			R\$28,06



## COTAÇÃO PRÓPRIA

Produto: Fita PVC Branca Isolamento Refrigeração Ar Condicionado Split  
Código: GVO114

Loja 01: Sardanha Comercio de Pecas e Acessorios Eletroeletronicos LTDA  
CNPJ: 10.798.851/0001-85

Link: [https://sardanharefrigeracao.com.br/produto/fita-pvc-branca-para-instalacao-desplit/?utm\\_source=Google%20Shopping&utm\\_campaign=AdsGoogleSardanha&utm\\_medium=cpc&utm\\_term=2572&srsId=AR57fBOMncVmZ8xmaTLmF7owAtY7vAij5vRN74nxAji-7XJn5qEKxdupA0](https://sardanharefrigeracao.com.br/produto/fita-pvc-branca-para-instalacao-desplit/?utm_source=Google%20Shopping&utm_campaign=AdsGoogleSardanha&utm_medium=cpc&utm_term=2572&srsId=AR57fBOMncVmZ8xmaTLmF7owAtY7vAij5vRN74nxAji-7XJn5qEKxdupA0)

The screenshot shows the website for Sardanha Refrigeração. The header includes the company logo and navigation links for various products like 'AR CONDICIONADO', 'LAVADORA', 'REFRIGERADORES', etc. The main content area displays the product 'Fita Pvc Branca Para Instalação De Split' with a price of R\$6,00. It also shows a 'no pix' option for the same price and a 'Simulação de frete' section where the user can enter their CEP.

Loja 02: Magazine Luiza S/A  
CNPJ: 47.960.950/1088-36

Link: [https://www.magazineluiza.com.br/fita-pvc-branca-isolamento-refrigeracao-ar-condicionado-split-100mm-x-10m-engefitas/p/kjf3fe7je5/cj/fiis/?&seller\\_id=frioshopping](https://www.magazineluiza.com.br/fita-pvc-branca-isolamento-refrigeracao-ar-condicionado-split-100mm-x-10m-engefitas/p/kjf3fe7je5/cj/fiis/?&seller_id=frioshopping)

The screenshot shows the Magazine Luiza website. The header includes the company logo and navigation links for various departments like 'Todos os departamentos', 'Ofertas do Dia', 'Celulares', etc. The main content area displays the product 'Fita PVC Branca Isolamento Refrigeração Ar Condicionado Split 100mm x 10m - Engefitas' with a price of R\$ 5,38. It also shows a 'COMPRAR AGORA' button and a 'RETIRAR NA LOJA' option.

GV ENGENHARIA & ARQUITETURA

(53) 3030-1081 | RUA JOÃO JACOB BAINY, 752A - PELOTAS/RS



Loja 03: Rib Frio Refrigeração Eireli

CNPJ: 14.146.897/0001-70

Link: <https://www.multifrioshop.com/acessorios-ar-condicionado/fitas/fita-pvc-branca-isolamento-refrigeracao-ar-condicionado-100mm-x-10m?parceiro=2316>



EMPRESA	CNPJ	DESCRIÇÃO DO PRODUTO	VALOR
Sardanha Comercio de Pecas e Acessorios Eletroeletronicos LTDA	10.798.851/0001-85	Fita Pvc Branca Para Instalação De Split	R\$6,00
Magazine Luiza S/A	47.960.950/1088-36	Fita PVC Branca Isolamento Refrigeração Ar Condicionado Split 100mm x 10m - Engefitas	R\$5,38
Rib Frio Refrigeração Eireli	14.146.897/0001-70	Fita PVC Branca Isolamento Refrigeração Ar Condicionado 100mm x 10m	R\$4,70
VALOR MÉDIO			R\$5,36



Tribunal Regional Eleitoral do Piauí - Bom Jesus  
Endereço: Rua Helvercio Pinheiro, S/N, São Pedro, Bom Jesus - PI,  
Área Construída: 295,75 m²  
Valor do BDI: 24,5%  
Data do Documento: Abril/2023

Bancos  
SINAPI - 04/2023 - Piauí  
ORSE - 03/2023 -  
Sergipe  
SEINFRA - 027 - Ceará

B.D.I.  
24,5%

Encargos Sociais  
Não Desonerado: embutido  
nos preços unitário dos  
insumos de mão de obra, de  
acordo com as bases.

#### Cronograma Físico e Financeiro

Item	Descrição	Total Por Etapa	30 DIAS	60 DIAS
1	ARQUITETÔNICO	100,00%	50,00%	50,00%
		46.598,69	23.299,35	23.299,35
2	RECUPERAÇÃO E REFORÇO DE ESTRUTURAS	100,00%	50,00%	50,00%
		3.258,44	1.629,22	1.629,22
3	ELÉTRICO E AR CONDICIONADO	100,00%	50,00%	50,00%
		7.132,18	3.566,09	3.566,09
4	ESTRUTURA METÁLICA	100,00%	50,00%	50,00%
		14.241,39	7.120,70	7.120,70
5	ADMINISTRAÇÃO LOCAL	100,00%	50,00%	50,00%
		12.220,65	6.110,33	6.110,33
Porcentagem			50,0%	50,0%
Custo			41.725,68	41.725,68
Porcentagem Acumulado			50,0%	100,0%
Custo Acumulado			41.725,67	83.451,35

---

Maria Laura Ramos Angelo  
Arquiteta e Urbanista - CAU: A279627-9

**Tribunal Regional Eleitoral do Piauí - Bom Jesus**

Endereço: Rua Helvercio

Área Construída: 295,75 m²

Valor do BDI: 24,5%

Data do Documento: Abril/2023

**BDI - Bonificações e Despesas Indiretas**

Descrição	Valor percentual adotado
(AC) - Administração Central	5,00
(S) + (G) - Seguro e Garantia	0,80
(R) - Risco	1,27
(DF) - Despesas Financeiras	1,23
(L) - Lucro	7,80
(I1) - PIS	0,65
(I2) - COFINS	3,00
(I3) - ISS	2,50
(I4) - Contribuição Previdenciária	0,00
<b>BDI Adotado</b>	<b>24,50</b>

Limites das parcelas do BDI para obras do tipo acima selecionado. Acórdão TCU 2622/2013		
Mín	Med.	Máx.
3,00	4,00	5,50
0,80	0,80	1,00
0,97	1,27	1,27
0,59	1,23	1,39
6,16	7,40	8,96
0,65	0,65	0,65
-	-	-
-	-	-
-	-	-

O valores do BDI acima foram calculados com emprego da equação a seguir:

$$BDI = \frac{(1 + AC + S + R + G)(1 + DF)(1 + L)}{(1 - I)} - 1$$

Onde:

AC - taxa de rateio da Administração Central

DF - taxa das despesas financeiras

R, S, G - taxa de risco, seguro e garantia do empreendimento

I - taxa de tributos (onerado: I = COFINS+PIS+ISS / desonerado: I = COFINS+PIS+ISS+CPRB)

L - taxa de lucro

Tipo de Serviço: 7.05 - Reparação, conservação e reforma de edifícios, estradas, pontes, portos e congêneres

Base de cálculo do ISS: 50,0%

ISS: 5,0%



**Tribunal Regional Eleitoral do Piauí - Bom Jesus**  
Endereço: Rua Helvercio Pinheiro, S/N, São Pedro, Bom Jesus - PI,  
Área Construída: 295,75 m²  
Valor do BDI: 24,5%  
Data do Documento: Abril/2023

**Bancos**  
**SINAPI - 04/2023 - Piauí**  
**B.D.I.**  
**24,5%**  
**ORSE - 03/2023 - Sergipe**  
**SEINFRA - 027 - Ceará**

**Encargos Sociais**  
Não Desonerado: embutido nos preços unitário dos insumos de mão de obra, de acordo com as bases.

Código	Banco	Descrição	Tipo	Und	Curva ABC de Insumos		Valor Operativa	Unitário Improdutiva	Operativa	Improdutiva	Total		Peso	Valor Acumulado	Peso Acumulado
					Operativa	Improdutiva					Operativa	Geral			
00038195	SINAPI	PISO PORCELANATO, BORDA RETA, EXTRA, FORMATO MAIOR QUE 2025 CM2	Material	m²	49,1098600		160,55		7.884,59		7.884,59	9,45%	7.884,59	9,45%	
00004083	SINAPI	ENCARREGADO GERAL DE OBRAS (HORISTA)	Mão de Obra	H	224,8950000		34,58		7.776,87		7.776,87	9,32%	15.661,46	18,77%	
00004783	SINAPI	PINTOR (HORISTA)	Mão de Obra	H	352,2749383		22,06		7.771,19		7.771,19	9,31%	23.432,64	28,08%	
00007356	SINAPI	TINTA LATEX ACRILICA PREMIUM, COR BRANCO FOSCO	Material	L	210,3319650		25,74		5.413,94		5.413,94	6,49%	28.846,59	34,57%	
00006111	SINAPI	SERVENTE DE OBRAS	Mão de Obra	H	248,6001853		15,77		3.920,42		3.920,42	4,70%	32.767,01	39,26%	
4741	ORSE	Fundo preparador de parede a base dagua para superficies interna e externa ( eucatex ou similar) l	Material	I	82,8441000		41,07		3.402,41		3.402,41	4,08%	36.169,42	43,34%	
00002707	SINAPI	ENGENHEIRO CIVIL DE OBRA PLENO	Mão de Obra	H	22,3407800		151,87		3.392,89		3.392,89	4,07%	39.562,31	47,41%	
00041598	SINAPI	PERFIL "H" DE ACO LAMINADO, "HP" 310 X 79,0	Material	KG	187,7720100		17,65		3.314,18		3.314,18	3,97%	42.876,49	51,38%	
00043083	SINAPI	PERFIL "U" ENRIJECIDO DE ACO GALVANIZADO, DOBRADO, 150 X 60 X 20 MM, E = 3,00 MM OU 200 X 75 X 25 MM, E = 3,75 MM	Material	KG	224,7500000		14,01		3.148,75		3.148,75	3,77%	46.025,24	55,15%	
I1611	SEINFRA	PELICULA DE INSULFILM	Material	m²	53,8335000		51,40		2.767,04		2.767,04	3,32%	48.792,28	58,47%	
00038186	SINAPI	PISO TATIL DE ALERTA OU DIRECIONAL, DE BORRACHA, COLORIDO, 25 X 25 CM, E = 12 MM, PARA ARGAMASSA	Material	m²	3,0000000		875,52		2.626,56		2.626,56	3,15%	51.418,84	61,62%	
00043082	SINAPI	PERFIL "I" DE ACO LAMINADO, ABAS PARALELAS, "W", QUALQUER BITOLA	Material	KG	129,8508200		16,18		2.100,99		2.100,99	2,52%	53.519,83	64,13%	
00007243	SINAPI	TELHA TRAPEZOIDAL EM ACO ZINCADO, SEM PINTURA, ALTURA DE APROXIMADAMENTE 40 MM, ESPESSURA DE 0,50 MM E LARGURA UTIL DE 980 MM	Material	m²	22,8536000		62,89		1.437,26		1.437,26	1,72%	54.957,09	65,86%	
00039387	SINAPI	LAMPADA LED TUBULAR BIVOLT 18/20 W, BASE G13	Material	UN	68,0000000		20,35		1.383,80		1.383,80	1,66%	56.340,89	67,51%	
GVO102	Próprio	CANALETA AR CONDICIONADO 2M 50X50MM	Equipamento	UN	17,5000000	0,0000000	72,75	0,00	1.273,13		1.273,13	1,53%	57.614,01	69,04%	
00037595	SINAPI	ARGAMASSA COLANTE TIPO AC III	Material	KG	434,0122000		2,75		1.193,53		1.193,53	1,43%	58.807,55	70,47%	
9304	ORSE	Vaso sanitário com saída horizontal p/ caixa de descarga acoplada, linha ravena DECA ou similar un	Material	un	4,0000000		265,16		1.060,64		1.060,64	1,27%	59.868,19	71,74%	
00037370	SINAPI	ALIMENTACAO - HORISTA (COLETADO CAIXA - ENCARGOS COMPLEMENTARES)	Outros	H	368,1598943		2,81		1.034,53		1.034,53	1,24%	60.902,72	72,98%	
00004750	SINAPI	PEDREIRO (HORISTA)	Mão de Obra	H	41,3958066		22,06		913,19		913,19	1,09%	61.815,91	74,07%	
00037372	SINAPI	EXAMES - HORISTA (COLETADO CAIXA - ENCARGOS COMPLEMENTARES)	Outros	H	610,1598943		1,41		860,33		860,33	1,03%	62.676,23	75,11%	
10421	ORSE	Fechadura Stam, linha residencial, acabamento inox, interna/externa, ref.1801/19 ou similar un	Material	un	4,0000000		199,07		796,28		796,28	0,95%	63.472,51	76,06%	
00038775	SINAPI	LUMINARIA TIPO TARTARUGA PARA AREA EXTERNA EM ALUMINIO, COM GRADE, PARA 1 LAMPADA, BASE E27, POTENCIA MAXIMA 40/60 W (NAO INCLUI LAMPADA)	Material	UN	7,0000000		100,85		705,95		705,95	0,85%	64.178,46	76,91%	
158	ORSE	Almoço (Participação do empregador) un	Material	un	39,5764194		17,43		689,82		689,82	0,83%	64.868,28	77,73%	
I1864	SEINFRA	SIFÃO METALICO TIPO COPO DN 1"X1 1/2"	Material	UN	4,0000000		160,60		642,40		642,40	0,77%	65.510,68	78,50%	
I2543	SEINFRA	SERVENTE	Mão de Obra	H	29,8651500		21,33		637,02		637,02	0,76%	66.147,70	79,26%	
00003767	SINAPI	LIXA EM FOLHA PARA PAREDE OU MADEIRA, NUMERO 120, COR VERMELHA	Material	UN	469,6050000		1,34		629,27		629,27	0,75%	66.776,97	80,02%	
00002436	SINAPI	ELETRICISTA (HORISTA)	Mão de Obra	H	28,2565269		22,06		623,34		623,34	0,75%	67.400,31	80,77%	
I7894	SEINFRA	BANCADA DE GRANITO OUTRAS CORES E=2cm,	Material	m²	1,4000000		419,32		587,05		587,05	0,70%	67.987,36	81,47%	
GVO108	Próprio	CHUMBADOR TIPO "J" 20mm	Equipamento	UN	16,0000000	0,0000000	34,93	0,00	558,88		558,88	0,67%	68.546,24	82,14%	
00004760	SINAPI	AZULEJISTA OU LADRILHEIRO (HORISTA)	Mão de Obra	H	24,2728330		22,06		535,46		535,46	0,64%	69.081,70	82,78%	
00044497	SINAPI	MONTADOR DE ESTRUTURAS METALICAS HORISTA	Mão de Obra	H	23,8792057		20,95		500,27		500,27	0,60%	69.581,97	83,38%	
4325	ORSE	Assento para vaso sanitário, almofadado, TPK, ASTRA ou similar un	Material	un	4,0000000		123,11		492,44		492,44	0,59%	70.074,41	83,97%	
I0916	SEINFRA	CUBA DE LOUÇA BRANCA DE EMBUTIR	Material	UN	4,0000000		116,66		466,64		466,64	0,56%	70.541,05	84,53%	
00034794	SINAPI	MECANICO DE REFRIGERACAO (HORISTA)	Mão de Obra	H	21,0000000		22,01		462,21		462,21	0,55%	71.003,26	85,08%	
00012295	SINAPI	SOQUETE DE BAQUELITE BASE E27, PARA LAMPADAS	Material	UN	152,0000000		2,95		448,40		448,40	0,54%	71.451,66	85,62%	
I8622	SEINFRA	PISO TÁTIL ALERTA OU DIRECIONAL EMBORRACHADO COR PRETO	Material	m²	2,4090000		185,23		446,22		446,22	0,53%	71.897,88	86,16%	
840	ORSE	Divisória Naval (painel cego), e=35mm, com perfis em aço ou similar m2	Serviços	m²	3,3000000		124,50		410,85		410,85	0,49%	72.308,73	86,65%	
00043142	SINAPI	SELANTE MONOCOMPONENTE A BASE DE SILICONE DE BAIXO MODULO, PARA JUNTAS DE PAVIMENTACAO	Material	L	1,2960000		298,33		386,64		386,64	0,46%	72.695,36	87,11%	
I2132	SEINFRA	TORNEIRA DE PRESSÃO CROMADA P/LAVATORIO 1/2"	Material	UN	4,0000000		96,27		385,08		385,08	0,46%	73.080,44	87,57%	
00044474	SINAPI	GUINDASTE HIDRAULICO AUTOPROPELIDO, COM LANCA TELESCOPICA 40 M, CAPACIDADE MAXIMA 60 T, POTENCIA 260 KW, TRACAO 6 X 6	Equipamento	UN	0,0011242		3.012.337,93		374,13		374,13	0,45%	73.454,58	88,02%	
I1530	SEINFRA	MONTADOR	Mão de Obra	H	12,8175000		28,84		369,66		369,66	0,44%	73.824,23	88,46%	
10492	ORSE	Cesta Básica un	Material	un	1,7494489		205,42		359,37		359,37	0,43%	74.183,60	88,89%	
00043466	SINAPI	FERRAMENTAS - FAMILIA PINTOR - HORISTA (ENCARGOS COMPLEMENTARES - COLETADO CAIXA)	Equipamento	H	156,3943892		2,09		326,86		326,86	0,39%	74.510,47	89,29%	
00043490	SINAPI	EPI - FAMILIA PINTOR - HORISTA (ENCARGOS COMPLEMENTARES - COLETADO CAIXA)	Equipamento	H	156,3943892		2,09		326,86		326,86	0,39%	74.837,33	89,68%	
00038774	SINAPI	LUMINARIA DE EMERGENCIA 30 LEDS, POTENCIA 2 W, BATERIA DE LITIO, AUTONOMIA DE 6 HORAS	Material	UN	12,0000000		26,68		320,16		320,16	0,38%	75.157,49	90,06%	
00043487	SINAPI	EPI - FAMILIA ENCARREGADO GERAL - HORISTA (ENCARGOS COMPLEMENTARES - COLETADO CAIXA)	Equipamento	H	220,0000000		1,45		319,00		319,00	0,38%	75.476,49	90,44%	



GVO095	Próprio	ART OBRAS E SERVIÇOS (VALOR DO CONTRATO ACIMA DE R\$15.000,00) - PIAUÍ	Equipamento	UND	1,0000000	0,0000000	316,96	0,00	316,96	0,00	316,96	0,38%	75.793,45	90,82%
00037371	SINAPI	TRANSPORTE - HORISTA (COLETADO CAIXA - ENCARGOS COMPLEMENTARES)	Serviços	H	368,1598943		0,80		294,53		294,53	0,35%	76.087,98	91,18%
00002696	SINAPI	ENCANADOR OU BOMBEIRO HIDRAULICO (HORISTA)	Mão de Obra	H	13,1039875		22,06		289,07		289,07	0,35%	76.377,06	91,52%
00011029	SINAPI	HASTE RETA PARA GANCHO DE FERRO GALVANIZADO, COM ROSCA 1/4" X 30 CM PARA FIXACAO DE TELHA METALICA, INCLUI PORCA E ARRUELAS DE VEDACAO	Material	CJ	81,3400000		3,26		265,17		265,17	0,32%	76.642,22	91,84%
00010931	SINAPI	TELA DE ARAME GALVANIZADA, HEXAGONAL, FIO 0,56 MM (24 BWG), MALHA 1/2", H = 1 M	Material	m²	13,7445000		19,03		261,56		261,56	0,31%	76.903,78	92,15%
I2320	SEINFRA	ENCANADOR	Mão de Obra	H	8,8350000		28,28		249,85		249,85	0,30%	77.153,64	92,45%
10761	ORSE	Refeição - café da manhã ( café com leite e dois pães com manteiga) un	Serviços	un	39,5764194		6,22		246,17		246,17	0,29%	77.399,80	92,75%
00036785	SINAPI	GRANALHA DE AÇO, ANGULAR (GRIT), PARA JATEAMENTO, PENEIRA 1,41 A 1,19 MM (SAE G16)	Equipamento	SC25KG	1,3068501		171,29		223,85		223,85	0,27%	77.623,65	93,02%
2921	ORSE	Tinta esmalte poliuretano, RENNER RETHANE FLV 653 ou similar I	Material	I	3,1200000		71,16		222,02		222,02	0,27%	77.845,67	93,28%
00000247	SINAPI	AJUDANTE DE ELETRICISTA (HORISTA)	Mão de Obra	H	13,1973319		16,70		220,40		220,40	0,26%	78.066,07	93,55%
843	ORSE	Dobradilha aço laminado, tipo reforçado, 3.1/2" x 2.1/2, esp.2.4 mm (Lider ou similar) un	Material	un	12,0000000		17,72		212,64		212,64	0,25%	78.278,71	93,80%
00001021	SINAPI	CABO DE COBRE, FLEXIVEL, CLASSE 4 OU 5, ISOLACAO EM PVC/A, ANTICHAMA BWF-B, COBERTURA PVC-ST1, ANTICHAMA BWF-B, 1 CONDUTOR, 0,6/1 KV, SECAO NOMINAL 4 MM2	Material	M	43,5190000		4,88		212,37		212,37	0,25%	78.491,08	94,06%
4154	ORSE	Aluguel de andaime tubular metálico fachadeiro (aluguel mensal) m² x mês - Largura=2,00m Altura=1,20m m²xmês	Serviços	m²/mês	22,6394000		9,10		206,02		206,02	0,25%	78.697,10	94,30%
I1501	SEINFRA	MANTA ASFALTICA AUTO-ADESIVA	Material	m²	6,6000000		31,12		205,39		205,39	0,25%	78.902,49	94,55%
I0043	SEINFRA	AJUDANTE DE ENCANADOR	Mão de Obra	H	8,8350000		23,19		204,88		204,88	0,25%	79.107,37	94,79%
00034653	SINAPI	DISJUNTOR TIPO DIN/IEC, MONOPOLAR DE 6 ATE 32A	Material	UN	17,0000000		11,52		195,84		195,84	0,23%	79.303,21	95,03%
00001213	SINAPI	CARPINTEIRO DE FORMAS (HORISTA)	Mão de Obra	H	8,3600000		22,06		184,42		184,42	0,22%	79.487,63	95,25%
2378	ORSE	Vale transporte un	Material	un	30,1124832		5,60		168,63		168,63	0,20%	79.656,26	95,45%
GVO103	Próprio	PASSAGEM DE PAREDE PARA CANALETA	Equipamento	UN	15,0000000	0,0000000	10,70	0,00	160,50	0,00	160,50	0,19%	79.816,76	95,64%
00001333	SINAPI	CHAPA DE AÇO GROSSA, ASTM A36, E = 1/2 " (12,70 MM) 99,59 KG/M2	Material	KG	10,3274606		14,72		152,02		152,02	0,18%	79.968,78	95,83%
669	ORSE	Fixação para vaso sanitário, DECA SP13 ou similar Fixação para vaso sanitário (deca - ref. sp13 / p-9 ou similar) cj	Material	cj	4,0000000		33,05		132,20		132,20	0,16%	80.100,98	95,99%
941	ORSE	Fardamento com mangas curta un	Material	un	0,5831497		223,25		130,19		130,19	0,16%	80.231,17	96,14%
00043491	SINAPI	EPI - FAMILIA SERVENTE - HORISTA (ENCARGOS COMPLEMENTARES - COLETADO CAIXA)	Equipamento	H	83,4282078		1,55		129,31		129,31	0,15%	80.360,49	96,30%
8145	ORSE	Isolamento esponjoso elastomérico para tubo de cobre 1/4" m	Serviços	m	50,5000000		2,36		119,18		119,18	0,14%	80.479,67	96,44%
I7952	SEINFRA	AÇO CA-50/60	Material	KG	10,7205000		11,06		118,57		118,57	0,14%	80.598,23	96,58%
00039386	SINAPI	LAMPADA LED TUBULAR BIVOLT 9/10 W, BASE G13	Material	UN	8,0000000		14,19		113,52		113,52	0,14%	80.711,75	96,72%
00006160	SINAPI	SOLDADOR (HORISTA)	Mão de Obra	H	4,9298973		22,06		108,75		108,75	0,13%	80.820,50	96,85%
I0538	SEINFRA	CHAPA DE AÇO GALVANIZADA N.26. DESENV 0.33M	Material	M	5,8401000		17,40		101,62		101,62	0,12%	80.922,12	96,97%
GVO117	Próprio	Fita PVC Branca Isolamento Refrigeração Ar Condicionado Split	Equipamento	UN	15,0000000	0,0000000	6,67	6,67	100,05	0,00	100,05	0,12%	81.022,17	97,09%
00040549	SINAPI	PARAFUSO, COMUM, ASTM A307, SEXTAVADO, DIAMETRO 1/2" (12,7 MM), COMPRIMENTO 1" (25,4 MM)	Material	CENTO	0,3596000		246,39		88,60		88,60	0,11%	81.110,77	97,20%
I1091	SEINFRA	ENGATE CROMADO	Material	UN	4,0000000		22,04		88,16		88,16	0,11%	81.198,93	97,30%
I0157	SEINFRA	AÇO CA-25	Material	KG	7,2000000		11,83		85,18		85,18	0,10%	81.284,11	97,40%
8535	ORSE	Isolamento esponjoso elastomérico para tubo de cobre 3/4" m	Serviços	m	20,2000000		3,85		77,77		77,77	0,09%	81.361,88	97,50%
00043489	SINAPI	EPI - FAMILIA PEDREIRO - HORISTA (ENCARGOS COMPLEMENTARES - COLETADO CAIXA)	Equipamento	H	52,7815320		1,45		76,53		76,53	0,09%	81.438,41	97,59%
I2395	SEINFRA	PINTOR	Mão de Obra	H	2,6500000		28,84		76,43		76,43	0,09%	81.514,84	97,68%
I2272	SEINFRA	VÁLVULA DE METAL 1"	Material	UN	4,0000000		18,66		74,64		74,64	0,09%	81.589,48	97,77%
I2312	SEINFRA	ELETRICISTA	Mão de Obra	H	2,5500000		28,84		73,54		73,54	0,09%	81.663,02	97,86%
00007307	SINAPI	FUNDO ANTICORROSIVO PARA METAIS FERROSOS (ZARCAO)	Material	L	1,5584187		46,67		72,73		72,73	0,09%	81.735,75	97,94%
00038877	SINAPI	MASSA PREMIUM PARA TEXTURA LISA DE BASE ACRILICA, USO INTERNO E EXTERNO	Material	KG	11,0740000		6,13		67,88		67,88	0,08%	81.803,64	98,03%
I1075	SEINFRA	ELETRODUTO DE PVC RIGIDO 3/4"	Material	M	15,0000000		4,35		65,25		65,25	0,08%	81.868,89	98,10%
00001379	SINAPI	CIMENTO PORTLAND COMPOSTO CP II-32	Material	KG	52,9163384		1,23		65,09		65,09	0,08%	81.933,97	98,18%
00038193	SINAPI	LAMPADA LED 6 W BIVOLT BRANCA, FORMATO TRADICIONAL (BASE E27)	Material	UN	7,0000000		9,22		64,54		64,54	0,08%	81.998,51	98,26%
I2391	SEINFRA	PEDREIRO	Mão de Obra	H	2,2200000		28,84		64,02		64,02	0,08%	82.062,54	98,34%
00043467	SINAPI	FERRAMENTAS - FAMILIA SERVENTE - HORISTA (ENCARGOS COMPLEMENTARES - COLETADO CAIXA)	Equipamento	H	83,4282078		0,73		60,90		60,90	0,07%	82.123,44	98,41%
I0042	SEINFRA	AJUDANTE DE ELETRICISTA	Mão de Obra	H	2,5500000		23,19		59,13		59,13	0,07%	82.182,57	98,48%
00000442	SINAPI	PARAFUSO FRANCES M16 EM AÇO GALVANIZADO, COMPRIMENTO = 45 MM, DIAMETRO = 16 MM, CABECA ABAULADA	Material	UN	6,0700200		9,74		59,12		59,12	0,07%	82.241,70	98,55%
10517	ORSE	Exames admissionais/demissionais (checkup) cj	Serviços	cj	0,1555066		373,50		58,08		58,08	0,07%	82.299,78	98,62%
00043484	SINAPI	EPI - FAMILIA ELETRICISTA - HORISTA (ENCARGOS COMPLEMENTARES - COLETADO CAIXA)	Equipamento	H	39,8917000		1,41		56,25		56,25	0,07%	82.356,03	98,69%
00043465	SINAPI	FERRAMENTAS - FAMILIA PEDREIRO - HORISTA (ENCARGOS COMPLEMENTARES - COLETADO CAIXA)	Equipamento	H	52,7815320		1,04		54,89		54,89	0,07%	82.410,92	98,75%
00037373	SINAPI	SEGURO - HORISTA (COLETADO CAIXA - ENCARGOS COMPLEMENTARES)	Taxas	H	610,1598943		0,08		48,81		48,81	0,06%	82.459,73	98,81%
00004777	SINAPI	CANTONEIRA AÇO ABAS IGUAIS (QUALQUER BITOLA), ESPESSURA ENTRE 1/8" E 1/4"	Material	KG	3,6358230		12,98		47,19		47,19	0,06%	82.506,92	98,87%

00043460	SINAPI	FERRAMENTAS - FAMILIA ELETRICISTA - HORISTA (ENCARGOS COMPLEMENTARES - COLETADO CAIXA)	Equipamento	H	39,8917000		1,07		42,68		42,68	0,05%	82.549,61	98,92%
I2097	SEINFRA	TINTA LATEX ACRILICA	Material	L	1,3250000		30,61		40,56		40,56	0,05%	82.590,17	98,97%
I0121	SEINFRA	ARMADOR/FERREIRO	Mão de Obra	H	1,3928000		28,84		40,17		40,17	0,05%	82.630,34	99,02%
00012869	SINAPI	TELHADOR (HORISTA)	Mão de Obra	H	1,8051994		21,79		39,34		39,34	0,05%	82.669,67	99,06%
00004254	SINAPI	OPERADOR DE GUINDASTE	Mão de Obra	H	1,4641055		24,47		35,83		35,83	0,04%	82.705,50	99,11%
00006138	SINAPI	ANEL DE VEDACAO, PVC FLEXIVEL, 100 MM, PARA SAIDA DE BACIA / VASO SANITARIO	Material	UN	4,0000000		8,71		34,84		34,84	0,04%	82.740,34	99,15%
I0037	SEINFRA	AJUDANTE	Mão de Obra	H	1,4760000		23,19		34,23		34,23	0,04%	82.774,57	99,19%
00034357	SINAPI	REJUNTE CIMENTICIO, QUALQUER COR	Material	KG	6,4775400		5,25		34,01		34,01	0,04%	82.808,57	99,23%
8788	ORSE	Selante adesivo tipo Selacalha, cor aluminio, 300g, ref: Vedacit ou similar kg	Material	bisnaga	0,2000000		160,77		32,15		32,15	0,04%	82.840,73	99,27%
I1328	SEINFRA	LADRILHISTA	Mão de Obra	H	1,0950000		28,84		31,58		31,58	0,04%	82.872,31	99,31%
I1736	SEINFRA	PRIMER PARA MANTA FK	Material	KG	1,9500000		15,69		30,60		30,60	0,04%	82.902,90	99,34%
I0805	SEINFRA	CIMENTO PORTLAND	Material	KG	43,7920000		0,69		30,22		30,22	0,04%	82.933,12	99,38%
11251	ORSE	Pincel de seda 2" un	Material	un	0,8705610		33,49		29,16		29,16	0,03%	82.962,27	99,41%
00006141	SINAPI	ENGATE/RABICHO FLEXIVEL PLASTICO (PVC OU ABS) BRANCO 1/2 " X 30 CM	Material	UN	4,0000000		7,23		28,92		28,92	0,03%	82.991,19	99,45%
00043463	SINAPI	FERRAMENTAS - FAMILIA ENCARREGADO GERAL - HORISTA (ENCARGOS COMPLEMENTARES - COLETADO CAIXA)	Equipamento	H	220,0000000		0,13		28,60		28,60	0,03%	83.019,79	99,48%
10362	ORSE	Seguro de vida e acidente em grupo un	Serviços	un	1,7494489		15,61		27,31		27,31	0,03%	83.047,10	99,52%
00043488	SINAPI	EPI - FAMILIA OPERADOR ESCAVADEIRA - HORISTA (ENCARGOS COMPLEMENTARES - COLETADO CAIXA)	Equipamento	H	25,9632523		1,02		26,48		26,48	0,03%	83.073,58	99,55%
I0498	SEINFRA	CARPINTEIRO	Mão de Obra	H	0,9000000		28,84		25,96		25,96	0,03%	83.099,54	99,58%
00012893	SINAPI	BOTA DE SEGURANCA COM BIQUEIRA DE ACO E COLARINHO ACOLCHOADO	Material	PAR	0,3101770		80,67		25,02		25,02	0,03%	83.124,56	99,61%
00004251	SINAPI	OPERADOR DE JATO ABRASIVO OU JATISTA	Mão de Obra	H	0,8911529		24,80		22,10		22,10	0,03%	83.146,66	99,63%
00004253	SINAPI	OPERADOR DE GUINCHO OU GUINCHEIRO	Mão de Obra	H	0,9125834		23,75		21,67		21,67	0,03%	83.168,34	99,66%
00044073	SINAPI	TARUGO DELIMITADOR DE PROFUNDIDADE EM ESPUMA DE POLIETILENO DE BAIXA DENSIDADE 10 MM, CINZA	Material	M	20,0000000		1,00		20,00		20,00	0,02%	83.188,34	99,68%
00043486	SINAPI	EPI - FAMILIA ENGENHEIRO CIVIL - HORISTA (ENCARGOS COMPLEMENTARES - COLETADO CAIXA)	Equipamento	H	22,0000000		0,88		19,36		19,36	0,02%	83.207,70	99,71%
I0040	SEINFRA	AJUDANTE DE ARMADOR/FERREIRO	Mão de Obra	H	0,8168000		23,19		18,94		18,94	0,02%	83.226,64	99,73%
00043649	SINAPI	TINTA ESMALTE BASE AGUA PREMIUM ACETINADO	Material	L	0,3659040		46,17		16,89		16,89	0,02%	83.243,53	99,75%
00004721	SINAPI	PEDRA BRITADA N. 1 (9,5 a 19 MM) POSTO PEDREIRA/FORNECEDOR, SEM FRETE	Material	m³	0,0511204		282,36		14,43		14,43	0,02%	83.257,97	99,77%
00001570	SINAPI	TERMINAL A COMPRESSAO EM COBRE ESTANHADO PARA CABO 2,5 MM2, 1 FURO E 1 COMPRESSAO, PARA PARAFUSO DE FIXACAO M5	Material	UN	10,0000000		1,39		13,90		13,90	0,02%	83.271,87	99,78%
00012892	SINAPI	LUVAS RASPA DE COURO, CANO CURTO (PUNHO *7" CM)	Equipamento	PAR	0,8941627		15,12		13,52		13,52	0,02%	83.285,39	99,80%
00005318	SINAPI	DILUENTE AGUARRAS	Material	L	0,4696493		28,61		13,44		13,44	0,02%	83.298,82	99,82%
00044499	SINAPI	AJUDANTE DE ESTRUTURAS METALICAS HORISTA	Mão de Obra	H	0,7926208		16,57		13,13		13,13	0,02%	83.311,96	99,83%
I0705	SEINFRA	CAMINHÃO COMERC. EQUIP. C/GUINDASTE (CHP)	Equipamento	H	0,0816800		160,79		13,13		13,13	0,02%	83.325,09	99,85%
10583	ORSE	Trincha 3" un	Material	un	0,8705610		14,91		12,98		12,98	0,02%	83.338,07	99,86%
2922	ORSE	Solvente a base de poliuretano 440.000 RENNER ou similar Solvente a base de poliuretano 440.000 RENNER l	Material	l	0,3120000		39,40		12,29		12,29	0,01%	83.350,36	99,88%
00002705	SINAPI	ENERGIA ELETRICA ATE 2000 KWH INDUSTRIAL, SEM DEMANDA	Material	KWH	10,1440162		1,14		11,56		11,56	0,01%	83.361,93	99,89%
10599	ORSE	Protetor solar fps 30 com 120ml un	Material	un	0,6997794		16,18		11,32		11,32	0,01%	83.373,25	99,91%
00002711	SINAPI	CARRINHO DE MAO DE ACO CAPACIDADE 50 A 60 L, PNEU COM CAMARA	Equipamento	UN	0,0326632		330,04		10,78		10,78	0,01%	83.384,03	99,92%
10596	ORSE	Protetor auricular un	Material	un	1,7494489		6,10		10,67		10,67	0,01%	83.394,70	99,93%
00010997	SINAPI	ELETRODO REVESTIDO AWS - E7018, DIAMETRO IGUAL A 4,00 MM	Material	KG	0,2925870		36,10		10,56		10,56	0,01%	83.405,26	99,94%
00000370	SINAPI	AREIA MEDIA - POSTO JAZIDA/FORNECEDOR (RETIRADO NA JAZIDA, SEM TRANSPORTE)	Material	m³	0,0967444		108,87		10,53		10,53	0,01%	83.415,80	99,96%
00043492	SINAPI	EPI - FAMILIA SOLDADOR - HORISTA (ENCARGOS COMPLEMENTARES - COLETADO CAIXA)	Equipamento	H	4,8707130		2,09		10,18		10,18	0,01%	83.425,98	99,97%
I0280	SEINFRA	BRITA	Material	m³	0,1053600		94,85		9,99		9,99	0,01%	83.435,97	99,98%
11250	ORSE	Rolo lã de carneiro 20cm un	Material	un	0,4449534		21,78		9,69		9,69	0,01%	83.445,66	99,99%
00001571	SINAPI	TERMINAL A COMPRESSAO EM COBRE ESTANHADO PARA CABO 4 MM2, 1 FURO E 1 COMPRESSAO, PARA PARAFUSO DE FIXACAO M5	Material	UN	5,0000000		1,81		9,05		9,05	0,01%	83.454,71	100,00%
I1725	SEINFRA	PREGO 15X15 (1.1/4" x 13) (APROXIMADAMENTE 672UN/KG)	Material	KG	0,3969000		19,34		7,68		7,68	0,01%	83.462,39	100,01%
00004221	SINAPI	OLEO DIESEL COMBUSTIVEL COMUM	Material	L	1,0104894		7,45		7,53		7,53	0,01%	83.469,92	100,02%
I1916	SEINFRA	TABUA DE 1" DE 3A. - L = 30cm	Material	M	0,6000000		12,46		7,48		7,48	0,01%	83.477,39	100,03%
00043468	SINAPI	FERRAMENTAS - FAMILIA SOLDADOR - HORISTA (ENCARGOS COMPLEMENTARES - COLETADO CAIXA)	Equipamento	H	4,8707130		1,45		7,06		7,06	0,01%	83.484,45	100,04%
I8621	SEINFRA	COLA VINIL PARA PVC	Material	KG	0,2628000		25,49		6,70		6,70	0,01%	83.491,15	100,05%
00005076	SINAPI	GRAMPO DE ACO POLIDO 1 " X 9	Material	KG	0,2618000		25,58		6,70		6,70	0,01%	83.497,85	100,06%
11252	ORSE	Escada de aluminio de abrir com 7 degraus un	Material	un	0,0193458		334,90		6,48		6,48	0,01%	83.504,33	100,06%
I0109	SEINFRA	AREIA MEDIA	Material	m³	0,0748200		84,03		6,29		6,29	0,01%	83.510,62	100,07%
00036522	SINAPI	COMPRESSOR DE AR REBOCAVEL, VAZAO 189 PCM, PRESSAO EFETIVA DE TRABALHO 102 PSI, MOTOR DIESEL, POTENCIA 63 CV	Material	UN	0,0000355		125,029,12		4,44		4,44	0,01%	83.515,05	100,08%
I0103	SEINFRA	ARAME RECOZIDO N.18 BWG	Material	KG	0,3482000		12,51		4,36		4,36	0,01%	83.519,41	100,08%
00001573	SINAPI	TERMINAL A COMPRESSAO EM COBRE ESTANHADO PARA CABO 6 MM2, 1 FURO E 1 COMPRESSAO, PARA PARAFUSO DE FIXACAO M6	Material	UN	2,0000000		2,16		4,32		4,32	0,01%	83.523,73	100,09%
I1728	SEINFRA	PREGO 18X27 (2.1/2" X 10) (APROXIMADAMENTE 198UN/KG)	Material	KG	0,2400000		17,18		4,12		4,12	0,00%	83.527,85	100,09%

00012895	SINAPI	CAPACETE DE SEGURANCA ABA FRONTAL COM SUSPENSÃO DE POLIETILENO, SEM JUGULAR (CLASSE B)	Material	UN	0,2332598	16,80	3,92	3,92	0,00%	83.531,77	100,10%
00043485	SINAPI	EPI - FAMILIA ENCANADOR - HORISTA (ENCARGOS COMPLEMENTARES - COLETADO CAIXA)	Equipamento	H	3,0465000	1,25	3,81	3,81	0,00%	83.535,58	100,10%
00043483	SINAPI	EPI - FAMILIA CARPINTIRO DE FORMAS - HORISTA (ENCARGOS COMPLEMENTARES - COLETADO CAIXA)	Equipamento	H	1,7836000	1,66	2,96	2,96	0,00%	83.538,54	100,10%
I0154	SEINFRA	ÁCIDO MURIÁTICO	Material	L	0,4240000	6,77	2,87	2,87	0,00%	83.541,41	100,11%
I0682	SEINFRA	BETONEIRA ELÉTRICA 580L (CHP)	Equipamento	H	0,0856800	30,40	2,60	2,60	0,00%	83.544,02	100,11%
1651	ORSE	Óculos branco proteção pr	Material	pr	0,3101770	7,90	2,45	2,45	0,00%	83.546,47	100,11%
00037666	SINAPI	OPERADOR DE BETONEIRA ESTACIONARIA / MISTURADOR	Mão de Obra	H	0,1078826	19,80	2,14	2,14	0,00%	83.548,60	100,12%
00021127	SINAPI	FITA ISOLANTE ADESIVA ANTICHAMA, USO ATE 750 V, EM ROLO DE 19 MM X 5 M	Material	UN	0,3290000	6,21	2,04	2,04	0,00%	83.550,65	100,12%
00039813	SINAPI	MAQUINA TIPO VASO/TANQUE/JATO DE PRESSAO PORTATIL PARA JATEAMENTO, CONTROLE AUTOMATICO E REMOTO, CAMARA DE 1 SAIDA, 280 L, DIAM. *670* MM, BICO JATO CURTO VENTURI DE 5/16", MANGUEIRA DE 1" DE 10 M, COMPLETA (VALVULAS POP UP E DOSADORA, FUNDO CONICO ETC)	Equipamento	UN	0,0000405	49.383,73	2,00	2,00	0,00%	83.552,65	100,12%
4725	ORSE	Espátula un	Material	un	0,0773832	23,03	1,78	1,78	0,00%	83.554,43	100,12%
00012894	SINAPI	CAPA PARA CHUVA EM PVC COM FORRO DE POLIESTER, COM CAPUZ (AMARELA OU AZUL)	Material	UN	0,0777534	21,84	1,70	1,70	0,00%	83.556,13	100,13%
10788	ORSE	Pá quadrada un	Material	un	0,0326632	45,94	1,50	1,50	0,00%	83.557,63	100,13%
4174	ORSE	Desempenadeira de aço lisa, cabo madeira, ref:143, Atlas ou similar un	Material	un	0,1026662	13,44	1,38	1,38	0,00%	83.559,01	100,13%
00043461	SINAPI	FERRAMENTAS - FAMILIA ENCANADOR - HORISTA (ENCARGOS COMPLEMENTARES - COLETADO CAIXA)	Equipamento	H	3,0465000	0,39	1,19	1,19	0,00%	83.560,19	100,13%
I1180	SEINFRA	FITA DE VEDAÇÃO	Material	M	3,3600000	0,34	1,14	1,14	0,00%	83.561,34	100,13%
4728	ORSE	Talhadeira chata 10" Talhadeira chara 10" un	Material	un	0,0489947	23,13	1,13	1,13	0,00%	83.562,47	100,13%
I1691	SEINFRA	PONTELETE / BARROTE DE 3"x3"	Material	M	0,0720000	15,69	1,13	1,13	0,00%	83.563,60	100,13%
00043459	SINAPI	FERRAMENTAS - FAMILIA CARPINTIRO DE FORMAS - HORISTA (ENCARGOS COMPLEMENTARES - COLETADO CAIXA)	Equipamento	H	1,7836000	0,61	1,09	1,09	0,00%	83.564,69	100,14%
I0108	SEINFRA	AREIA GROSSA	Material	m³	0,0112000	93,02	1,04	1,04	0,00%	83.565,73	100,14%
4729	ORSE	Marreta 1 kg com cabo un	Material	un	0,0163316	39,21	0,64	0,64	0,00%	83.566,37	100,14%
981	ORSE	Fita veda rosca 18mm m	Material	m	2,2400000	0,27	0,60	0,60	0,00%	83.566,97	100,14%
11249	ORSE	Serra circular eletrica portatil un	Equipamento	un	0,0008360	644,91	0,54	0,54	0,00%	83.567,51	100,14%
00036487	SINAPI	GUINCHO ELETRICO DE COLUNA, CAPACIDADE 400 KG, COM MOTO FREIO, MOTOR TRIFASICO DE 1,25 CV	Equipamento	UN	0,0000868	6.089,22	0,53	0,53	0,00%	83.568,04	100,14%
11281	ORSE	Bolsa de lona para ferramentas 40 x 30 x 20cm un	Material	un	0,0014067	348,46	0,49	0,49	0,00%	83.568,53	100,14%
11247	ORSE	Serra mármore Serra marmore un	Material	un	0,0011875	408,11	0,48	0,48	0,00%	83.569,02	100,14%
00036397	SINAPI	BETONEIRA, CAPACIDADE NOMINAL 600 L, CAPACIDADE DE MISTURA 360L, MOTOR ELETRICO TRIFASICO 220/380V, POTENCIA 4CV, EXCLUSO CARREGADOR	Equipamento	UN	0,0000115	32.828,28	0,38	0,38	0,00%	83.569,39	100,14%
11253	ORSE	Tarracha para tubos PVC de 1/2" un	Material	un	0,0110000	31,74	0,35	0,35	0,00%	83.569,74	100,14%
11255	ORSE	Tarracha para tubos PVC de 1" un	Material	un	0,0060000	55,40	0,33	0,33	0,00%	83.570,08	100,14%
11256	ORSE	Tarracha para tubos PVC de 1 1/2" un	Material	un	0,0040000	74,70	0,30	0,30	0,00%	83.570,37	100,14%
00043464	SINAPI	FERRAMENTAS - FAMILIA OPERADOR ESCAVADEIRA - HORISTA (ENCARGOS COMPLEMENTARES - COLETADO CAIXA)	Equipamento	H	25,9632523	0,01	0,26	0,26	0,00%	83.570,63	100,14%
11248	ORSE	Furadeira e Parafusadeira eletrica Bosch ou Similar profissional un	Equipamento	un	0,0008360	306,27	0,26	0,26	0,00%	83.570,89	100,14%
11286	ORSE	Macarico de solda Ref. CG201 código 010414410 carbografito un	Material	un	0,0005275	474,86	0,25	0,25	0,00%	83.571,14	100,14%
00043462	SINAPI	FERRAMENTAS - FAMILIA ENGENHEIRO CIVIL - HORISTA (ENCARGOS COMPLEMENTARES - COLETADO CAIXA)	Equipamento	H	22,0000000	0,01	0,22	0,22	0,00%	83.571,36	100,14%
11254	ORSE	Tarracha para tubos PVC de 3/4" un	Material	un	0,0070000	28,38	0,20	0,20	0,00%	83.571,56	100,14%
11285	ORSE	Fonte inversora de solda WMI 140ED 220V - BAMBOZZI - WMI- 140ED un	Material	un	0,0001758	1.120,50	0,20	0,20	0,00%	83.571,76	100,14%
11282	ORSE	Esmerilhadeira angular elétrico portátil 4 1/2" - 1000 watts - ref. G1000k82 Black e Decker un	Material	un	0,0003517	450,69	0,16	0,16	0,00%	83.571,92	100,14%
11257	ORSE	Tarracha para tubos PVC de 1 1/4" un	Material	un	0,0040000	39,04	0,16	0,16	0,00%	83.572,07	100,14%
10282	ORSE	Regua de alumínio c/ 2,00m (para pedreiro) un	Material	un	0,0023749	50,79	0,12	0,12	0,00%	83.572,19	100,14%
11265	ORSE	Martelo de borracha com cabo un	Material	un	0,0047497	24,90	0,12	0,12	0,00%	83.572,31	100,14%
11245	ORSE	Desempoladeira de madeira 12x22 un	Material	un	0,0083121	14,01	0,12	0,12	0,00%	83.572,43	100,15%
4722	ORSE	Colher de pedreiro un	Material	un	0,0047497	23,40	0,11	0,11	0,00%	83.572,54	100,15%
11283	ORSE	Selador horizontal para fita de aço 1" un	Material	un	0,0001758	620,76	0,11	0,11	0,00%	83.572,65	100,15%
11246	ORSE	Escala métrica de bambú Un	Material	Un	0,0083121	12,72	0,11	0,11	0,00%	83.572,75	100,15%
11273	ORSE	Esquadro de alumínio para soldagem de peças, com duas morsas, 35 x 35 x 4,5cm, marca Black Jack un	Material	un	0,0003517	260,72	0,09	0,09	0,00%	83.572,84	100,15%
11244	ORSE	Martelo com unha un	Material	un	0,0016720	47,18	0,08	0,08	0,00%	83.572,92	100,15%
00013896	SINAPI	VIBRADOR DE IMERSAO, DIAMETRO DA PONTEIRA DE *45* MM, COM MOTOR ELETRICO TRIFASICO DE 2 HP (2 CV)	Equipamento	UN	0,0000155	4.378,14	0,07	0,07	0,00%	83.572,99	100,15%
11284	ORSE	Cavalete de ferro nº 1 un	Material	un	0,0003517	143,79	0,05	0,05	0,00%	83.573,04	100,15%
11277	ORSE	Alicate de pressão para solda de chapa 18" (460mm), Ref.138 Z Gedore un	Material	un	0,0003517	141,55	0,05	0,05	0,00%	83.573,09	100,15%
10789	ORSE	Nível de bolha de madeira un	Material	un	0,0023749	20,54	0,05	0,05	0,00%	83.573,14	100,15%
10579	ORSE	Chave de fenda chata 30 cm un	Material	un	0,0016720	28,49	0,05	0,05	0,00%	83.573,19	100,15%
10592	ORSE	Lima chata 12" un	Material	un	0,0010000	44,48	0,04	0,04	0,00%	83.573,23	100,15%
11243	ORSE	Martelo sem unha un	Material	un	0,0011875	34,23	0,04	0,04	0,00%	83.573,27	100,15%
11279	ORSE	Alicate para anéis de pistão capacidade 50-100mm. ref.44044101 Tramontina ou similar un	Material	un	0,0003517	113,81	0,04	0,04	0,00%	83.573,31	100,15%
11264	ORSE	Marreta de 1/2 kg com cabo un	Material	un	0,0023749	16,83	0,04	0,04	0,00%	83.573,35	100,15%

10790	ORSE	Prumo de face un	Material	un	0,0011875	32,30	0,04	0,04	0,00%	83.573,39	100,15%
10578	ORSE	Formão grande un	Material	un	0,0016720	18,86	0,03	0,03	0,00%	83.573,42	100,15%
10577	ORSE	Serrote 40cm un	Material	un	0,0008360	37,22	0,03	0,03	0,00%	83.573,45	100,15%
11276	ORSE	Alicate de pressão para solda tipo U, para apertar chapas, tiras e qualquer tipo de perfil. Niquelado, mordentes reforçados em aço laminado. Corpo em chapa dobrada extra-reforçada e rebites de aço, 11" (280mm). Ref. 138 Gedore. un	Material	un	0,0003517	87,64	0,03	0,03	0,00%	83.573,48	100,15%
11275	ORSE	Alicate de pressão 11" un	Material	un	0,0003517	79,64	0,03	0,03	0,00%	83.573,51	100,15%
11280	ORSE	Chave Inglesa 15" ref. 012418012 carbografite un	Material	un	0,0003517	75,32	0,03	0,03	0,00%	83.573,54	100,15%
10593	ORSE	Praio simples 30cm un	Material	un	0,0010000	24,36	0,02	0,02	0,00%	83.573,56	100,15%
11272	ORSE	Alicate Climpador ( cripador ) un	Material	un	0,0001758	131,64	0,02	0,02	0,00%	83.573,59	100,15%
11270	ORSE	Martelo de solda do tipo picareta, cabo de madeira, 300x0,4x0,5mm un	Material	un	0,0005275	36,76	0,02	0,02	0,00%	83.573,61	100,15%
11278	ORSE	Alicate diagonal para corte rente 5" a 8" un	Material	un	0,0003517	48,24	0,02	0,02	0,00%	83.573,62	100,15%
11274	ORSE	Grampo de de aperto rápido 16" Ref. 60987 Beltools un	Material	un	0,0005275	22,34	0,01	0,01	0,00%	83.573,64	100,15%
11271	ORSE	Talhadeira com punho de proteção 22 x225mm ref.207206BR Belzer un	Material	un	0,0001758	37,48	0,01	0,01	0,00%	83.573,64	100,15%

	Totais por Tipo
Equipamento	R\$ 4.545,82
Equipamento para Aquisição	R\$ 0,00
Mão de Obra	R\$ 28.718,11
Material	R\$ 46.926,15
Serviços	R\$ 1.439,90
Taxas	R\$ 48,81
Administração	R\$ 0,00
Aluguel	R\$ 0,00
Verba	R\$ 0,00
Outros	R\$ 1.894,85

<b>Total sem BDI</b>	<b>67.039,40</b>
<b>Total do BDI</b>	<b>16.411,95</b>
<b>Total Geral</b>	<b>83.451,35</b>

Maria Laura Ramos Angelo  
Arquiteta e Urbanista - CAU: A279627-9

**Tribunal Regional Eleitoral do Piauí - Bom Jesus**  
**Endereço:** Rua Helvercio Pinheiro, S/N, São Pedro, Bom Jesus - PI  
**Área Construída:** 295,75 m²  
**Valor do BDI:** 24,5%  
**Data do Documento:** Abril/2023

**COMPOSIÇÕES DE ENCARGOS SOCIAIS**

<b>CÓDIGO</b>	<b>DESCRIÇÃO</b>	<b>HORISTA %</b>	<b>MENSALISTA %</b>
<b>GRUPO A</b>			
A1	INSS	20,00%	20,00%
A2	SESI	1,50%	1,50%
A3	SENAI	1,00%	1,00%
A4	INCRA	0,20%	0,20%
A5	SEBRAE	0,60%	0,60%
A6	Salário Educação	2,50%	2,50%
A7	Seguro Contra Acidentes de Trabalho	3,00%	3,00%
A8	FGTS	8,00%	8,00%
A9	SECONCI	0,00%	0,00%
<b>A</b>	<b>Total</b>	<b>36,80%</b>	<b>36,80%</b>
<b>GRUPO B</b>			
B1	Repouso Semanal Remunerado	17,82%	Não incide
B2	Feriados	3,95%	Não incide
B3	Auxílio - Enfermidade	0,86%	0,66%
B4	13º Salário	10,90%	8,33%
B5	Licença Paternidade	0,07%	0,05%
B6	Faltas Justificadas	0,73%	0,56%
B7	Dias de Chuvas	1,19%	Não incide
B8	Auxílio Acidente de Trabalho	0,10%	0,08%
B9	Férias Gozadas	10,62%	8,12%
B10	Salário Maternidade	0,04%	0,03%
<b>B</b>	<b>Total</b>	<b>46,28%</b>	<b>17,83%</b>
<b>GRUPO C</b>			
C1	Aviso Prévio Indenizado	5,27%	4,03%
C2	Aviso Prévio Trabalhado	0,12%	0,09%
C3	Férias Indenizadas	3,49%	2,48%
C4	Depósito Rescisão Sem Justa Causa	3,15%	2,41%
C5	Indenização Adicional	0,44%	0,34%
<b>C</b>	<b>Total</b>	<b>12,47%</b>	<b>9,35%</b>
<b>GRUPO D</b>			
D1	Reincidência de Grupo A sobre Grupo B	17,03%	6,56%
D2	Reincidência de Grupo A sobre Aviso Prévio Trabalhado e Reincidência do FGTS sobre Aviso Prévio Indenizado	0,47%	0,36%
<b>D</b>	<b>Total</b>	<b>17,50%</b>	<b>6,92%</b>
<b>TOTAL(A+B+C+D)</b>		<b>113,05%</b>	<b>70,90%</b>