


**BARESE CONSTRUÇÕES E SERVIÇOS LTDA**

CNPJ: 07.360.128/0001-05 / IM: 0053-3 / IE: 19.673949-7
FONE: (86) 99468-9417 - E-MAIL: : constbarese@gmail.com /
bareseconstrucoeseservicosltda@gmail.com

1

TRIBUNAL REGIONAL ELEITORAL DO PIAUÍ**SECRETARIA DE ADMINISTRAÇÃO, ORÇAMENTO E FINANÇAS
COORDENADORIA DE CONTRATAÇÕES E PATRIMÔNIO****PREGÃO ELETRÔNICO nº 35/2023**

DATA:	17 de Novembro de 2023 - 09:30 (dez) horas		
DESCRIÇÃO DA OBRA/SERVIÇO:	Contratação de empresa especializada na prestação de serviços comuns de engenharia para manutenção / adequação dos Cartórios de São João do Piauí (20ª e 69ª ZE), Parnaíba (03ª e 04ª ZE) e Paulistana (38ª ZE)		
DATA BASE:	SINAPI - 09/2023 - Piauí / ORSE - 08/2023 - Sergipe / SEINFRA - 027 - Ceará		
TIPO:	NÃO DESONERADA		
TAXAS:	L.S. (MENSAL) =	107,25%	ASSINATURA DO RESPONSÁVEL TÉCNICO:  Milton Brito Bonfim Junior Engºcivil CREA 191167977-5
	L.S. (HORISTA) =	65,10%	
	BDI =	24,50%	

DECLARA, para fins do disposto e sob as penas da lei, atender os requisitos para enquadramento como microempresa/empresa de pequeno porte e não incorrer em qualquer dos impedimentos para se beneficiar do tratamento jurídico diferenciado correspondente conferido pela legislação em vigor, nos termos do artigo 3º, da Lei Complementar Federal nº 123/06. **(CÁLCULOS DE ENCARGOS SOCIAIS E TRABALHISTAS BASEADOS NA OLÍQUOTA DO SIMPLES NACIONAL)**

BARESE CONSTRUÇÕES E SERVIÇOS LTDA
CNPJ: 07.360.128/0001-05 / IM: 0053-3 / IE: 19.673949-7
ENDEREÇO: ESTRADA POVOADO LAGOA NOVA, ZONA RURAL / CEP: 64.415.990 Nazária - FONE: (86) 99468-9417
DADOS BANCÁRIOS: [REDACTED]
E-MAIL: : constbarese@gmail.com / bareseconstrucoeseservicosltda@gmail.com
SÓCIO ADMINISTRADOR: ALLAN STTENYO VERAS DE RESENDE
CONDIÇÕES GERAIS: A pronente declara conhecer os termos do instrumento convocatório que rege a presente licitação.

A empresa **BARESE CONSTRUÇÕES E SERVIÇOS LTDA**, devidamente inscrita no Ministério da Fazenda sob o CNPJ nº 07.360.128/0001-05, com sede Estrada Povoado Lagoa Nova nº8 – Zona Rural – Nazária -(PI) nº1092 CEP - 64.415-000 TEL - (86) 99468-9417, por intermédio de seu representante legal, infra-assinado, apresenta a seguinte proposta comercial.

RESUMO DA PROPOSTA


ITEM	DESCRIÇÃO	Prazo de Execução	UND	R\$ estimado		R\$: PROPOSTO
1	Manutenção/Adequação do imóvel que abriga o Cartório Eleitoral de Paulistana, conforme este Termo de Referência e anexos.	60 dias	1	R\$ 191.300,76	R\$ 187.500,00	cento e oitenta e sete mil e quinhentos reais

CONDIÇÕES DA PROPOSTA

Declaramos que a empresa, aceita e concorda com todas as informações contidas neste orçamento, tais como, frete, encargos sociais, embalagens, seguros, tributos diretos e indiretos incidentes sobre o fornecimento do objeto até o recebimento do material pelo **TRIBUNAL REGIONAL ELEITORAL DO PIAUÍ**.

1. CONDIÇÕES GERAIS

- 1.1 A proponente declara conhecer os termos do instrumento convocatório que rege a presente licitação.
- 1.2 Segue em anexo as demais planilhas de composição de preço da proposta, tais como (RESUMO, ORÇAMENTO SINTÉTICO, ORÇAMENTO ANALITICO, CURVA ABC SERVIÇOS & INSUMOS, CRONOGRAMA, BDI E ENCARGOS SOCIAIS)
- 1.2 Nossa proposta para cumprir o objeto desta licitação nos termos estabelecidos no Edital e seus anexos.
- 1.3 O prazo de validade de nossa proposta é de 90 (noventa) dias, contados da data de apresentação.
- 1.4 declaramos que estamos cientes e de pleno acordo com todas as condições estabelecidas no Edital e seus anexos, bem como aceitamos todas as obrigações e responsabilidades especificadas no Projeto Básico.
- 1.5 declaramos que no preço cotado estão inclusas todas as despesas, tais como: taxas, fretes, seguros, impostos e outros gravames que possam incidir sobre o objeto licitado.


BARESE CONSTRUÇÕES E SERVIÇOS LTDA
ALLAN STTENYO VERAS DE RESENDE
Empresário




Milton Brito Bonfim Junior
Engºcivil
CREA 191167977-5

ENGENHEIRO CIVIL
MILTON BRITO BONFIM JUNIOR
[REDACTED] 8
CREA-PI: 1911679775

**BARESE CONSTRUÇÕES E SERVIÇOS LTDA**

CNPJ: 07.360.128/0001-05 / IM: 0053-3 / IE: 19.673949-7
FONE: (86) 99468-9417 - E-MAIL: : constbarese@gmail.com /
bareseconstrucoeseservicoslt@gmail.com

2

Planilha Orçamentária Resumida				
Item	Descrição	Total		Peso (%)
1	ADMINISTRAÇÃO LOCAL	R\$	12.955,29	6,91 %
2	CANTEIRO DE OBRAS E EQUIPAMENTOS	R\$	9.622,20	5,13 %
3	MURO DE DIVISAS	R\$	63.913,13	34,09 %
4	REFORÇO ESTRUTURAL	R\$	3.484,80	1,86 %
5	REVESTIMENTOS DE PISOS E PAREDES	R\$	50.346,55	26,85 %
6	BANCADAS E ESQUADRIAS	R\$	12.976,07	6,92 %
7	PINTURA	R\$	23.367,79	12,46 %
8	REMOÇÃO DE CAIXAS DE AR CONDICIONADOS JANELEIROS	R\$	573,59	0,31 %
9	LOUÇAS E ACESSÓRIOS	R\$	2.924,78	1,56 %
10	DIVERSOS	R\$	2.960,60	1,58 %
11	SERVIÇOS FINAIS	R\$	4.375,20	2,33 %
			Total sem BDI	150.620,39
			Total do BDI	36.879,61
			Total Geral	187.500,00
<div><div> BARESE CONSTRUÇÕES E SERVIÇOS LTDA ALLAN STTENYO VERAS DE RESENDE Empresário</div><div> Milton Brito Bonfim Junior Engºcivil CREA 191167977-5 ENGENHEIRO CIVIL MILTON BRITO BONFIM JUNIOR CPF: [REDACTED] PI: 1911679775</div></div>				

**BARESE CONSTRUÇÕES E SERVIÇOS LTDA**

CNPJ: 07.360.128/0001-05 / IM: 0053-3 / IE: 19.673949-7

FONE: (86) 99468-9417 - E-MAIL: : constbarese@gmail.com / bareseconstrucoeseservicosltda@gmail.com

3

Obra				Bancos			B.D.I.	Encargos Sociais	
Manutenção/Adequaçã o do imóvel que abriga o Cartório Eleitoral de Paulistana, conforme este Termo de Referência e anexos.				SINAPI - 09/2023 - Piauí / ORSE - 08/2023 - Sergipe / SEINFRA - 027 - Ceará			24,50%	L.S. (MENSAL) =107,25% L.S. (HORISTA) = 65,10%	
Orçamento Sintético									
Item	Código	Banco	Descrição	Und	Quant.	Valor Unit	Valor Unit com BDI	Total	Peso (%)
1			ADMINISTRAÇÃO LOCAL					12.955,29	6,91 %
1.1	GVO 093	Próprio	ART OBRAS E SERVIÇOS (VALOR DO CONTRATO ACIMA DE R\$15.000,00) - PIAUÍ	und	1	246,58	306,99	306,99	0,16 %
1.2	103689	SINAPI	FORNECIMENTO E INSTALAÇÃO DE PLACA DE OBRA COM CHAPA GALVANIZADA E ESTRUTURA DE MADEIRA. AF_03/2022_PS	m²	3	301,88	375,84	1.127,52	0,60 %
1.3	GVO115	Próprio	ADMINISTRAÇÃO LOCAL	und	1	9.253,64	11.520,78	11.520,78	6,14 %
2			CANTEIRO DE OBRAS E EQUIPAMENTOS					9.622,20	5,13 %
2.1	00010527	SINAPI	LOCACAO DE ANDAIME METALICO TUBULAR DE ENCAIXE, TIPO DE TORRE, CADA PAINEL COM LARGURA DE 1 ATE 1,5 M E ALTURA DE *1,00* M, INCLUINDO DIAGONAL, BARRAS DE LIGACAO, SAPATAS OU RODIZIOS E DEMAIS ITENS NECESSARIOS A MONTAGEM (NAO INCLUI INSTALACAO)	MXME S	20	19,85	24,71	494,20	0,26 %
2.2	97064	SINAPI	MONTAGEM E DESMONTAGEM DE ANDAIME TUBULAR TIPO TORRE" (EXCLUSIVE ANDAIME E LIMPEZA). AF_11/2017	M	20	17,43	21,70	434,00	0,23 %
2.3	98459	SINAPI	TAPUME COM TELHA METÁLICA. AF_05/2018	m²	84	80,62	100,37	8.431,08	4,50 %
2.4	97637	SINAPI	REMOÇÃO DE TAPUME/ CHAPAS METÁLICAS E DE MADEIRA, DE FORMA MANUAL, SEM REAPROVEITAMENTO. AF_09/2023	m²	84	2,52	3,13	262,92	0,14 %
3			MURO DE DIVISAS					63.913,13	34,09 %
3.1			FUNDAÇÕES					13.256,39	7,07 %
3.1.1	102355	SINAPI	DESMONTE DE MATERIAL DE 3ª CATEGORIA (BLOCOS DE ROCHAS OU MATACOS), EM VALA, COM MARTELETE PNEUMÁTICO MANUAL – EXCLUSIVE RETIRADA, CARGA E TRANSPORTE. AF_03/2021	m³	8,8	179,04	222,90	1.961,52	1,05 %
3.1.2	96526	SINAPI	ESCAVAÇÃO MANUAL DE VALA PARA VIGA BALDRAME (SEM ESCAVAÇÃO PARA COLOCAÇÃO DE FÓRMAS). AF_06/2017	m³	8,8	272,57	339,34	2.986,19	1,59 %
3.1.3	103800	SINAPI	PEDRA ARGAMASSADA COM CIMENTO E AREIA 1:3, 40% DE ARGAMASSA EM VOLUME - AREIA E PEDRA DE MÃO COMERCIAIS - FORNECIMENTO E ASSENTAMENTO. AF_08/2022	m³	8,8	624,26	777,20	6.839,36	3,65 %
3.1.4	94974	SINAPI	CONCRETO MAGRO PARA LASTRO, TRAÇO 1:4.5:4.5 (EM MASSA SECA DE CIMENTO/ AREIA MÉDIA/ BRITA 1) - PREPARO MANUAL. AF_05/2021	m³	0,2	540,42	672,82	134,56	0,07 %
3.1.5	102487	SINAPI	CONCRETO CICLÓPICO FCK = 15MPa, 30% PEDRA DE MÃO EM VOLUME REAL, INCLUSIVE LANÇAMENTO. AF_05/2021	m³	1,54	696,17	866,73	1.334,76	0,71 %
3.2			PILARES VIGAS E CINTAS					14.005,76	7,47 %
3.2.1	113	ORSE	Forma plana para estruturas, em tábuas de pinho, 03 usos, inclusive escoramento	m²	17,4	82,00	102,09	1.776,36	0,95 %
3.2.2	102476	SINAPI	CONCRETO FCK = 25MPa, TRAÇO 1:2.2:2.5 (EM MASSA SECA DE CIMENTO/ AREIA MÉDIA/ SEIXO ROLADO) - PREPARO MECÂNICO COM BETONEIRA 400 L. AF_05/2021	m³	3,9	945,85	1.177,58	4.592,56	2,45 %
3.2.3	103670	SINAPI	LANÇAMENTO COM USO DE BALDES, ADENSAMENTO E ACABAMENTO DE CONCRETO EM ESTRUTURAS. AF_02/2022	m³	3,9	258,83	322,24	1.256,73	0,67 %
3.2.4	92759	SINAPI	ARMAÇÃO DE PILAR OU VIGA DE ESTRUTURA CONVENCIONAL DE CONCRETO ARMADO UTILIZANDO AÇO CA-60 DE 5,0 MM - MONTAGEM. AF_06/2022	KG	66,41	14,22	17,70	1.175,45	0,63 %
3.2.5	92761	SINAPI	ARMAÇÃO DE PILAR OU VIGA DE ESTRUTURA CONVENCIONAL DE CONCRETO ARMADO UTILIZANDO AÇO CA-50 DE 8,0 MM - MONTAGEM. AF_06/2022	KG	179,62	13,11	16,32	2.931,39	1,56 %
3.2.6	92762	SINAPI	ARMAÇÃO DE PILAR OU VIGA DE ESTRUTURA CONVENCIONAL DE CONCRETO ARMADO UTILIZANDO AÇO CA-50 DE 10,0 MM - MONTAGEM. AF_06/2022	KG	154,75	11,80	14,69	2.273,27	1,21 %
3.3			PAINES E FECHAMENTO					36.650,98	19,55 %
3.3.1	PRÓPRIA 05	Próprio	REMOÇÃO MANUAL DE CERCA, COM REAPROVEITAMENTO, INCLUSIVE AFASTAMENTO E EMPILHAMENTO, EXCLUSIVE TRANSPORTE E RETIRADA DO MATERIAL REMOVIDO NÃO REAPROVEITÁVEL	m	56,13	15,09	18,78	1.054,12	0,56 %
3.3.2	PRÓPRIA 06	Próprio	REASSENTAMENTO DE CERCA ELÉTRICA COM REAPROVEITAMENTO DE MATERIAL	m	56,13	32,14	40,01	2.245,76	1,20 %
3.3.3	97622	SINAPI	DEMOLIÇÃO DE ALVENARIA DE BLOCO FURADO, DE FORMA MANUAL, SEM REAPROVEITAMENTO. AF_09/2023	m³	16,65	49,90	62,12	1.034,29	0,55 %
3.3.4	103334	SINAPI	ALVENARIA DE VEDAÇÃO DE BLOCOS CERÂMICOS FURADOS NA HORIZONTAL DE 14X9X19 CM (ESPESSURA 14 CM, BLOCO DEITADO) E ARGAMASSA DE ASSENTAMENTO COM PREPARO EM BETONEIRA. AF_12/2021	m²	3	130,71	162,73	488,19	0,26 %
3.3.5	103332	SINAPI	ALVENARIA DE VEDAÇÃO DE BLOCOS CERÂMICOS FURADOS NA HORIZONTAL DE 9X14X19 CM (ESPESSURA 9 CM) E ARGAMASSA DE ASSENTAMENTO COM PREPARO EM BETONEIRA. AF_12/2021	m²	110,95	106,87	133,05	14.761,89	7,87 %
3.3.6	98557	SINAPI	IMPERMEABILIZAÇÃO DE SUPERFÍCIE COM EMULSÃO ASFÁLTICA, 2 DEMÃOS. AF_09/2023	m²	21,89	55,79	69,45	1.520,26	0,81 %
3.3.7	87894	SINAPI	CHAPISCO APLICADO EM ALVENARIA (SEM PRESENÇA DE VÃOS) E ESTRUTURAS DE CONCRETO DE FACHADA, COM COLHER DE PEDREIRO. ARGAMASSA TRAÇO 1:3 COM PREPARO EM BETONEIRA 400L. AF_10/2022	m²	221,9	6,40	7,96	1.766,32	0,94 %
3.3.8	87529	SINAPI	MASSA ÚNICA, PARA RECEBIMENTO DE PINTURA, EM ARGAMASSA TRAÇO 1:2:8, PREPARO MECÂNICO COM BETONEIRA 400L, APLICADA MANUALMENTE EM FACES INTERNAS DE PAREDES, ESPESSURA DE 20MM, COM EXECUÇÃO DE TALISCAS. AF_06/2014	m²	221,9	36,07	44,90	9.963,31	5,31 %
3.3.9	8637	ORSE	Chapim de concreto pré-moldado	m	56,13	54,62	68,00	3.816,84	2,04 %
4			REFORÇO ESTRUTURAL					3.484,80	1,86 %



BARESE CONSTRUÇÕES E SERVIÇOS LTDA

CNPJ: 07.360.128/0001-05 / IM: 0053-3 / IE: 19.673949-7

FONE: (86) 99468-9417 - E-MAIL: : constbarese@gmail.com /
bareseconstrucoeseservicosltda@gmail.com

4

4.1	11912	ORSE	Corte em pavimento de asfalto/concreto, com máquina e disco diamantado - Rev 01	m	19	14,79	18,41	349,79	0,19 %
4.2	4113	ORSE	Tratamento de fissuras com argamassa de cimento e areia traço 1:3 (Seção até 5 x 5 cm)	m	9,5	15,00	18,67	177,36	0,09 %
4.3	98575	SINAPI	TRATAMENTO DE JUNTA DE DILATAÇÃO, COM TARUGO DE POLIETILENO E SELANTE PU, INCLUSO PREENCHIMENTO COM ESPUMA EXPANSIVA PU. AF_09/2023	M	1	75,83	94,40	94,40	0,05 %
4.4	97622	SINAPI	DEMOLIÇÃO DE ALVENARIA DE BLOCO FURADO, DE FORMA MANUAL, SEM REAPROVEITAMENTO. AF_09/2023	m³	1	49,90	62,12	62,12	0,03 %
4.5	93186	SINAPI	VERGA MOLDADA IN LOCO EM CONCRETO PARA JANELAS COM ATÉ 1,5 M DE VÃO. AF_03/2016	M	6,1	71,49	89,00	542,90	0,29 %
4.6	93196	SINAPI	CONTRAVERGA MOLDADA IN LOCO EM CONCRETO PARA VÃOS DE ATÉ 1,5 M DE COMPRIMENTO. AF_03/2016	M	6,1	67,97	84,62	516,18	0,28 %
4.7	93188	SINAPI	VERGA MOLDADA IN LOCO EM CONCRETO PARA PORTAS COM ATÉ 1,5 M DE VÃO. AF_03/2016	M	1,4	69,46	86,47	121,05	0,06 %
4.7	17	ORSE	Demolição de reboco	m²	10	8,21	10,22	102,20	0,05 %
4.8	87905	SINAPI	CHAPISCO APLICADO EM ALVENARIA (COM PRESENÇA DE VÃOS) E ESTRUTURAS DE CONCRETO DE FACHADA, COM COLHER DE PEDREIRO. ARGAMASSA TRAÇO 1:3 COM PREPARO EM BETONEIRA 400L. AF_10/2022	m²	10	7,40	9,21	92,10	0,05 %
4.9	8669	ORSE	Tela arame galvanizado, hexagonal, para viveiro d=1/2", fio 24 bwg	m²	10	30,01	37,36	373,60	0,20 %
4.10	87530	SINAPI	MASSA ÚNICA, PARA RECEBIMENTO DE PINTURA, EM ARGAMASSA TRAÇO 1:2:8, PREPARO MANUAL, APLICADA MANUALMENTE EM FACES INTERNAS DE PAREDES, ESPESSURA DE 20MM, COM EXECUÇÃO DE TALISCAS. AF_06/2014	m²	10	39,97	49,76	497,60	0,27 %
4.11	4937	ORSE	Preparo de superfície com lixamento e aplicação de 02 demãos de fundo preparador	m²	10	16,93	21,07	210,70	0,11 %
4.12	96135	SINAPI	APLICAÇÃO MANUAL DE MASSA ACRÍLICA EM PAREDES EXTERNAS DE CASAS, DUAS DEMÃOS. AF_05/2017	m²	10	27,70	34,48	344,80	0,18 %
5			REVESTIMENTOS DE PISOS E PAREDES					50.346,55	26,85 %
5.1			REVESTIMENTO DE PISO					33.663,53	17,95 %
5.1.1	97632	SINAPI	DEMOLIÇÃO DE RODAPÉ CERÂMICO, DE FORMA MANUAL, SEM REAPROVEITAMENTO. AF_09/2023	M	179,55	2,30	2,86	513,51	0,27 %
5.1.2	C1065	SEINFRA	DEMOLIÇÃO DE PISO CERÂMICO SOBRE LASTRO DE CONCRETO	m²	281,4	27,23	33,90	9.539,46	5,09 %
5.1.3	87251	SINAPI	REVESTIMENTO CERÂMICO PARA PISO COM PLACAS TIPO ESMALTADA EXTRA DE DIMENSÕES 45X45 CM APLICADA EM AMBIENTES DE ÁREA MAIOR QUE 10 M2. AF_02/2023_PE	m²	281,4	61,26	76,26	21.459,56	11,45 %
5.1.4	88649	SINAPI	RODAPÉ CERÂMICO DE 7CM DE ALTURA COM PLACAS TIPO ESMALTADA EXTRA DE DIMENSÕES 45X45CM. AF_02/2023	M	179,55	9,63	11,98	2.151,00	1,15 %
5.2			PISO TATIL - ACESSIBILIDADE					3.478,69	1,86 %
5.2.1	11912	ORSE	Corte em pavimento de asfalto/concreto, com máquina e disco diamantado - Rev 01	m	10,5	14,79	18,41	193,30	0,10 %
5.2.2	C2939	SEINFRA	RETIRADA DE PAVIMENTAÇÃO EM BLOCO DE CONCRETO	m²	10,5	11,14	13,86	145,53	0,08 %
5.2.3	101094	SINAPI	PISO PODOTÁTIL DE ALERTA OU DIRECIONAL, DE BORRACHA, ASSENTADO SOBRE ARGAMASSA. AF_05/2020	M	10,5	228,35	284,29	2.985,04	1,59 %
5.2.4	C4623	SEINFRA	PISO PODOTÁTIL INTERNO EM BORRACHA 30x30cm ASSENTAMENTO COM COLA VINIL (FORNECIMENTO E ASSENTAMENTO)	m²	0,68	182,89	227,69	154,82	0,08 %
5.3			REVESTIMENTO DE PAREDE					13.204,33	7,04 %
5.3.1	97633	SINAPI	DEMOLIÇÃO DE REVESTIMENTO CERÂMICO, DE FORMA MANUAL, SEM REAPROVEITAMENTO. AF_09/2023	m²	121,8	20,09	25,01	3.046,21	1,62 %
5.3.2	87273	SINAPI	REVESTIMENTO CERÂMICO PARA PAREDES INTERNAS COM PLACAS TIPO ESMALTADA EXTRA DE DIMENSÕES 33X45 CM APLICADAS NA ALTURA INTEIRA DAS PAREDES. AF_02/2023_PE	m²	121,8	66,99	83,40	10.158,12	5,42 %
6			BANCADAS E ESQUADRIAS					12.976,07	6,92 %
6.1	8387	ORSE	Remoção de bancada de granito (ou mármore)	m²	10,5	19,59	24,38	255,99	0,14 %
6.2	10759	ORSE	Bancada em granito cinza andorinha, e=2cm	m²	10,5	516,75	643,35	6.755,17	3,60 %
6.3	97644	SINAPI	REMOÇÃO DE PORTAS, DE FORMA MANUAL, SEM REAPROVEITAMENTO. AF_09/2023	m²	6,3	8,40	10,45	65,83	0,04 %
6.4	90794	SINAPI	KIT DE PORTA-PRONTA DE MADEIRA EM ACABAMENTO MELAMÍNICO BRANCO, FOLHA LEVE OU MÉDIA, E BATENTE METÁLICO, 60X210CM, FIXAÇÃO COM ARGAMASSA - FORNECIMENTO E INSTALAÇÃO. AF_12/2019	UN	2	686,40	854,56	1.709,12	0,91 %
6.5	90799	SINAPI	KIT DE PORTA-PRONTA DE MADEIRA EM ACABAMENTO MELAMÍNICO BRANCO, FOLHA PESADA OU SUPERPESADA, E BATENTE METÁLICO, 90X210CM, FIXAÇÃO COM ARGAMASSA - FORNECIMENTO E INSTALAÇÃO. AF_12/2019	UN	2	1.057,13	1.316,12	2.632,24	1,40 %
6.6	90831	SINAPI	FECHADURA DE EMBUTIR PARA PORTA DE BANHEIRO, COMPLETA, ACABAMENTO PADRÃO MÉDIO, INCLUSO EXECUÇÃO DE FURO - FORNECIMENTO E INSTALAÇÃO. AF_12/2019	UN	4	146,31	182,15	728,60	0,39 %
6.7	90830	SINAPI	FECHADURA DE EMBUTIR COM CILINDRO, EXTERNA, COMPLETA, ACABAMENTO PADRÃO MÉDIO, INCLUSO EXECUÇÃO DE FURO - FORNECIMENTO E INSTALAÇÃO. AF_12/2019	UN	4	166,49	207,28	829,12	0,44 %
7			PINTURA					23.367,79	12,46 %
7.1	100717	SINAPI	LIXAMENTO MANUAL EM SUPERFÍCIES METÁLICAS EM OBRA. AF_01/2020	m²	36,3	8,67	10,79	391,67	0,21 %
7.2	100760	SINAPI	PINTURA COM TINTA ALQUÍDICA DE ACABAMENTO (ESMALTE SINTÉTICO BRILHANTE) APLICADA A ROLO OU PINCEL SOBRE SUPERFÍCIES METÁLICAS (EXCETO PERFIL) EXECUTADO EM OBRA (02 DEMÃOS). AF_01/2020	m²	36,3	43,55	54,21	1.967,82	1,05 %
7.3	88415	SINAPI	APLICAÇÃO MANUAL DE FUNDO SELADOR ACRÍLICO EM PAREDES EXTERNAS DE CASAS. AF_06/2014	m²	244,1	3,00	3,73	910,49	0,49 %
7.4	88489	SINAPI	PINTURA LÁTEX ACRÍLICA PREMIUM, APLICAÇÃO MANUAL EM PAREDES, DUAS DEMÃOS. AF_04/2023	m²	918,95	10,01	12,46	11.450,11	6,11 %
7.5	88489	SINAPI	PINTURA LÁTEX ACRÍLICA PREMIUM, APLICAÇÃO MANUAL EM PAREDES, DUAS DEMÃOS. AF_04/2023	m²	581,9	10,01	12,46	7.250,47	3,87 %
7.6	88488	SINAPI	PINTURA LÁTEX ACRÍLICA PREMIUM, APLICAÇÃO MANUAL EM TETO, DUAS DEMÃOS. AF_04/2023	m²	79,16	12,02	14,96	1.184,23	0,63 %
7.7	102507	SINAPI	PINTURA DE DEMARCAÇÃO DE VAGA COM TINTA EPÓXI, E = 10 CM, APLICAÇÃO MANUAL. AF_05/2021	M	30	5,71	7,10	213,00	0,11 %

**BARESE CONSTRUÇÕES E SERVIÇOS LTDA**

CNPJ: 07.360.128/0001-05 / IM: 0053-3 / IE: 19.673949-7

FONE: (86) 99468-9417 - E-MAIL: : constbarese@gmail.com /
bareseconstrucoeseservicosltda@gmail.com

5

8			REMOÇÃO DE CAIXAS DE AR CONDICIONADOS JANEIROS					573,59	0,31 %
8.1	7213	ORSE	Remoção de caixa pre-moldada de concreto para ar condicionado	un	3	16,68	20,76	62,28	0,03 %
8.2	103332	SINAPI	ALVENARIA DE VEDAÇÃO DE BLOCOS CERÂMICOS FURADOS NA HORIZONTAL DE 9X14X19 CM (ESPESSURA 9 CM) E ARGAMASSA DE ASSENTAMENTO COM PREPARO EM BETONEIRA. AF_12/2021	m²	1,2	106,87	133,05	159,66	0,09 %
8.3	87879	SINAPI	CHAPISCO APLICADO EM ALVENARIAS E ESTRUTURAS DE CONCRETO INTERNAS, COM COLHER DE PEDREIRO. ARGAMASSA TRAÇO 1:3 COM PREPARO EM BETONEIRA 400L. AF_10/2022	m²	2,4	4,29	5,34	12,81	0,01 %
8.4	87827	SINAPI	EMBOÇO OU MASSA ÚNICA EM ARGAMASSA TRAÇO 1:2:8, PREPARO MANUAL, APLICADA MANUALMENTE NAS PAREDES INTERNAS DA SACADA, ESPESSURA DE 25 MM, SEM USO DE TELA METÁLICA DE REFORÇO CONTRA FISSURAÇÃO. AF_08/2022	m²	2,4	68,79	85,64	205,53	0,11 %
8.5	96135	SINAPI	APLICAÇÃO MANUAL DE MASSA ACRÍLICA EM PAREDES EXTERNAS DE CASAS, DUAS DEMÃOS. AF_05/2017	m²	2,4	27,70	34,48	82,75	0,04 %
8.5	4937	ORSE	Preparo de superfície com lixamento e aplicação de 02 demãos de fundo preparador	m²	2,4	16,93	21,07	50,56	0,03 %
9			LOUÇAS E ACESSÓRIOS					2.924,78	1,56 %
9.1	2095	ORSE	Remoção de vaso sanitário	un	2	11,95	14,87	29,74	0,02 %
9.2	7216	ORSE	Remoção de acessórios sanitários	un	12	13,16	16,38	196,56	0,10 %
9.3	13064	ORSE	Bacia sanitaria RAVENA c/caixa de descarga acoplada, DUAL, linha Aspen/Izy/Ravena/Fast/Flex, DECA ou similar, inclusive assento ASTRA TPK ou similar, conj. de fixação DECA SP13 ou similar, anel de vedação e engate plástico - Rev 01	un	2	637,26	793,38	1.586,76	0,85 %
9.4	95547	SINAPI	SABONETEIRA PLASTICA TIPO DISPENSER PARA SABONETE LIQUIDO COM RESERVATORIO 800 A 1500 ML, INCLUSO FIXAÇÃO. AF_01/2020	UN	4	53,73	66,89	267,56	0,14 %
9.5	12511	ORSE	Dispenser, em plástico, para papel higiênico em rolo	un	4	49,49	61,61	246,44	0,13 %
9.6	12208	ORSE	Porta papel toalha para papel interfolha 2 ou 3 dobras, injetado com a frente em plástico ABS branco, com visor frontal para controle de substituição do papel interfolha e fundo em Plástico ABS cinza.	un	4	120,03	149,43	597,72	0,32 %
10			DIVERSOS					2.960,60	1,58 %
10.1	97607	SINAPI	LUMINÁRIA ARANDELA TIPO TARTARUGA, DE SOBREPOR, COM 1 LÂMPADA LED DE 6 W, SEM REATOR - FORNECIMENTO E INSTALAÇÃO. AF_02/2020	UN	7	107,10	133,33	933,31	0,50 %
10.2	97599	SINAPI	LUMINÁRIA DE EMERGÊNCIA, COM 30 LÂMPADAS LED DE 2 W, SEM REATOR - FORNECIMENTO E INSTALAÇÃO. AF_02/2020	UN	7	25,31	31,51	220,57	0,12 %
10.3	3149	ORSE	Película insulfilm aplicada ou Similar	m²	30,25	38,94	48,48	1.466,52	0,78 %
10.4	2228	ORSE	Fita antiderrapante safety-walk "3m" l=5cm ou similar	m	20	13,67	17,01	340,20	0,18 %
11			SERVIÇOS FINAIS					4.375,20	2,33 %
11.1	99803	SINAPI	LIMPEZA DE PISO CERÂMICO OU PORCELANATO COM PANO ÚMIDO. AF_04/2019	m²	294,8	1,82	2,26	666,24	0,36 %
11.2	99811	SINAPI	LIMPEZA DE CONTRAPISO COM VASSOURA A SECO. AF_04/2019	m²	210,54	3,11	3,87	814,78	0,43 %
11.3	26	ORSE	Coleta e carga manuais de entulho	m³	52,11	16,42	20,44	1.065,12	0,57 %
11.4	97914	SINAPI	TRANSPORTE COM CAMINHÃO BASCULANTE DE 6 M³, EM VIA URBANA PAVIMENTADA, DMT ATÉ 30 KM (UNIDADE: M3XKM). AF_07/2020	M3XKM	521,1	2,82	3,51	1.829,06	0,98 %
Total sem BDI							150.620,39		
Total do BDI							36.879,61		
Total Geral							187.500,00		

BARESE CONSTRUÇÕES E SERVIÇOS LTDA
ALLAN STTENYO VERAS DE RESENDE
Empresário
Milton Brito Bonfim Junior
Engºcivil
CREA 191167977-5ENGENHEIRO CIVIL
MILTON BRITO BONFIM
[Redacted]
[Redacted] - PI: 1911679775

**BARESE CONSTRUÇÕES E SERVIÇOS LTDA**

CNPJ: 07.360.128/0001-05 / IM: 0053-3 / IE: 19.673949-7

FONE: (86) 99468-9417 - E-MAIL: : constbarese@gmail.com /

bareseconstrucoeseservicosltda@gmail.com

Obra				Bancos		B.D.I.	Encargos Sociais		
Manutenção/Adequaçã o do imóvel que abriga o Cartório Eleitoral de Paulistana, conforme este Termo de Referência e anexos.				SINAPI - 09/2023 - Piauí / ORSE - 08/2023 - Sergipe / SEINFRA - 027 - Ceará		24,50%	L.S. (MENSAL) =107,25% L.S. (HORISTA) = 65,10%		
Planilha Orçamentária Analítica									
1			ADMINISTRAÇÃO LOCAL					12.955,29	
1.1	Código	Banco	Descrição	Tipo	Und	Quant.	Valor Unit	Total	
Composição	GVO 093	Próprio	ART OBRAS E SERVIÇOS (VALOR DO CONTRATO ACIMA DE R\$15.000,00) - PIAUÍ	ASTU - ASSENTAMENTO DE TUBOS E PECAS	und	1,0000000	246,58	246,58	
Insumo	GVO095	Próprio	ART OBRAS E SERVIÇOS (VALOR DO CONTRATO ACIMA DE R\$15.000,00) - PIAUÍ	Equipamento	und	1,0000000	246,58	246,58	
				MO sem LS =>	0,00	LS =>	0,00	MO com LS =>	0,00
				Valor do BDI =>	60,41			Valor com BDI =>	306,99
				Quant. =>		1,0000000	Preço Total =>		306,99
1.2	Código	Banco	Descrição	Tipo	Und	Quant.	Valor Unit	Total	
Composição	103689	SINAPI	FORNECIMENTO E INSTALAÇÃO DE PLACA DE OBRA COM CHAPA GALVANIZADA E ESTRUTURA DE MADEIRA. AF_03/2022_PS	PAVI - PAVIMENTAÇÃO	m²	1,0000000	301,88	301,88	
Composição Auxiliar	102234	SINAPI	PINTURA IMUNIZANTE PARA MADEIRA, 2 DEMÃOS. AF_01/2021	PINT - PINTURAS	m²	0,5000000	25,71	12,85	
Composição Auxiliar	88262	SINAPI	CARPINTEIRO DE FORMAS COM ENCARGOS COMPLEMENTARES	SEDI - SERVIÇOS DIVERSOS	H	0,3729000	23,71	8,84	
Composição Auxiliar	88316	SINAPI	SERVENTE COM ENCARGOS COMPLEMENTARES	SEDI - SERVIÇOS DIVERSOS	H	1,1186000	18,85	21,08	
Insumo	00004509	SINAPI	SARRAFO *2,5 X 10* CM EM PINUS, MISTA OU EQUIVALENTE DA REGIAO - BRUTA	Material	M	3,2083000	5,08	16,29	
Insumo	00004813	SINAPI	PLACA DE OBRA (PARA CONSTRUCAO CIVIL) EM CHAPA GALVANIZADA *N. 22", ADESIVADA, DE *2,4 X 1,2* M (SEM POSTES PARA FIXACAO)	Material	m²	1,0000000	242,14	242,14	
Insumo	00005065	SINAPI	PREGO DE ACO POLIDO COM CABECA 10 X 10 (7/8 X 17)	Material	KG	0,0113000	37,48	0,42	
Insumo	00005069	SINAPI	PREGO DE ACO POLIDO COM CABECA 17 X 27 (2 1/2 X 11)	Material	KG	0,0132000	20,08	0,26	
				MO sem LS =>	11,90	LS =>	13,45	MO com LS =>	25,35
				Valor do BDI =>	73,96			Valor com BDI =>	375,84
				Quant. =>		3,0000000	Preço Total =>		1.127,52
1.3	Código	Banco	Descrição	Tipo	Und	Quant.	Valor Unit	Total	
Composição	GVO115	Próprio	ADMINISTRAÇÃO LOCAL	ASTU - ASSENTAMENTO DE TUBOS E PECAS	und	1,0000000	9.253,64	9.253,64	
Composição Auxiliar	90778	SINAPI	ENGENHEIRO CIVIL DE OBRA PLENO COM ENCARGOS COMPLEMENTARES	SEDI - SERVIÇOS DIVERSOS	H	22,0000000	112,42	2.473,24	
Composição Auxiliar	90776	SINAPI	ENCARREGADO GERAL COM ENCARGOS COMPLEMENTARES	SEDI - SERVIÇOS DIVERSOS	H	220,0000000	30,82	6.780,40	
				MO sem LS =>	4.073,07	LS =>	4.604,61	MO com LS =>	8.677,68
				Valor do BDI =>	2.267,14			Valor com BDI =>	11.520,78
				Quant. =>		1,0000000	Preço Total =>		11.520,78
2			CANTEIRO DE OBRAS E EQUIPAMENTOS					9.622,20	
	Código	Banco	Descrição	Tipo	Und	Quant.	Valor Unit	Total	
Insumo	00010527	SINAPI	LOCACAO DE ANDAIME METALICO TUBULAR DE ENCAIXE, TIPO DE TORRE, CADA PAINEL COM LARGURA DE 1 ATE 1,5 M E ALTURA DE *1,00* M, INCLUINDO DIAGONAL, BARRAS DE LIGACAO, SAPATAS OU RODIZIOS E DEMAIS ITENS NECESSARIOS A MONTAGEM (NAO INCLUI INSTALACAO)	Equipamento	MXMES	1,0000000	19,85	19,85	
				MO sem LS =>	0,00	LS =>	0,00	MO com LS =>	0,00
				Valor do BDI =>	4,86			Valor com BDI =>	24,71


BARESE CONSTRUÇÕES E SERVIÇOS LTDA

CNPJ: 07.360.128/0001-05 / IM: 0053-3 / IE: 19.673949-7
 FONE: (86) 99468-9417 - E-MAIL: : constbarese@gmail.com /
 bareseconstrucoeseservicosltda@gmail.com

					Quant. =>	20,0000000	Preço Total =>	494,20		
2.2	Código	Banco	Descrição	Tipo	Und	Quant.	Valor Unit	Total		
Composição	97064	SINAPI	MONTAGEM E DESMONTAGEM DE ANDAIME TUBULAR TIPO TORRE (EXCLUSIVE ANDAIME E LIMPEZA). AF_11/2017	SEDI - SERVIÇOS DIVERSOS	M	1,0000000	17,43	17,43		
Composição Auxiliar	100251	SINAPI	TRANSPORTE HORIZONTAL MANUAL, DE TUBO DE AÇO CARBONO LEVE OU MÉDIO, PRETO OU GALVANIZADO, COM DIÂMETRO MAIOR QUE 32 MM E MENOR OU IGUAL A 65 MM (UNIDADE: MXKM). AF_07/2019	SEDI - SERVIÇOS DIVERSOS	MXKM	0,4020000	11,53	4,63		
Composição Auxiliar	88278	SINAPI	MONTADOR DE ESTRUTURA METÁLICA COM ENCARGOS COMPLEMENTARES	SEDI - SERVIÇOS DIVERSOS	H	0,5000000	21,84	10,92		
Composição Auxiliar	88316	SINAPI	SERVENTE COM ENCARGOS COMPLEMENTARES	SEDI - SERVIÇOS DIVERSOS	H	0,1000000	18,85	1,88		
					MO sem LS =>	6,11	LS =>	6,91	MO com LS =>	13,02
					Valor do BDI =>	4,27			Valor com BDI =>	21,70
					Quant. =>	20,0000000	Preço Total =>	434,00		
2.3	Código	Banco	Descrição	Tipo	Und	Quant.	Valor Unit	Total		
Composição	98459	SINAPI	TAPUME COM TELHA METÁLICA. AF_05/2018	CANT - CANTEIRO DE OBRAS	m²	1,0000000	80,62	80,62		
Composição Auxiliar	88239	SINAPI	AJUDANTE DE CARPINTEIRO COM ENCARGOS COMPLEMENTARES	SEDI - SERVIÇOS DIVERSOS	H	0,1897000	19,40	3,68		
Composição Auxiliar	88262	SINAPI	CARPINTEIRO DE FORMAS COM ENCARGOS COMPLEMENTARES	SEDI - SERVIÇOS DIVERSOS	H	0,5691000	23,71	13,49		
Composição Auxiliar	91692	SINAPI	SERRA CIRCULAR DE BANCADA COM MOTOR ELÉTRICO POTÊNCIA DE 5HP, COM COIFA PARA DISCO 10" - CHP DIURNO. AF_08/2015	CHOR - CUSTOS HORÁRIOS DE MÁQUINAS E EQUIPAMENTOS	CHP	0,0044000	27,72	0,12		
Composição Auxiliar	91693	SINAPI	SERRA CIRCULAR DE BANCADA COM MOTOR ELÉTRICO POTÊNCIA DE 5HP, COM COIFA PARA DISCO 10" - CHI DIURNO. AF_08/2015	CHOR - CUSTOS HORÁRIOS DE MÁQUINAS E EQUIPAMENTOS	CHI	0,0191000	26,27	0,50		
Composição Auxiliar	94974	SINAPI	CONCRETO MAGRO PARA LASTRO, TRAÇO 1:4,5:4,5 (EM MASSA SECA DE CIMENTO/ AREIA MÉDIA/ BRITA 1) - PREPARO MANUAL. AF_05/2021	FUES - FUNDAÇÕES E ESTRUTURAS	m³	0,0012000	540,42	0,64		
Insumo	00003992	SINAPI	TABUA APARELHADA *2,5 X 30* CM, EM MACARANDUBA/MASSARANDUBA, ANGELIM OU EQUIVALENTE DA REGIAO	Material	M	1,0000000	15,72	15,72		
Insumo	00004433	SINAPI	CAIBRO NAO APARELHADO *6 X 6* CM, EM MACARANDUBA/MASSARANDUBA, ANGELIM OU EQUIVALENTE DA REGIAO - BRUTA	Material	M	1,2273000	13,25	16,26		
Insumo	00005061	SINAPI	PREGO DE ACO POLIDO COM CABECA 18 X 27 (2 1/2 X 10)	Material	KG	0,0428000	19,36	0,82		
Insumo	00007243	SINAPI	TELHA TRAPEZOIDAL EM ACO ZINCADO, SEM PINTURA, ALTURA DE APROXIMADAMENTE 40 MM, ESPESSURA DE 0,50 MM E LARGURA UTIL DE 980 MM	Material	m²	0,5853000	50,22	29,39		
					MO sem LS =>	6,27	LS =>	7,09	MO com LS =>	13,36
					Valor do BDI =>	19,75			Valor com BDI =>	100,37
					Quant. =>	84,0000000	Preço Total =>	8.431,08		
2.4	Código	Banco	Descrição	Tipo	Und	Quant.	Valor Unit	Total		
Composição	97637	SINAPI	REMOÇÃO DE TAPUME/ CHAPAS METÁLICAS E DE MADEIRA, DE FORMA MANUAL, SEM REAPROVEITAMENTO. AF_09/2023	SERP - SERVIÇOS PRELIMINARES	m²	1,0000000	2,52	2,52		
Composição Auxiliar	88278	SINAPI	MONTADOR DE ESTRUTURA METÁLICA COM ENCARGOS COMPLEMENTARES	SEDI - SERVIÇOS DIVERSOS	H	0,0337000	21,84	0,73		
Composição Auxiliar	88316	SINAPI	SERVENTE COM ENCARGOS COMPLEMENTARES	SEDI - SERVIÇOS DIVERSOS	H	0,0952000	18,85	1,79		
					MO sem LS =>	0,85	LS =>	0,96	MO com LS =>	1,81
					Valor do BDI =>	0,61			Valor com BDI =>	3,13
					Quant. =>	84,0000000	Preço Total =>	262,92		
3			MURO DE DIVISAS					63.913,13		
3.1			FUNDAÇÕES					13.256,39		
3.1.1	Código	Banco	Descrição	Tipo	Und	Quant.	Valor Unit	Total		



BARESE CONSTRUÇÕES E SERVIÇOS LTDA

CNPJ: 07.360.128/0001-05 / IM: 0053-3 / IE: 19.673949-7
 FONE: (86) 99468-9417 - E-MAIL: : constbarese@gmail.com /
 bareseconstrucoeseservicosltda@gmail.com

Composição	102355	SINAPI	DESMONTE DE MATERIAL DE 3ª CATEGORIA (BLOCOS DE ROCHAS OU MATAÇOS), EM VALA, COM MARTELETE PNEUMÁTICO MANUAL –EXCLUSIVE RETIRADA, CARGA E TRANSPORTE. AF_03/2021	MOVT - MOVIMENTO DE TERRA	m³	1,0000000	179,04	179,04		
Composição Auxiliar	5795	SINAPI	MARTELETE OU ROMPEDOR PNEUMÁTICO MANUAL, 28 KG, COM SILENCIADOR - CHP DIURNO. AF_07/2016	CHOR - CUSTOS HORÁRIOS DE MÁQUINAS E EQUIPAMENTOS	CHP	1,3422000	27,30	36,64		
Composição Auxiliar	5952	SINAPI	MARTELETE OU ROMPEDOR PNEUMÁTICO MANUAL, 28 KG, COM SILENCIADOR - CHI DIURNO. AF_07/2016	CHOR - CUSTOS HORÁRIOS DE MÁQUINAS E EQUIPAMENTOS	CHI	2,0108000	25,66	51,59		
Composição Auxiliar	5953	SINAPI	COMPRESSOR DE AR REBOCÁVEL, VAZÃO 189 PCM, PRESSÃO EFETIVA DE TRABALHO 102 PSI, MOTOR DIESEL, POTÊNCIA 63 CV - CHP DIURNO. AF_06/2015	CHOR - CUSTOS HORÁRIOS DE MÁQUINAS E EQUIPAMENTOS	CHP	1,3422000	58,53	78,55		
Composição Auxiliar	5954	SINAPI	COMPRESSOR DE AR REBOCÁVEL, VAZÃO 189 PCM, PRESSÃO EFETIVA DE TRABALHO 102 PSI, MOTOR DIESEL, POTÊNCIA 63 CV - CHI DIURNO. AF_06/2015	CHOR - CUSTOS HORÁRIOS DE MÁQUINAS E EQUIPAMENTOS	CHI	2,0108000	6,10	12,26		
					MO sem LS =>	30,27	LS =>	34,23	MO com LS =>	64,50
					Valor do BDI =>	43,86			Valor com BDI =>	222,90
					Quant. =>	8,8000000			Preço Total =>	1.961,52
3.1.2	Código	Banco	Descrição	Tipo	Und	Quant.	Valor Unit	Total		
Composição	96526	SINAPI	ESCAVAÇÃO MANUAL DE VALA PARA VIGA BALDRAME (SEM ESCAVAÇÃO PARA COLOCAÇÃO DE FÓRMAS). AF_06/2017	MOVT - MOVIMENTO DE TERRA	m³	1,0000000	272,57	272,57		
Composição Auxiliar	88309	SINAPI	PEDREIRO COM ENCARGOS COMPLEMENTARES	SEDI - SERVIÇOS DIVERSOS	H	5,1120000	24,07	123,04		
Composição Auxiliar	88316	SINAPI	SERVENTE COM ENCARGOS COMPLEMENTARES	SEDI - SERVIÇOS DIVERSOS	H	7,9330000	18,85	149,53		
					MO sem LS =>	92,08	LS =>	104,09	MO com LS =>	196,17
					Valor do BDI =>	66,77			Valor com BDI =>	339,34
					Quant. =>	8,8000000			Preço Total =>	2.986,19
3.1.3	Código	Banco	Descrição	Tipo	Und	Quant.	Valor Unit	Total		
Composição	103800	SINAPI	PEDRA ARGAMASSADA COM CIMENTO E AREIA 1:3, 40% DE ARGAMASSA EM VOLUME - AREIA E PEDRA DE MÃO COMERCIAIS - FORNECIMENTO E ASSENTAMENTO. AF_08/2022	FUES - FUNDAÇÕES E ESTRUTURAS	m³	1,0000000	624,26	624,26		
Composição Auxiliar	88309	SINAPI	PEDREIRO COM ENCARGOS COMPLEMENTARES	SEDI - SERVIÇOS DIVERSOS	H	2,2158000	24,07	53,33		
Composição Auxiliar	88316	SINAPI	SERVENTE COM ENCARGOS COMPLEMENTARES	SEDI - SERVIÇOS DIVERSOS	H	3,1021000	18,85	58,47		
Composição Auxiliar	88629	SINAPI	ARGAMASSA TRAÇO 1:3 (EM VOLUME DE CIMENTO E AREIA MÉDIA ÚMIDA), PREPARO MANUAL. AF_08/2019	SEDI - SERVIÇOS DIVERSOS	m³	0,4412000	723,26	319,10		
Insumo	00004730	SINAPI	PEDRA DE MÃO OU PEDRA RACHAO PARA ARRIMO/FUNDACAO (POSTO PEDREIRA/FORNECEDOR, SEM FRETE)	Material	m³	0,9086000	212,82	193,36		
					MO sem LS =>	61,02	LS =>	68,98	MO com LS =>	130,00
					Valor do BDI =>	152,94			Valor com BDI =>	777,20
					Quant. =>	8,8000000			Preço Total =>	6.839,36
3.1.4	Código	Banco	Descrição	Tipo	Und	Quant.	Valor Unit	Total		
Composição	94974	SINAPI	CONCRETO MAGRO PARA LASTRO, TRAÇO 1:4,5:4,5 (EM MASSA SECA DE CIMENTO/ AREIA MÉDIA/ BRITA 1) - PREPARO MANUAL. AF_05/2021	FUES - FUNDAÇÕES E ESTRUTURAS	m³	1,0000000	540,42	540,42		
Composição Auxiliar	88316	SINAPI	SERVENTE COM ENCARGOS COMPLEMENTARES	SEDI - SERVIÇOS DIVERSOS	H	6,2858000	18,85	118,48		
Insumo	00000370	SINAPI	AREIA MEDIA - POSTO JAZIDA/FORNECEDOR (RETIRADO NA JAZIDA, SEM TRANSPORTE)	Material	m³	0,8538000	87,15	74,40		
Insumo	00001379	SINAPI	CIMENTO PORTLAND COMPOSTO CP II-32	Material	KG	218,9300000	0,97	212,36		
Insumo	00004721	SINAPI	PEDRA BRITADA N. 1 (9,5 a 19 MM) POSTO PEDREIRA/FORNECEDOR, SEM FRETE	Material	m³	0,5971000	226,41	135,18		
					MO sem LS =>	38,53	LS =>	43,56	MO com LS =>	82,09
					Valor do BDI =>	132,40			Valor com BDI =>	672,82
					Quant. =>	0,2000000			Preço Total =>	134,56
3.1.5	Código	Banco	Descrição	Tipo	Und	Quant.	Valor Unit	Total		
Composição	102487	SINAPI	CONCRETO CICLÓPICO FCK = 15MPa, 30% PEDRA DE MÃO EM VOLUME REAL, INCLUSIVE LANÇAMENTO. AF_05/2021	FUES - FUNDAÇÕES E ESTRUTURAS	m³	1,0000000	696,17	696,17		
Composição Auxiliar	88309	SINAPI	PEDREIRO COM ENCARGOS COMPLEMENTARES	SEDI - SERVIÇOS DIVERSOS	H	1,6702000	24,07	40,20		



BARESE CONSTRUÇÕES E SERVIÇOS LTDA

CNPJ: 07.360.128/0001-05 / IM: 0053-3 / IE: 19.673949-7

FONE: (86) 99468-9417 - E-MAIL: : constbarese@gmail.com /
bareseconstrucoeseservicoslt-da@gmail.com

Composição Auxiliar	88316	SINAPI	SERVENTE COM ENCARGOS COMPLEMENTARES	SEDI - SERVIÇOS DIVERSOS	H	6,4684000	18,85	121,92
Composição Auxiliar	90586	SINAPI	VIBRADOR DE IMERSÃO, DIÂMETRO DE PONTEIRA 45MM, MOTOR ELÉTRICO TRIFÁSICO POTÊNCIA DE 2 CV - CHP DIURNO. AF_06/2015	CHOR - CUSTOS HORÁRIOS DE MÁQUINAS E EQUIPAMENTOS	CHP	0,2198000	1,45	0,31
Composição Auxiliar	90587	SINAPI	VIBRADOR DE IMERSÃO, DIÂMETRO DE PONTEIRA 45MM, MOTOR ELÉTRICO TRIFÁSICO POTÊNCIA DE 2 CV - CHI DIURNO. AF_06/2015	CHOR - CUSTOS HORÁRIOS DE MÁQUINAS E EQUIPAMENTOS	CHI	0,6377000	0,56	0,35
Composição Auxiliar	94963	SINAPI	CONCRETO FCK = 15MPA, TRAÇO 1:3,4:3,5 (EM MASSA SECA DE CIMENTO/ AREIA MÉDIA/ BRITA 1) - PREPARO MECÂNICO COM BETONEIRA 400 L. AF_05/2021	FUES - FUNDAÇÕES E ESTRUTURAS	m³	0,8050000	542,50	436,71
Insumo	00004730	SINAPI	PEDRA DE MAO OU PEDRA RACHAO PARA ARRIMO/FUNDACAO (POSTO PEDREIRA/FORNECEDOR, SEM FRETE)	Material	m³	0,4543000	212,82	96,68
					MO sem LS =>	74,23	LS =>	83,91
					Valor do BDI =>	170,56		MO com LS =>
								Valor com BDI =>
					Quant. =>	1,5400000	Preço Total =>	1.334,76
3.2			PILARES VIGAS E CINTAS					14.005,76
3.2.1	Código	Banco	Descrição	Tipo	Und	Quant.	Valor Unit	Total
Composição	113	ORSE	Forma plana para estruturas, em tábuas de pinho, 03 usos, inclusive escoramento	Formas	m²	1,0000000	82,00	82,00
Composição Auxiliar	10549	ORSE	Encargos Complementares - Servente	Provisórios	h	1,4000000	3,64	5,09
Composição Auxiliar	10551	ORSE	Encargos Complementares - Carpinteiro	Provisórios	h	1,4000000	3,53	4,94
Insumo	1569	ORSE	Madeira mista serrada (barrote) 6 x 6cm - 0,0036 m3/m (angelim, louro) m	Material	m	0,5000000	8,22	4,11
Insumo	00001213	SINAPI	CARPINTEIRO DE FORMAS (HORISTA)	Mão de Obra	H	1,4000000	17,72	24,80
Insumo	00002692	SINAPI	DESMOLDANTE PROTETOR PARA FORMAS DE MADEIRA, DE BASE OLEOSA EMULSIONADA EM AGUA	Material	L	0,0150000	10,25	0,15
Insumo	00004509	SINAPI	SARRAFO *2,5 X 10* CM EM PINUS, MISTA OU EQUIVALENTE DA REGIAO - BRUTA	Material	M	0,3300000	5,08	1,67
Insumo	00005067	SINAPI	PREGO DE ACO POLIDO COM CABECA 16 X 24 (2 1/4 X 12)	Material	KG	0,3000000	21,00	6,30
Insumo	00006111	SINAPI	SERVENTE DE OBRAS	Mão de Obra	H	1,4000000	12,78	17,89
Insumo	00006189	SINAPI	TABUA NAO APARELHADA *2,5 X 30* CM, EM MACARANDUBA/MASSARANDUBA, ANGELIM OU EQUIVALENTE DA REGIAO - BRUTA	Material	M	1,2200000	13,98	17,05
					MO sem LS =>	20,04	LS =>	22,65
					Valor do BDI =>	20,09		MO com LS =>
								Valor com BDI =>
					Quant. =>	17,4000000	Preço Total =>	1.776,36
3.2.2	Código	Banco	Descrição	Tipo	Und	Quant.	Valor Unit	Total
Composição	102476	SINAPI	CONCRETO FCK = 25MPA, TRAÇO 1:2,2:2,5 (EM MASSA SECA DE CIMENTO/ AREIA MÉDIA/ SEIXO ROLADO) - PREPARO MECÂNICO COM BETONEIRA 400 L. AF_05/2021	FUES - FUNDAÇÕES E ESTRUTURAS	m³	1,0000000	945,85	945,85
Composição Auxiliar	88316	SINAPI	SERVENTE COM ENCARGOS COMPLEMENTARES	SEDI - SERVIÇOS DIVERSOS	H	2,2483000	18,85	42,38
Composição Auxiliar	88377	SINAPI	OPERADOR DE BETONEIRA ESTACIONÁRIA/MISTURADOR COM ENCARGOS COMPLEMENTARES	SEDI - SERVIÇOS DIVERSOS	H	1,4222000	20,85	29,65
Composição Auxiliar	88830	SINAPI	BETONEIRA CAPACIDADE NOMINAL DE 400 L, CAPACIDADE DE MISTURA 280 L, MOTOR ELÉTRICO TRIFÁSICO POTÊNCIA DE 2 CV, SEM CARREGADOR - CHP DIURNO. AF_05/2023	CHOR - CUSTOS HORÁRIOS DE MÁQUINAS E EQUIPAMENTOS	CHP	0,7320000	2,10	1,53
Composição Auxiliar	88831	SINAPI	BETONEIRA CAPACIDADE NOMINAL DE 400 L, CAPACIDADE DE MISTURA 280 L, MOTOR ELÉTRICO TRIFÁSICO POTÊNCIA DE 2 CV, SEM CARREGADOR - CHI DIURNO. AF_05/2023	CHOR - CUSTOS HORÁRIOS DE MÁQUINAS E EQUIPAMENTOS	CHI	0,6902000	0,43	0,29
Insumo	00000370	SINAPI	AREIA MEDIA - POSTO JAZIDA/FORNECEDOR (RETIRADO NA JAZIDA, SEM TRANSPORTE)	Material	m³	0,7277000	87,15	63,41
Insumo	00001379	SINAPI	CIMENTO PORTLAND COMPOSTO CP II-32	Material	KG	381,6832000	0,97	370,23
Insumo	00004734	SINAPI	SEIXO ROLADO PARA APLICACAO EM CONCRETO (POSTO PEDREIRA/FORNECEDOR, SEM FRETE)	Material	m³	0,5890000	744,25	438,36
					MO sem LS =>	24,49	LS =>	27,68
								MO com LS =>



BARESE CONSTRUÇÕES E SERVIÇOS LTDA

CNPJ: 07.360.128/0001-05 / IM: 0053-3 / IE: 19.673949-7

FONE: (86) 99468-9417 - E-MAIL: : constbarese@gmail.com /

bareseconstrucoesetservicosltda@gmail.com

					Valor do BDI =>	231,73			Valor com BDI =>	1.177,58
					Quant. =>	3,9000000			Preço Total =>	4.592,56
3.2.3	Código	Banco	Descrição	Tipo	Und	Quant.	Valor Unit	Total		
Composição	103670	SINAPI	LANÇAMENTO COM USO DE BALDES, ADENSAMENTO E ACABAMENTO DE CONCRETO EM ESTRUTURAS. AF_02/2022	FUES - FUNDAÇÕES E ESTRUTURAS	m³	1,0000000	258,83	258,83		
Composição Auxiliar	88262	SINAPI	CARPINTEIRO DE FORMAS COM ENCARGOS COMPLEMENTARES	SEDI - SERVIÇOS DIVERSOS	H	2,4590000	23,71	58,30		
Composição Auxiliar	88309	SINAPI	PEDREIRO COM ENCARGOS COMPLEMENTARES	SEDI - SERVIÇOS DIVERSOS	H	2,4590000	24,07	59,18		
Composição Auxiliar	88316	SINAPI	SERVENTE COM ENCARGOS COMPLEMENTARES	SEDI - SERVIÇOS DIVERSOS	H	7,3770000	18,85	139,05		
Composição Auxiliar	90586	SINAPI	VIBRADOR DE IMERSÃO, DIÂMETRO DE PONTEIRA 45MM, MOTOR ELÉTRICO TRIFÁSICO POTÊNCIA DE 2 CV - CHP DIURNO. AF_06/2015	CHOR - CUSTOS HORÁRIOS DE MÁQUINAS E EQUIPAMENTOS	CHP	1,0420000	1,45	1,51		
Composição Auxiliar	90587	SINAPI	VIBRADOR DE IMERSÃO, DIÂMETRO DE PONTEIRA 45MM, MOTOR ELÉTRICO TRIFÁSICO POTÊNCIA DE 2 CV - CHI DIURNO. AF_06/2015	CHOR - CUSTOS HORÁRIOS DE MÁQUINAS E EQUIPAMENTOS	CHI	1,4170000	0,56	0,79		
					MO sem LS =>	86,81	LS =>	98,14	MO com LS =>	184,95
					Valor do BDI =>	63,41			Valor com BDI =>	322,24
					Quant. =>	3,9000000			Preço Total =>	1.256,73
3.2.4	Código	Banco	Descrição	Tipo	Und	Quant.	Valor Unit	Total		
Composição	92759	SINAPI	ARMAÇÃO DE PILAR OU VIGA DE ESTRUTURA CONVENCIONAL DE CONCRETO ARMADO UTILIZANDO AÇO CA-60 DE 5,0 MM - MONTAGEM. AF_06/2022	FUES - FUNDAÇÕES E ESTRUTURAS	KG	1,0000000	14,22	14,22		
Composição Auxiliar	88238	SINAPI	AJUDANTE DE ARMADOR COM ENCARGOS COMPLEMENTARES	SEDI - SERVIÇOS DIVERSOS	H	0,0175000	18,67	0,32		
Composição Auxiliar	88245	SINAPI	ARMADOR COM ENCARGOS COMPLEMENTARES	SEDI - SERVIÇOS DIVERSOS	H	0,1069000	23,89	2,55		
Composição Auxiliar	92800	SINAPI	CORTE E DOBRA DE AÇO CA-60, DIÂMETRO DE 5,0 MM. AF_06/2022	FUES - FUNDAÇÕES E ESTRUTURAS	KG	1,0000000	10,58	10,58		
Insumo	00039017	SINAPI	ESPACADOR / DISTANCIADOR CIRCULAR COM ENTRADA LATERAL, EM PLASTICO, PARA VERGALHAO *4,2 A 12,5* MM, COBRIMENTO 20 MM	Material	UN	1,1900000	0,21	0,24		
Insumo	00043132	SINAPI	ARAME RECOZIDO 16 BWG, D = 1,65 MM (0,016 KG/M) OU 18 BWG, D = 1,25 MM (0,01 KG/M)	Material	KG	0,0250000	21,47	0,53		
					MO sem LS =>	1,54	LS =>	1,75	MO com LS =>	3,29
					Valor do BDI =>	3,48			Valor com BDI =>	17,70
					Quant. =>	66,4100000			Preço Total =>	1.175,45
3.2.5	Código	Banco	Descrição	Tipo	Und	Quant.	Valor Unit	Total		
Composição	92761	SINAPI	ARMAÇÃO DE PILAR OU VIGA DE ESTRUTURA CONVENCIONAL DE CONCRETO ARMADO UTILIZANDO AÇO CA-50 DE 8,0 MM - MONTAGEM. AF_06/2022	FUES - FUNDAÇÕES E ESTRUTURAS	KG	1,0000000	13,11	13,11		
Composição Auxiliar	88238	SINAPI	AJUDANTE DE ARMADOR COM ENCARGOS COMPLEMENTARES	SEDI - SERVIÇOS DIVERSOS	H	0,0092000	18,67	0,17		
Composição Auxiliar	88245	SINAPI	ARMADOR COM ENCARGOS COMPLEMENTARES	SEDI - SERVIÇOS DIVERSOS	H	0,0561000	23,89	1,34		
Composição Auxiliar	92802	SINAPI	CORTE E DOBRA DE AÇO CA-50, DIÂMETRO DE 8,0 MM. AF_06/2022	FUES - FUNDAÇÕES E ESTRUTURAS	KG	1,0000000	10,92	10,92		
Insumo	00039017	SINAPI	ESPACADOR / DISTANCIADOR CIRCULAR COM ENTRADA LATERAL, EM PLASTICO, PARA VERGALHAO *4,2 A 12,5* MM, COBRIMENTO 20 MM	Material	UN	0,7430000	0,21	0,15		
Insumo	00043132	SINAPI	ARAME RECOZIDO 16 BWG, D = 1,65 MM (0,016 KG/M) OU 18 BWG, D = 1,25 MM (0,01 KG/M)	Material	KG	0,0250000	21,47	0,53		
					MO sem LS =>	0,67	LS =>	0,76	MO com LS =>	1,43
					Valor do BDI =>	3,21			Valor com BDI =>	16,32
					Quant. =>	179,6200000			Preço Total =>	2.931,39
3.2.6	Código	Banco	Descrição	Tipo	Und	Quant.	Valor Unit	Total		
Composição	92762	SINAPI	ARMAÇÃO DE PILAR OU VIGA DE ESTRUTURA CONVENCIONAL DE CONCRETO ARMADO UTILIZANDO AÇO CA-50 DE 10,0 MM - MONTAGEM. AF_06/2022	FUES - FUNDAÇÕES E ESTRUTURAS	KG	1,0000000	11,80	11,80		
Composição Auxiliar	88238	SINAPI	AJUDANTE DE ARMADOR COM ENCARGOS COMPLEMENTARES	SEDI - SERVIÇOS DIVERSOS	H	0,0064000	18,67	0,11		

**BARESE CONSTRUÇÕES E SERVIÇOS LTDA**

CNPJ: 07.360.128/0001-05 / IM: 0053-3 / IE: 19.673949-7

FONE: (86) 99468-9417 - E-MAIL: : constbarese@gmail.com /

bareseconstrucoesetservicosltda@gmail.com

11

Composição Auxiliar	88245	SINAPI	ARMADOR COM ENCARGOS COMPLEMENTARES	SEDI - SERVIÇOS DIVERSOS	H	0,0392000	23,89	0,93
Composição Auxiliar	92803	SINAPI	CORTE E DOBRA DE AÇO CA-50, DIÂMETRO DE 10,0 MM. AF_06/2022	FUES - FUNDAÇÕES E ESTRUTURAS	KG	1,0000000	10,12	10,12
Insumo	00039017	SINAPI	ESPACADOR / DISTANCIADOR CIRCULAR COM ENTRADA LATERAL, EM PLASTICO, PARA VERGALHAO *4,2 A 12,5* MM, COBRIMENTO 20 MM	Material	UN	0,5430000	0,21	0,11
Insumo	00043132	SINAPI	ARAME RECOZIDO 16 BWG, D = 1,65 MM (0,016 KG/M) OU 18 BWG, D = 1,25 MM (0,01 KG/M)	Material	KG	0,0250000	21,47	0,53
					MO sem LS =>	0,44	LS =>	0,50
					Valor do BDI =>	2,89	MO com LS =>	0,94
							Valor com BDI =>	14,69
					Quant. =>	154,7500000	Preço Total =>	2.273,27
3.3			PAINEIS E FECHAMENTO					36.650,98
3.3.1	Código	Banco	Descrição	Tipo	Und	Quant.	Valor Unit	Total
Composição	PRÓPRIA 05	Próprio	REMOÇÃO MANUAL DE CERCA, COM REAPROVEITAMENTO, INCLUSIVE AFASTAMENTO E EMPILHAMENTO, EXCLUSIVE TRANSPORTE E RETIRADA DO MATERIAL REMOVIDO NÃO REAPROVEITÁVEL	ASTU - ASSENTAMENTO DE TUBOS E PECAS	m	1,0000000	15,09	15,09
Composição Auxiliar	88309	SINAPI	PEDREIRO COM ENCARGOS COMPLEMENTARES	SEDI - SERVIÇOS DIVERSOS	H	0,2444444	24,07	5,88
Composição Auxiliar	88316	SINAPI	SERVENTE COM ENCARGOS COMPLEMENTARES	SEDI - SERVIÇOS DIVERSOS	H	0,4888888	18,85	9,21
					MO sem LS =>	5,07	LS =>	5,73
					Valor do BDI =>	3,69	MO com LS =>	10,80
							Valor com BDI =>	18,78
					Quant. =>	56,1300000	Preço Total =>	1.054,12
3.3.2	Código	Banco	Descrição	Tipo	Und	Quant.	Valor Unit	Total
Composição	PRÓPRIA 06	Próprio	REASSENTAMENTO DE CERCA ELÉTRICA COM REAPROVEITAMENTO DE MATERIAL	ASTU - ASSENTAMENTO DE TUBOS E PECAS	m	1,0000000	32,14	32,14
Composição Auxiliar	88316	SINAPI	SERVENTE COM ENCARGOS COMPLEMENTARES	SEDI - SERVIÇOS DIVERSOS	H	0,7000000	18,85	13,19
Composição Auxiliar	88264	SINAPI	ELETRICISTA COM ENCARGOS COMPLEMENTARES	SEDI - SERVIÇOS DIVERSOS	H	0,7000000	24,36	17,05
Composição Auxiliar	88628	SINAPI	ARGAMASSA TRAÇO 1:3 (EM VOLUME DE CIMENTO E AREIA MÉDIA ÚMIDA), PREPARO MECÂNICO COM BETONEIRA 400 L. AF_08/2019	SEDI - SERVIÇOS DIVERSOS	m³	0,0030000	636,53	1,90
					MO sem LS =>	10,41	LS =>	11,77
					Valor do BDI =>	7,87	MO com LS =>	22,18
							Valor com BDI =>	40,01
					Quant. =>	56,1300000	Preço Total =>	2.245,76
3.3.3	Código	Banco	Descrição	Tipo	Und	Quant.	Valor Unit	Total
Composição	97622	SINAPI	DEMOLIÇÃO DE ALVENARIA DE BLOCO FURADO, DE FORMA MANUAL, SEM REAPROVEITAMENTO. AF_09/2023	SERP - SERVIÇOS PRELIMINARES	m³	1,0000000	49,90	49,90
Composição Auxiliar	88309	SINAPI	PEDREIRO COM ENCARGOS COMPLEMENTARES	SEDI - SERVIÇOS DIVERSOS	H	0,3541000	24,07	8,52
Composição Auxiliar	88316	SINAPI	SERVENTE COM ENCARGOS COMPLEMENTARES	SEDI - SERVIÇOS DIVERSOS	H	2,1957000	18,85	41,38
					MO sem LS =>	16,47	LS =>	18,61
					Valor do BDI =>	12,22	MO com LS =>	35,08
							Valor com BDI =>	62,12
					Quant. =>	16,6500000	Preço Total =>	1.034,29
3.3.4	Código	Banco	Descrição	Tipo	Und	Quant.	Valor Unit	Total
Composição	103334	SINAPI	ALVENARIA DE VEDAÇÃO DE BLOCOS CERÂMICOS FURADOS NA HORIZONTAL DE 14X9X19 CM (ESPESSURA 14 CM, BLOCO DEITADO) E ARGAMASSA DE ASSENTAMENTO COM PREPARO EM BETONEIRA. AF_12/2021	PARE - PAREDES/PAINEIS	m²	1,0000000	130,71	130,71
Composição Auxiliar	87292	SINAPI	ARGAMASSA TRAÇO 1:2:8 (EM VOLUME DE CIMENTO, CAL E AREIA MÉDIA ÚMIDA) PARA EMBOÇO/MASSA ÚNICA/ASSENTAMENTO DE ALVENARIA DE VEDAÇÃO, PREPARO MECÂNICO COM BETONEIRA 400 L. AF_08/2019	SEDI - SERVIÇOS DIVERSOS	m³	0,0183000	573,11	10,48
Composição Auxiliar	88309	SINAPI	PEDREIRO COM ENCARGOS COMPLEMENTARES	SEDI - SERVIÇOS DIVERSOS	H	2,3200000	24,07	55,84
Composição Auxiliar	88316	SINAPI	SERVENTE COM ENCARGOS COMPLEMENTARES	SEDI - SERVIÇOS DIVERSOS	H	1,1600000	18,85	21,86


BARESE CONSTRUÇÕES E SERVIÇOS LTDA

CNPJ: 07.360.128/0001-05 / IM: 0053-3 / IE: 19.673949-7

FONE: (86) 99468-9417 - E-MAIL: : constbarese@gmail.com / bareseconstrucoeseservicoslt-da@gmail.com

Insumo	00007267	SINAPI	BLOCO CERAMICO / TIJOLO VAZADO PARA ALVENARIA DE VEDACAO, 6 FUROS NA HORIZONTAL, 9 X 14 X 19 CM (L X A X C)	Material	UN	56,6200000	0,66	37,36		
Insumo	00034547	SINAPI	TELA DE ACO SOLDADA GALVANIZADA/ZINCADA PARA ALVENARIA, FIO D = *1,20 A 1,70* MM, MALHA 15 X 15 MM, (C X L) *50 X 12* CM	Material	M	0,8050000	5,53	4,45		
Insumo	00037395	SINAPI	PINO DE ACO COM FURO, HASTE = 27 MM (ACAO DIRETA)	Material	CENTO	0,0193000	37,52	0,72		
					MO sem LS =>	27,44	LS =>	31,03	MO com LS =>	58,47
					Valor do BDI =>	32,02			Valor com BDI =>	162,73
					Quant. =>	3,0000000	Preço Total =>	488,19		
3.3.5	Código	Banco	Descrição	Tipo	Und	Quant.	Valor Unit	Total		
Composição	103332	SINAPI	ALVENARIA DE VEDAÇÃO DE BLOCOS CERÂMICOS FURADOS NA HORIZONTAL DE 9X14X19 CM (ESPESSURA 9 CM) E ARGAMASSA DE ASSENTAMENTO COM PREPARO EM BETONEIRA. AF_12/2021	PARE - PAREDES/PAINEIS	m²	1,0000000	106,87	106,87		
Composição Auxiliar	87292	SINAPI	ARGAMASSA TRAÇO 1:2:8 (EM VOLUME DE CIMENTO, CAL E AREIA MÉDIA ÚMIDA) PARA EMBOÇO/MASSA ÚNICA/ASSENTAMENTO DE ALVENARIA DE VEDAÇÃO, PREPARO MECÂNICO COM BETONEIRA 400 L. AF_08/2019	SEDI - SERVIÇOS DIVERSOS	m³	0,0105000	573,11	6,01		
Composição Auxiliar	88309	SINAPI	PEDREIRO COM ENCARGOS COMPLEMENTARES	SEDI - SERVIÇOS DIVERSOS	H	2,2000000	24,07	52,95		
Composição Auxiliar	88316	SINAPI	SERVENTE COM ENCARGOS COMPLEMENTARES	SEDI - SERVIÇOS DIVERSOS	H	1,1000000	18,85	20,73		
Insumo	00007267	SINAPI	BLOCO CERAMICO / TIJOLO VAZADO PARA ALVENARIA DE VEDACAO, 6 FUROS NA HORIZONTAL, 9 X 14 X 19 CM (L X A X C)	Material	UN	37,7400000	0,66	24,90		
Insumo	00034557	SINAPI	TELA DE ACO SOLDADA GALVANIZADA/ZINCADA PARA ALVENARIA, FIO D = *1,20 A 1,70* MM, MALHA 15 X 15 MM, (C X L) *50 X 7,5* CM	Material	M	0,5800000	3,50	2,03		
Insumo	00037395	SINAPI	PINO DE ACO COM FURO, HASTE = 27 MM (ACAO DIRETA)	Material	CENTO	0,0069000	37,52	0,25		
					MO sem LS =>	25,79	LS =>	29,16	MO com LS =>	54,95
					Valor do BDI =>	26,18			Valor com BDI =>	133,05
					Quant. =>	110,9500000	Preço Total =>	14.761,89		
3.3.6	Código	Banco	Descrição	Tipo	Und	Quant.	Valor Unit	Total		
Composição	98557	SINAPI	IMPERMEABILIZAÇÃO DE SUPERFÍCIE COM EMULSÃO ASFÁLTICA, 2 DEMÃOS. AF_09/2023	IMPE - IMPERMEABILIZAÇÕES E PROTEÇÕES DIVERSAS	m²	1,0000000	55,79	55,79		
Composição Auxiliar	88243	SINAPI	AJUDANTE ESPECIALIZADO COM ENCARGOS COMPLEMENTARES	SEDI - SERVIÇOS DIVERSOS	H	0,0969000	19,58	1,89		
Composição Auxiliar	88270	SINAPI	IMPERMEABILIZADOR COM ENCARGOS COMPLEMENTARES	SEDI - SERVIÇOS DIVERSOS	H	0,4299000	24,07	10,34		
Insumo	00000626	SINAPI	MANTA LIQUIDA DE BASE ASFALTICA MODIFICADA COM A ADICAO DE ELASTOMEROS DILUIDOS EM SOLVENTE ORGANICO, APLICACAO A FRIO (MEMBRANA IMPERMEABILIZANTE ASFASTICA)	Material	KG	1,5000000	29,04	43,56		
					MO sem LS =>	4,28	LS =>	4,83	MO com LS =>	9,11
					Valor do BDI =>	13,66			Valor com BDI =>	69,45
					Quant. =>	21,8900000	Preço Total =>	1.520,26		
3.3.7	Código	Banco	Descrição	Tipo	Und	Quant.	Valor Unit	Total		
Composição	87894	SINAPI	CHAPISCO APLICADO EM ALVENARIA (SEM PRESENÇA DE VÃOS) E ESTRUTURAS DE CONCRETO DE FACHADA, COM COLHER DE PEDREIRO. ARGAMASSA TRAÇO 1:3 COM PREPARO EM BETONEIRA 400L. AF_10/2022	REVE - REVESTIMENTO E TRATAMENTO DE SUPERFÍCIES	m²	1,0000000	6,40	6,40		
Composição Auxiliar	87313	SINAPI	ARGAMASSA TRAÇO 1:3 (EM VOLUME DE CIMENTO E AREIA GROSSA ÚMIDA) PARA CHAPISCO CONVENCIONAL, PREPARO MECÂNICO COM BETONEIRA 400 L. AF_08/2019	SEDI - SERVIÇOS DIVERSOS	m³	0,0037000	591,17	2,18		
Composição Auxiliar	88309	SINAPI	PEDREIRO COM ENCARGOS COMPLEMENTARES	SEDI - SERVIÇOS DIVERSOS	H	0,1394000	24,07	3,35		
Composição Auxiliar	88316	SINAPI	SERVENTE COM ENCARGOS COMPLEMENTARES	SEDI - SERVIÇOS DIVERSOS	H	0,0465000	18,85	0,87		
					MO sem LS =>	1,58	LS =>	1,79	MO com LS =>	3,37
					Valor do BDI =>	1,56			Valor com BDI =>	7,96


BARESE CONSTRUÇÕES E SERVIÇOS LTDA

CNPJ: 07.360.128/0001-05 / IM: 0053-3 / IE: 19.673949-7

FONE: (86) 99468-9417 - E-MAIL: : constbarese@gmail.com /

bareseconstrucoesetservicoslt@gmail.com

					Quant. =>	221,9000000	Preço Total =>	1.766,32		
3.3.8	Código	Banco	Descrição	Tipo	Und	Quant.	Valor Unit	Total		
Composição	87529	SINAPI	MASSA ÚNICA, PARA RECEBIMENTO DE PINTURA, EM ARGAMASSA TRAÇO 1:2:8, PREPARO MECÂNICO COM BETONEIRA 400L, APLICADA MANUALMENTE EM FACES INTERNAS DE PAREDES, ESPESSURA DE 20MM, COM EXECUÇÃO DE TALISCAS. AF_06/2014	REVE - REVESTIMENTO E TRATAMENTO DE SUPERFÍCIES	m²	1,0000000	36,07	36,07		
Composição Auxiliar	87292	SINAPI	ARGAMASSA TRAÇO 1:2:8 (EM VOLUME DE CIMENTO, CAL E AREIA MÉDIA ÚMIDA) PARA EMBOÇO/MASSA ÚNICA/ASSENTAMENTO DE ALVENARIA DE VEDAÇÃO, PREPARO MECÂNICO COM BETONEIRA 400 L. AF_08/2019	SEDI - SERVIÇOS DIVERSOS	m³	0,0376000	573,11	21,54		
Composição Auxiliar	88309	SINAPI	PEDREIRO COM ENCARGOS COMPLEMENTARES	SEDI - SERVIÇOS DIVERSOS	H	0,4700000	24,07	11,31		
Composição Auxiliar	88316	SINAPI	SERVENTE COM ENCARGOS COMPLEMENTARES	SEDI - SERVIÇOS DIVERSOS	H	0,1710000	18,85	3,22		
					MO sem LS =>	6,31	LS =>	7,14	MO com LS =>	13,45
					Valor do BDI =>	8,83			Valor com BDI =>	44,90
						Quant. =>	221,9000000	Preço Total =>	9.963,31	
3.3.9	Código	Banco	Descrição	Tipo	Und	Quant.	Valor Unit	Total		
Composição	8637	ORSE	Chapim de concreto pré-moldado	Peitoris e Tampos de Balcões	m	1,0000000	54,62	54,62		
Composição Auxiliar	11640	ORSE	Forma plana para estruturas, em compensado plastificado de 10mm, 02 usos, inclusive escoramento - Revisada 07.2015	Conversão InfoWOrca	m²	0,3500000	118,36	41,42		
Composição Auxiliar	127	ORSE	Concreto simples usinado fck=21mpa, bombeado, lançado e adensado em superestrutura	Concreto Simples	m³	0,0100000	563,64	5,63		
Insumo	81	ORSE	Aço ca-50 6,3 a 12,5 mm kg	Material	kg	0,8000000	9,47	7,57		
					MO sem LS =>	4,75	LS =>	5,36	MO com LS =>	10,11
					Valor do BDI =>	13,38			Valor com BDI =>	68,00
						Quant. =>	56,1300000	Preço Total =>	3.816,84	
4			REFORÇO ESTRUTURAL						3.484,80	
4.1	Código	Banco	Descrição	Tipo	Und	Quant.	Valor Unit	Total		
Composição	11912	ORSE	Corte em pavimento de asfalto/concreto, com máquina e disco diamantado - Rev 01	Demolições / Remoções	m	1,0000000	14,79	14,79		
Composição Auxiliar	10599	ORSE	Encargos Complementares - Marteleiteiro	Provisórios	h	0,1250000	3,64	0,45		
Insumo	12749	ORSE	Aluguel de Máquina de corte em asfalto/concreto utilizando disco diamantado diam. 350 mm (não inclui o disco) d	Equipamento	d	0,1250000	77,46	9,68		
Insumo	12750	ORSE	Disco de corte diamantado para asfalto e concreto diam. 350mm (utilização 1.000,0m) un	Material	un	0,0050000	456,06	2,28		
Insumo	00004257	SINAPI	OPERADOR DE MARTELETE OU MARTELETEIRO	Mão de Obra	H	0,1250000	19,08	2,38		
					MO sem LS =>	1,12	LS =>	1,26	MO com LS =>	2,38
					Valor do BDI =>	3,62			Valor com BDI =>	18,41
						Quant. =>	19,0000000	Preço Total =>	349,79	
4.2	Código	Banco	Descrição	Tipo	Und	Quant.	Valor Unit	Total		
Composição	4113	ORSE	Tratamento de fissuras com argamassa de cimento e areia traço 1:3 (Seção até 5 x 5 cm)	Tratamentos de Superfícies	m	1,0000000	15,00	15,00		
Composição Auxiliar	10549	ORSE	Encargos Complementares - Servente	Provisórios	h	0,5000000	3,64	1,82		
Composição Auxiliar	10550	ORSE	Encargos Complementares - Pedreiro	Provisórios	h	0,2500000	3,49	0,87		
Composição Auxiliar	1903	ORSE	Argamassa cimento e areia traço t-1 (1:3) - 1 saco cimento 50kg / 3 padiolas areia dim. 0.35 x 0.45 x 0.23 m - Confecção mecânica e transporte	Argamassas	m³	0,0025000	598,43	1,49		
Insumo	00004750	SINAPI	PEDREIRO (HORISTA)	Mão de Obra	H	0,2500000	17,72	4,43		
Insumo	00006111	SINAPI	SERVENTE DE OBRAS	Mão de Obra	H	0,5000000	12,78	6,39		



BARESE CONSTRUÇÕES E SERVIÇOS LTDA

CNPJ: 07.360.128/0001-05 / IM: 0053-3 / IE: 19.673949-7

FONE: (86) 99468-9417 - E-MAIL: : constbarese@gmail.com /
bareseconstrucoesetservicoslt@gmail.com

					MO sem LS =>	5,13	LS =>	5,81	MO com LS =>	10,94
					Valor do BDI =>	3,67			Valor com BDI =>	18,67
					Quant. =>			9,5000000	Preço Total =>	177,36
4.3	Código	Banco	Descrição	Tipo	Und	Quant.	Valor Unit	Total		
Composição	98575	SINAPI	TRATAMENTO DE JUNTA DE DILATAÇÃO, COM TARUGO DE POLIETILENO E SELANTE PU, INCLUSO PREENCHIMENTO COM ESPUMA EXPANSIVA PU. AF_09/2023	FUES - FUNDAÇÕES E ESTRUTURAS	M	1,0000000	75,83	75,83		
Composição Auxiliar	88309	SINAPI	PEDREIRO COM ENCARGOS COMPLEMENTARES	SEDI - SERVIÇOS DIVERSOS	H	1,3276000	24,07	31,95		
Composição Auxiliar	88316	SINAPI	SERVENTE COM ENCARGOS COMPLEMENTARES	SEDI - SERVIÇOS DIVERSOS	H	0,2687000	18,85	5,06		
Insumo	00000142	SINAPI	SELANTE ELASTICO MONOCOMPONENTE A BASE DE POLIURETANO (PU) PARA JUNTAS DIVERSAS	Material	310ML	0,6452000	51,12	32,98		
Insumo	00044073	SINAPI	TARUGO DELIMITADOR DE PROFUNDIDADE EM ESPUMA DE POLIETILENO DE BAIXA DENSIDADE 10 MM, CINZA	Material	M	1,0000000	0,87	0,87		
Insumo	00044074	SINAPI	PRIMER DE POLIURETANO	Material	L	0,0060000	829,45	4,97		
					MO sem LS =>	12,93	LS =>	14,61	MO com LS =>	27,54
					Valor do BDI =>	18,57			Valor com BDI =>	94,40
					Quant. =>			1,0000000	Preço Total =>	94,40
4.4	Código	Banco	Descrição	Tipo	Und	Quant.	Valor Unit	Total		
Composição	97622	SINAPI	DEMOLIÇÃO DE ALVENARIA DE BLOCO FURADO, DE FORMA MANUAL, SEM REAPROVEITAMENTO. AF_09/2023	SERP - SERVIÇOS PRELIMINARES	m³	1,0000000	49,90	49,90		
Composição Auxiliar	88309	SINAPI	PEDREIRO COM ENCARGOS COMPLEMENTARES	SEDI - SERVIÇOS DIVERSOS	H	0,3541000	24,07	8,52		
Composição Auxiliar	88316	SINAPI	SERVENTE COM ENCARGOS COMPLEMENTARES	SEDI - SERVIÇOS DIVERSOS	H	2,1957000	18,85	41,38		
					MO sem LS =>	16,47	LS =>	18,61	MO com LS =>	35,08
					Valor do BDI =>	12,22			Valor com BDI =>	62,12
					Quant. =>			1,0000000	Preço Total =>	62,12
4.5	Código	Banco	Descrição	Tipo	Und	Quant.	Valor Unit	Total		
Composição	93186	SINAPI	VERGA MOLDADA IN LOCO EM CONCRETO PARA JANELAS COM ATÉ 1,5 M DE VÃO. AF_03/2016	FUES - FUNDAÇÕES E ESTRUTURAS	M	1,0000000	71,49	71,49		
Composição Auxiliar	88309	SINAPI	PEDREIRO COM ENCARGOS COMPLEMENTARES	SEDI - SERVIÇOS DIVERSOS	H	0,3760000	24,07	9,05		
Composição Auxiliar	88316	SINAPI	SERVENTE COM ENCARGOS COMPLEMENTARES	SEDI - SERVIÇOS DIVERSOS	H	0,1880000	18,85	3,54		
Composição Auxiliar	92270	SINAPI	FABRICAÇÃO DE FÔRMA PARA VIGAS, COM MADEIRA SERRADA, E = 25 MM. AF_09/2020	FUES - FUNDAÇÕES E ESTRUTURAS	m²	0,3500000	109,16	38,20		
Composição Auxiliar	92801	SINAPI	CORTE E DOBRA DE AÇO CA-50, DIÂMETRO DE 6,3 MM. AF_06/2022	FUES - FUNDAÇÕES E ESTRUTURAS	KG	0,4900000	10,88	5,33		
Composição Auxiliar	94970	SINAPI	CONCRETO FCK = 20MPA, TRAÇO 1:2,7:3 (EM MASSA SECA DE CIMENTO/ AREIA MÉDIA/ BRITA 1) - PREPARO MECÂNICO COM BETONEIRA 600 L. AF_05/2021	FUES - FUNDAÇÕES E ESTRUTURAS	m³	0,0180000	585,40	10,53		
Insumo	00002692	SINAPI	DESMOLDANTE PROTETOR PARA FORMAS DE MADEIRA, DE BASE OLEOSA EMULSIONADA EM AGUA	Material	L	0,0060000	10,25	0,06		
Insumo	00004491	SINAPI	PONTALETE *7,5 X 7,5* CM EM PINUS, MISTA OU EQUIVALENTE DA REGIAO - BRUTA	Material	M	0,3520000	10,00	3,52		
Insumo	00039017	SINAPI	ESPACADOR / DISTANCIADOR CIRCULAR COM ENTRADA LATERAL, EM PLASTICO, PARA VERGALHAO *4,2 A 12,5* MM, COBRIMENTO 20 MM	Material	UN	6,0000000	0,21	1,26		
					MO sem LS =>	8,58	LS =>	9,71	MO com LS =>	18,29
					Valor do BDI =>	17,51			Valor com BDI =>	89,00
					Quant. =>			6,1000000	Preço Total =>	542,90
4.6	Código	Banco	Descrição	Tipo	Und	Quant.	Valor Unit	Total		
Composição	93196	SINAPI	CONTRAVERGA MOLDADA IN LOCO EM CONCRETO PARA VÃOS DE ATÉ 1,5 M DE COMPRIMENTO. AF_03/2016	FUES - FUNDAÇÕES E ESTRUTURAS	M	1,0000000	67,97	67,97		
Composição Auxiliar	88309	SINAPI	PEDREIRO COM ENCARGOS COMPLEMENTARES	SEDI - SERVIÇOS DIVERSOS	H	0,3760000	24,07	9,05		
Composição Auxiliar	88316	SINAPI	SERVENTE COM ENCARGOS COMPLEMENTARES	SEDI - SERVIÇOS DIVERSOS	H	0,1880000	18,85	3,54		


BARESE CONSTRUÇÕES E SERVIÇOS LTDA

CNPJ: 07.360.128/0001-05 / IM: 0053-3 / IE: 19.673949-7

FONE: (86) 99468-9417 - E-MAIL: : constbarese@gmail.com / bareseconstrucoeseservicoslt-da@gmail.com

Composição Auxiliar	92270	SINAPI	FABRICAÇÃO DE FÔRMA PARA VIGAS, COM MADEIRA SERRADA, E = 25 MM. AF_09/2020	FUES - FUNDAÇÕES E ESTRUTURAS	m²	0,3500000	109,16	38,20	
Composição Auxiliar	92801	SINAPI	CORTE E DOBRA DE AÇO CA-50, DIÂMETRO DE 6,3 MM. AF_06/2022	FUES - FUNDAÇÕES E ESTRUTURAS	KG	0,4900000	10,88	5,33	
Composição Auxiliar	94970	SINAPI	CONCRETO FCK = 20MPA, TRAÇO 1:2,7:3 (EM MASSA SECA DE CIMENTO/ AREIA MÉDIA/ BRITA 1) - PREPARO MECÂNICO COM BETONEIRA 600 L. AF_05/2021	FUES - FUNDAÇÕES E ESTRUTURAS	m³	0,0180000	585,40	10,53	
Insumo	00002692	SINAPI	DESMOLDANTE PROTETOR PARA FORMAS DE MADEIRA, DE BASE OLEOSA EMULSIONADA EM AGUA	Material	L	0,0060000	10,25	0,06	
Insumo	00039017	SINAPI	ESPACADOR / DISTANCIADOR CIRCULAR COM ENTRADA LATERAL, EM PLASTICO, PARA VERGALHAO *4,2 A 12,5* MM, COBRIMENTO 20 MM	Material	UN	6,0000000	0,21	1,26	
					MO sem LS => Valor do BDI =>	8,58 16,65	LS => 9,71	MO com LS => Valor com BDI =>	18,29 84,62
					Quant. =>	6,1000000	Preço Total =>	516,18	
4.7	Código	Banco	Descrição	Tipo	Und	Quant.	Valor Unit	Total	
Composição	93188	SINAPI	VERGA MOLDADA IN LOCO EM CONCRETO PARA PORTAS COM ATÉ 1,5 M DE VÃO. AF_03/2016	FUES - FUNDAÇÕES E ESTRUTURAS	M	1,0000000	69,46	69,46	
Composição Auxiliar	88309	SINAPI	PEDREIRO COM ENCARGOS COMPLEMENTARES	SEDI - SERVIÇOS DIVERSOS	H	0,3860000	24,07	9,29	
Composição Auxiliar	88316	SINAPI	SERVENTE COM ENCARGOS COMPLEMENTARES	SEDI - SERVIÇOS DIVERSOS	H	0,1930000	18,85	3,63	
Composição Auxiliar	92270	SINAPI	FABRICAÇÃO DE FÔRMA PARA VIGAS, COM MADEIRA SERRADA, E = 25 MM. AF_09/2020	FUES - FUNDAÇÕES E ESTRUTURAS	m²	0,3000000	109,16	32,74	
Composição Auxiliar	92800	SINAPI	CORTE E DOBRA DE AÇO CA-60, DIÂMETRO DE 5,0 MM. AF_06/2022	FUES - FUNDAÇÕES E ESTRUTURAS	KG	0,3080000	10,58	3,25	
Composição Auxiliar	94970	SINAPI	CONCRETO FCK = 20MPA, TRAÇO 1:2,7:3 (EM MASSA SECA DE CIMENTO/ AREIA MÉDIA/ BRITA 1) - PREPARO MECÂNICO COM BETONEIRA 600 L. AF_05/2021	FUES - FUNDAÇÕES E ESTRUTURAS	m³	0,0120000	585,40	7,02	
Insumo	00002692	SINAPI	DESMOLDANTE PROTETOR PARA FORMAS DE MADEIRA, DE BASE OLEOSA EMULSIONADA EM AGUA	Material	L	0,0050000	10,25	0,05	
Insumo	00004491	SINAPI	PONTALETE *7,5 X 7,5* CM EM PINUS, MISTA OU EQUIVALENTE DA REGIAO - BRUTA	Material	M	1,2220000	10,00	12,22	
Insumo	00039017	SINAPI	ESPACADOR / DISTANCIADOR CIRCULAR COM ENTRADA LATERAL, EM PLASTICO, PARA VERGALHAO *4,2 A 12,5* MM, COBRIMENTO 20 MM	Material	UN	6,0000000	0,21	1,26	
					MO sem LS => Valor do BDI =>	8,07 17,01	LS => 9,13	MO com LS => Valor com BDI =>	17,20 86,47
					Quant. =>	1,4000000	Preço Total =>	121,05	
4.7	Código	Banco	Descrição	Tipo	Und	Quant.	Valor Unit	Total	
Composição	17	ORSE	Demolição de reboco	Demolições / Remoções	m²	1,0000000	8,21	8,21	
Composição Auxiliar	10549	ORSE	Encargos Complementares - Servente	Provisórios	h	0,5000000	3,64	1,82	
Insumo	00006111	SINAPI	SERVENTE DE OBRAS	Mão de Obra	H	0,5000000	12,78	6,39	
					MO sem LS => Valor do BDI =>	3,00 2,01	LS => 3,39	MO com LS => Valor com BDI =>	6,39 10,22
					Quant. =>	10,0000000	Preço Total =>	102,20	
4.8	Código	Banco	Descrição	Tipo	Und	Quant.	Valor Unit	Total	
Composição	87905	SINAPI	CHAPISCO APLICADO EM ALVENARIA (COM PRESENÇA DE VÃOS) E ESTRUTURAS DE CONCRETO DE FACHADA, COM COLHER DE PEDREIRO. ARGAMASSA TRAÇO 1:3 COM PREPARO EM BETONEIRA 400L. AF_10/2022	REVE - REVESTIMENTO E TRATAMENTO DE SUPERFÍCIES	m²	1,0000000	7,40	7,40	
Composição Auxiliar	87313	SINAPI	ARGAMASSA TRAÇO 1:3 (EM VOLUME DE CIMENTO E AREIA GROSSA ÚMIDA) PARA CHAPISCO CONVENCIONAL, PREPARO MECÂNICO COM BETONEIRA 400 L. AF_08/2019	SEDI - SERVIÇOS DIVERSOS	m³	0,0037000	591,17	2,18	
Composição Auxiliar	88309	SINAPI	PEDREIRO COM ENCARGOS COMPLEMENTARES	SEDI - SERVIÇOS DIVERSOS	H	0,1724000	24,07	4,14	
Composição Auxiliar	88316	SINAPI	SERVENTE COM ENCARGOS COMPLEMENTARES	SEDI - SERVIÇOS DIVERSOS	H	0,0575000	18,85	1,08	
					MO sem LS => Valor do BDI =>	1,93 1,81	LS => 2,19	MO com LS => Valor com BDI =>	4,12 9,21



BARESE CONSTRUÇÕES E SERVIÇOS LTDA

CNPJ: 07.360.128/0001-05 / IM: 0053-3 / IE: 19.673949-7

FONE: (86) 99468-9417 - E-MAIL: : constbarese@gmail.com / bareseconstrucoesetservicoslt@gmail.com

					Quant. =>	10,0000000	Preço Total =>	92,10
4.9	Código	Banco	Descrição	Tipo	Und	Quant.	Valor Unit	Total
Composição	8669	ORSE	Tela arame galvanizado, hexagonal, para viveiro d=1/2", fio 24 bwg	Alambrados e Gradis	m²	1,0000000	30,01	30,01
Composição Auxiliar	10549	ORSE	Encargos Complementares - Servente	Provisórios	h	0,4000000	3,64	1,45
Composição Auxiliar	10550	ORSE	Encargos Complementares - Pedreiro	Provisórios	h	0,4000000	3,49	1,39
Insumo	00004750	SINAPI	PEDREIRO (HORISTA)	Mão de Obra	H	0,4000000	17,72	7,08
Insumo	00005076	SINAPI	GRAMPO DE ACO POLIDO 1 " X 9	Material	KG	0,0200000	19,90	0,39
Insumo	00006111	SINAPI	SERVENTE DE OBRAS	Mão de Obra	H	0,4000000	12,78	5,11
Insumo	00010931	SINAPI	TELA DE ARAME GALVANIZADA, HEXAGONAL, FIO 0,56 MM (24 BWG), MALHA 1/2", H = 1 M	Material	m²	1,0500000	13,90	14,59
					MO sem LS =>	5,72	LS =>	6,47
					Valor do BDI =>	7,35	MO com LS =>	12,19
							Valor com BDI =>	37,36
					Quant. =>	10,0000000	Preço Total =>	373,60
4.10	Código	Banco	Descrição	Tipo	Und	Quant.	Valor Unit	Total
Composição	87530	SINAPI	MASSA ÚNICA, PARA RECEBIMENTO DE PINTURA, EM ARGAMASSA TRAÇO 1:2:8, PREPARO MANUAL, APLICADA MANUALMENTE EM FACES INTERNAS DE PAREDES, ESPESSURA DE 20MM, COM EXECUÇÃO DE TALISCAS. AF_06/2014	REVE - REVESTIMENTO E TRATAMENTO DE SUPERFÍCIES	m²	1,0000000	39,97	39,97
Composição Auxiliar	87369	SINAPI	ARGAMASSA TRAÇO 1:2:8 (EM VOLUME DE CIMENTO, CAL E AREIA MÉDIA ÚMIDA) PARA EMBOÇO/MASSA ÚNICA/ASSENTAMENTO DE ALVENARIA DE VEDAÇÃO, PREPARO MANUAL. AF_08/2019	SEDI - SERVIÇOS DIVERSOS	m³	0,0376000	676,71	25,44
Composição Auxiliar	88309	SINAPI	PEDREIRO COM ENCARGOS COMPLEMENTARES	SEDI - SERVIÇOS DIVERSOS	H	0,4700000	24,07	11,31
Composição Auxiliar	88316	SINAPI	SERVENTE COM ENCARGOS COMPLEMENTARES	SEDI - SERVIÇOS DIVERSOS	H	0,1710000	18,85	3,22
					MO sem LS =>	7,60	LS =>	8,59
					Valor do BDI =>	9,79	MO com LS =>	16,19
							Valor com BDI =>	49,76
					Quant. =>	10,0000000	Preço Total =>	497,60
4.11	Código	Banco	Descrição	Tipo	Und	Quant.	Valor Unit	Total
Composição	4937	ORSE	Preparo de superfície com lixamento e aplicação de 02 demãos de fundo preparador	Latex PVA	m²	1,0000000	16,93	16,93
Composição Auxiliar	10549	ORSE	Encargos Complementares - Servente	Provisórios	h	0,1500000	3,64	0,54
Composição Auxiliar	10553	ORSE	Encargos Complementares - Pintor	Provisórios	h	0,3500000	3,67	1,28
Insumo	4741	ORSE	Fundo preparador de parede a base dagua para superficies interna e externa (eucatex ou similar) I	Material	I	0,1800000	31,87	5,73
Insumo	00003767	SINAPI	LIXA EM FOLHA PARA PAREDE OU MADEIRA, NUMERO 120, COR VERMELHA	Material	UN	1,0000000	1,27	1,27
Insumo	00004783	SINAPI	PINTOR (HORISTA)	Mão de Obra	H	0,3500000	17,72	6,20
Insumo	00006111	SINAPI	SERVENTE DE OBRAS	Mão de Obra	H	0,1500000	12,78	1,91
					MO sem LS =>	3,81	LS =>	4,30
					Valor do BDI =>	4,14	MO com LS =>	8,11
							Valor com BDI =>	21,07
					Quant. =>	10,0000000	Preço Total =>	210,70
4.12	Código	Banco	Descrição	Tipo	Und	Quant.	Valor Unit	Total
Composição	96135	SINAPI	APLICAÇÃO MANUAL DE MASSA ACRÍLICA EM PAREDES EXTERNAS DE CASAS, DUAS DEMÃOS. AF_05/2017	PINT - PINTURAS	m²	1,0000000	27,70	27,70
Composição Auxiliar	88310	SINAPI	PINTOR COM ENCARGOS COMPLEMENTARES	SEDI - SERVIÇOS DIVERSOS	H	0,5710000	25,23	14,40
Composição Auxiliar	88316	SINAPI	SERVENTE COM ENCARGOS COMPLEMENTARES	SEDI - SERVIÇOS DIVERSOS	H	0,1430000	18,85	2,69
Insumo	00003767	SINAPI	LIXA EM FOLHA PARA PAREDE OU MADEIRA, NUMERO 120, COR VERMELHA	Material	UN	0,1000000	1,27	0,12

**BARESE CONSTRUÇÕES E SERVIÇOS LTDA**

CNPJ: 07.360.128/0001-05 / IM: 0053-3 / IE: 19.673949-7

FONE: (86) 99468-9417 - E-MAIL: : constbarese@gmail.com /

bareseconstrucoeseservicosltda@gmail.com

Insumo	00043651	SINAPI	MASSA ACRILICA PARA SUPERFICIES INTERNAS E EXTERNAS	Material	KG	1,5518400	6,76	10,49		
					MO sem LS =>	5,69	LS =>	6,44	MO com LS =>	12,13
					Valor do BDI =>	6,78			Valor com BDI =>	34,48
					Quant. =>	10,0000000	Preço Total =>	344,80		
5			REVESTIMENTOS DE PISOS E PAREDES					50.346,55		
5.1			REVESTIMENTO DE PISO					33.663,53		
5.1.1	Código	Banco	Descrição	Tipo	Und	Quant.	Valor Unit	Total		
Composição	97632	SINAPI	DEMOLIÇÃO DE RODAPÉ CERÂMICO, DE FORMA MANUAL, SEM REAPROVEITAMENTO. AF_09/2023	SERP - SERVIÇOS PRELIMINARES	M	1,0000000	2,30	2,30		
Composição Auxiliar	88256	SINAPI	AZULEJISTA OU LADRILHISTA COM ENCARGOS COMPLEMENTARES	SEDI - SERVIÇOS DIVERSOS	H	0,0264000	23,95	0,63		
Composição Auxiliar	88316	SINAPI	SERVENTE COM ENCARGOS COMPLEMENTARES	SEDI - SERVIÇOS DIVERSOS	H	0,0888000	18,85	1,67		
					MO sem LS =>	0,76	LS =>	0,86	MO com LS =>	1,62
					Valor do BDI =>	0,56			Valor com BDI =>	2,86
					Quant. =>	179,5500000	Preço Total =>	513,51		
5.1.2	Código	Banco	Descrição	Tipo	Und	Quant.	Valor Unit	Total		
Composição	C1065	SEINFRA	DEMOLIÇÃO DE PISO CERÂMICO SOBRE LASTRO DE CONCRETO	DEMOLIÇÕES E RETIRADAS	m²	1,0000000	27,23	27,23		
Insumo	I2391	SEINFRA	PEDREIRO	Mão de Obra	H	0,1400000	23,17	3,24		
Insumo	I2543	SEINFRA	SERVENTE	Mão de Obra	H	1,4000000	17,14	23,99		
					MO sem LS =>	12,78	LS =>	14,45	MO com LS =>	27,23
					Valor do BDI =>	6,67			Valor com BDI =>	33,90
					Quant. =>	281,4000000	Preço Total =>	9.539,46		
5.1.3	Código	Banco	Descrição	Tipo	Und	Quant.	Valor Unit	Total		
Composição	87251	SINAPI	REVESTIMENTO CERÂMICO PARA PISO COM PLACAS TIPO ESMALTADA EXTRA DE DIMENSÕES 45X45 CM APLICADA EM AMBIENTES DE ÁREA MAIOR QUE 10 M2. AF_02/2023_PE	PISO - PISOS	m²	1,0000000	61,26	61,26		
Composição Auxiliar	88256	SINAPI	AZULEJISTA OU LADRILHISTA COM ENCARGOS COMPLEMENTARES	SEDI - SERVIÇOS DIVERSOS	H	0,2537000	23,95	6,07		
Composição Auxiliar	88316	SINAPI	SERVENTE COM ENCARGOS COMPLEMENTARES	SEDI - SERVIÇOS DIVERSOS	H	0,1308000	18,85	2,46		
Insumo	00001287	SINAPI	PISO EM CERAMICA ESMALTADA EXTRA, PEI MAIOR OU IGUAL A 4, FORMATO MENOR OU IGUAL A 2025 CM2	Material	m²	1,0600000	43,10	45,68		
Insumo	00001381	SINAPI	ARGAMASSA COLANTE AC I PARA CERAMICAS	Material	KG	9,1325000	0,69	6,30		
Insumo	00034357	SINAPI	REJUNTE CIMENTICIO, QUALQUER COR	Material	KG	0,1880000	4,04	0,75		
					MO sem LS =>	2,94	LS =>	3,32	MO com LS =>	6,26
					Valor do BDI =>	15,00			Valor com BDI =>	76,26
					Quant. =>	281,4000000	Preço Total =>	21.459,56		
5.1.4	Código	Banco	Descrição	Tipo	Und	Quant.	Valor Unit	Total		
Composição	88649	SINAPI	RODAPÉ CERÂMICO DE 7CM DE ALTURA COM PLACAS TIPO ESMALTADA EXTRA DE DIMENSÕES 45X45CM. AF_02/2023	PISO - PISOS	M	1,0000000	9,63	9,63		
Composição Auxiliar	88256	SINAPI	AZULEJISTA OU LADRILHISTA COM ENCARGOS COMPLEMENTARES	SEDI - SERVIÇOS DIVERSOS	H	0,0764000	23,95	1,82		
Composição Auxiliar	88316	SINAPI	SERVENTE COM ENCARGOS COMPLEMENTARES	SEDI - SERVIÇOS DIVERSOS	H	0,0296000	18,85	0,55		
Insumo	00001287	SINAPI	PISO EM CERAMICA ESMALTADA EXTRA, PEI MAIOR OU IGUAL A 4, FORMATO MENOR OU IGUAL A 2025 CM2	Material	m²	0,1500000	43,10	6,46		
Insumo	00001381	SINAPI	ARGAMASSA COLANTE AC I PARA CERAMICAS	Material	KG	0,6392000	0,69	0,44		
Insumo	00034357	SINAPI	REJUNTE CIMENTICIO, QUALQUER COR	Material	KG	0,0900000	4,04	0,36		
					MO sem LS =>	0,82	LS =>	0,93	MO com LS =>	1,75
					Valor do BDI =>	2,35			Valor com BDI =>	11,98


BARESE CONSTRUÇÕES E SERVIÇOS LTDA

CNPJ: 07.360.128/0001-05 / IM: 0053-3 / IE: 19.673949-7
 FONE: (86) 99468-9417 - E-MAIL: : constbarese@gmail.com /
 bareseconstrucoesetservicoslt@gmail.com

						Quant. =>	179,5500000	Preço Total =>	2.151,00
5.2			PISO TATIL - ACESSIBILIDADE						3.478,69
5.2.1	Código	Banco	Descrição	Tipo	Und	Quant.	Valor Unit	Total	
Composição	11912	ORSE	Corte em pavimento de asfalto/concreto, com máquina e disco diamantado - Rev 01	Demolições / Remoções	m	1,0000000	14,79	14,79	
Composição Auxiliar	10599	ORSE	Encargos Complementares - Marteleiteiro	Provisórios	h	0,1250000	3,64	0,45	
Insumo	12749	ORSE	Aluguel de Máquina de corte em asfalto/concreto utilizando disco diamantado diam. 350 mm (não inclui o disco) d	Equipamento	d	0,1250000	77,46	9,68	
Insumo	12750	ORSE	Disco de corte diamantado para asfalto e concreto diam. 350mm (utilização 1.000,0m) un	Material	un	0,0050000	456,06	2,28	
Insumo	00004257	SINAPI	OPERADOR DE MARTELETE OU MARTELETEIRO	Mão de Obra	H	0,1250000	19,08	2,38	
						MO sem LS =>	1,12	LS =>	1,26
						Valor do BDI =>	3,62	MO com LS =>	2,38
								Valor com BDI =>	18,41
						Quant. =>	10,5000000	Preço Total =>	193,30
5.2.2	Código	Banco	Descrição	Tipo	Und	Quant.	Valor Unit	Total	
Composição	C2939	SEINFRA	RETIRADA DE PAVIMENTAÇÃO EM BLOCO DE CONCRETO	DEMOLIÇÕES E RETIRADAS	m²	1,0000000	11,14	11,14	
Insumo	I2543	SEINFRA	SERVENTE	Mão de Obra	H	0,6500000	17,14	11,14	
						MO sem LS =>	5,23	LS =>	5,91
						Valor do BDI =>	2,72	MO com LS =>	11,14
								Valor com BDI =>	13,86
						Quant. =>	10,5000000	Preço Total =>	145,53
5.2.3	Código	Banco	Descrição	Tipo	Und	Quant.	Valor Unit	Total	
Composição	101094	SINAPI	PISO PODOTÁTIL DE ALERTA OU DIRECIONAL, DE BORRACHA, ASSENTADO SOBRE ARGAMASSA. AF_05/2020	PISO - PISOS	M	1,0000000	228,35	228,35	
Composição Auxiliar	88309	SINAPI	PEDREIRO COM ENCARGOS COMPLEMENTARES	SEDI - SERVIÇOS DIVERSOS	H	0,4370000	24,07	10,51	
Composição Auxiliar	88316	SINAPI	SERVENTE COM ENCARGOS COMPLEMENTARES	SEDI - SERVIÇOS DIVERSOS	H	0,2180000	18,85	4,10	
Insumo	00001379	SINAPI	CIMENTO PORTLAND COMPOSTO CP II-32	Material	KG	0,2400000	0,97	0,23	
Insumo	00037595	SINAPI	ARGAMASSA COLANTE TIPO AC III	Material	KG	1,2150000	2,11	2,56	
Insumo	00038186	SINAPI	PISO TATIL DE ALERTA OU DIRECIONAL, DE BORRACHA, COLORIDO, 25 X 25 CM, E = 12 MM, PARA ARGAMASSA	Material	m²	0,2500000	843,83	210,95	
						MO sem LS =>	5,05	LS =>	5,70
						Valor do BDI =>	55,94	MO com LS =>	10,75
								Valor com BDI =>	284,29
						Quant. =>	10,5000000	Preço Total =>	2.985,04
5.2.4	Código	Banco	Descrição	Tipo	Und	Quant.	Valor Unit	Total	
Composição	C4623	SEINFRA	PISO PODOTÁTIL INTERNO EM BORRACHA 30x30cm ASSENTAMENTO COM COLA VINIL (FORNECIMENTO E ASSENTAMENTO)	PISOS	m²	1,0000000	182,89	182,89	
Insumo	I1328	SEINFRA	LADRILHISTA	Mão de Obra	H	0,5000000	23,17	11,58	
Insumo	I2543	SEINFRA	SERVENTE	Mão de Obra	H	0,6100000	17,14	10,45	
Insumo	I8621	SEINFRA	COLA VINIL PARA PVC	Material	KG	0,1200000	19,83	2,37	
Insumo	I8622	SEINFRA	PISO TÁTIL ALERTA OU DIRECIONAL EMBORRACHADO COR PRETO	Material	m²	1,1000000	144,09	158,49	
						MO sem LS =>	10,34	LS =>	11,69
						Valor do BDI =>	44,80	MO com LS =>	22,03
								Valor com BDI =>	227,69
						Quant. =>	0,6800000	Preço Total =>	154,82
5.3			REVESTIMENTO DE PAREDE						13.204,33
5.3.1	Código	Banco	Descrição	Tipo	Und	Quant.	Valor Unit	Total	


BARESE CONSTRUÇÕES E SERVIÇOS LTDA

CNPJ: 07.360.128/0001-05 / IM: 0053-3 / IE: 19.673949-7
 FONE: (86) 99468-9417 - E-MAIL: : constbarese@gmail.com /
 bareseconstrucoesetservicosltda@gmail.com

Composição	97633	SINAPI	DEMOLIÇÃO DE REVESTIMENTO CERÂMICO, DE FORMA MANUAL, SEM REAPROVEITAMENTO. AF_09/2023	SERP - SERVIÇOS PRELIMINARES	m²	1,0000000	20,09	20,09
Composição Auxiliar	88256	SINAPI	AZULEJISTA OU LADRILHISTA COM ENCARGOS COMPLEMENTARES	SEDI - SERVIÇOS DIVERSOS	H	0,2301000	23,95	5,51
Composição Auxiliar	88316	SINAPI	SERVENTE COM ENCARGOS COMPLEMENTARES	SEDI - SERVIÇOS DIVERSOS	H	0,7740000	18,85	14,58
					MO sem LS =>	6,68	LS =>	7,55
					Valor do BDI =>	4,92	MO com LS =>	14,23
							Valor com BDI =>	25,01
					Quant. =>	121,8000000	Preço Total =>	3.046,21
5.3.2	Código	Banco	Descrição	Tipo	Und	Quant.	Valor Unit	Total
Composição	87273	SINAPI	REVESTIMENTO CERÂMICO PARA PAREDES INTERNAS COM PLACAS TIPO ESMALTADA EXTRA DE DIMENSÕES 33X45 CM APLICADAS NA ALTURA INTEIRA DAS PAREDES. AF_02/2023_PE	REVE - REVESTIMENTO E TRATAMENTO DE SUPERFÍCIES	m²	1,0000000	66,99	66,99
Composição Auxiliar	88256	SINAPI	AZULEJISTA OU LADRILHISTA COM ENCARGOS COMPLEMENTARES	SEDI - SERVIÇOS DIVERSOS	H	0,6970000	23,95	16,69
Composição Auxiliar	88316	SINAPI	SERVENTE COM ENCARGOS COMPLEMENTARES	SEDI - SERVIÇOS DIVERSOS	H	0,3138000	18,85	5,91
Insumo	00000536	SINAPI	REVESTIMENTO EM CERAMICA ESMALTADA EXTRA, PEI MENOR OU IGUAL A 3, FORMATO MENOR OU IGUAL A 2025 CM2	Material	m²	1,0798000	35,92	38,78
Insumo	00001381	SINAPI	ARGAMASSA COLANTE AC I PARA CERAMICAS	Material	KG	6,8500000	0,69	4,72
Insumo	00034357	SINAPI	REJUNTE CIMENTICIO, QUALQUER COR	Material	KG	0,2220000	4,04	0,89
					MO sem LS =>	7,80	LS =>	8,82
					Valor do BDI =>	16,41	MO com LS =>	16,62
							Valor com BDI =>	83,40
					Quant. =>	121,8000000	Preço Total =>	10.158,12
6			BANCADAS E ESQUADRIAS					12.976,07
6.1	Código	Banco	Descrição	Tipo	Und	Quant.	Valor Unit	Total
Composição	8387	ORSE	Remoção de bancada de granito (ou marmore)	Demolições / Remoções	m²	1,0000000	19,59	19,59
Composição Auxiliar	10549	ORSE	Encargos Complementares - Servente	Provisórios	h	1,0000000	3,64	3,64
Composição Auxiliar	10550	ORSE	Encargos Complementares - Pedreiro	Provisórios	h	0,1500000	3,49	0,52
Insumo	00004750	SINAPI	PEDREIRO (HORISTA)	Mão de Obra	H	0,1500000	17,72	2,65
Insumo	00006111	SINAPI	SERVENTE DE OBRAS	Mão de Obra	H	1,0000000	12,78	12,78
					MO sem LS =>	7,24	LS =>	8,19
					Valor do BDI =>	4,79	MO com LS =>	15,43
							Valor com BDI =>	24,38
					Quant. =>	10,5000000	Preço Total =>	255,99
6.2	Código	Banco	Descrição	Tipo	Und	Quant.	Valor Unit	Total
Composição	10759	ORSE	Bancada em granito cinza andorinha, e=2cm	Conversão InfoWOrca	m²	1,0000000	516,75	516,75
Composição Auxiliar	10549	ORSE	Encargos Complementares - Servente	Provisórios	h	1,1400000	3,64	4,14
Composição Auxiliar	10550	ORSE	Encargos Complementares - Pedreiro	Provisórios	h	0,6500000	3,49	2,26
Insumo	2585	ORSE	Tampo/bancada de granito cinza andorinha, e=2cm m2	Material	m²	1,0000000	476,42	476,42
Insumo	3116	ORSE	Cantoneira alumínio anodizado natural, 1" x 1/8" - vara com 6m - 0,408 kg/m Cantoneira alumínio anodizado natural, 1" x 1/8" - vara com 6m - 0,408 kg/m m	Material	m	0,6000000	13,11	7,86
Insumo	00004750	SINAPI	PEDREIRO (HORISTA)	Mão de Obra	H	0,6500000	17,72	11,51
Insumo	00006111	SINAPI	SERVENTE DE OBRAS	Mão de Obra	H	1,1400000	12,78	14,56
					MO sem LS =>	12,24	LS =>	13,83
					Valor do BDI =>	126,60	MO com LS =>	26,07
							Valor com BDI =>	643,35
					Quant. =>	10,5000000	Preço Total =>	6.755,17


BARESE CONSTRUÇÕES E SERVIÇOS LTDA

CNPJ: 07.360.128/0001-05 / IM: 0053-3 / IE: 19.673949-7

FONE: (86) 99468-9417 - E-MAIL: : constbarese@gmail.com /

bareseconstrucoeseservicosltda@gmail.com

6.3	Código	Banco	Descrição	Tipo	Und	Quant.	Valor Unit	Total		
Composição	97644	SINAPI	REMOÇÃO DE PORTAS, DE FORMA MANUAL, SEM REAPROVEITAMENTO. AF_09/2023	SERP - SERVIÇOS PRELIMINARES	m²	1,0000000	8,40	8,40		
Composição Auxiliar	88309	SINAPI	PEDREIRO COM ENCARGOS COMPLEMENTARES	SEDI - SERVIÇOS DIVERSOS	H	0,1087000	24,07	2,61		
Composição Auxiliar	88316	SINAPI	SERVENTE COM ENCARGOS COMPLEMENTARES	SEDI - SERVIÇOS DIVERSOS	H	0,3075000	18,85	5,79		
					MO sem LS =>	2,80	LS =>	3,17	MO com LS =>	5,97
					Valor do BDI =>	2,05			Valor com BDI =>	10,45
					Quant. =>	6,3000000	Preço Total =>	65,83		
6.4	Código	Banco	Descrição	Tipo	Und	Quant.	Valor Unit	Total		
Composição	90794	SINAPI	KIT DE PORTA-PRONTA DE MADEIRA EM ACABAMENTO MELAMÍNICO BRANCO, FOLHA LEVE OU MÉDIA, E BATENTE METÁLICO, 60X210CM, FIXAÇÃO COM ARGAMASSA - FORNECIMENTO E INSTALAÇÃO. AF_12/2019	ESQV - ESQUADRIAS/FERRAGENS/VIDROS	UN	1,0000000	686,40	686,40		
Composição Auxiliar	88261	SINAPI	CARPINTEIRO DE ESQUADRIA COM ENCARGOS COMPLEMENTARES	SEDI - SERVIÇOS DIVERSOS	H	0,2270000	22,91	5,20		
Composição Auxiliar	88309	SINAPI	PEDREIRO COM ENCARGOS COMPLEMENTARES	SEDI - SERVIÇOS DIVERSOS	H	1,5460000	24,07	37,21		
Composição Auxiliar	88316	SINAPI	SERVENTE COM ENCARGOS COMPLEMENTARES	SEDI - SERVIÇOS DIVERSOS	H	0,8870000	18,85	16,71		
Composição Auxiliar	88629	SINAPI	ARGAMASSA TRAÇO 1:3 (EM VOLUME DE CIMENTO E AREIA MÉDIA ÚMIDA), PREPARO MANUAL. AF_08/2019	SEDI - SERVIÇOS DIVERSOS	m³	0,0220000	723,26	15,91		
Insumo	00039482	SINAPI	KIT PORTA PRONTA DE MADEIRA, FOLHA LEVE (NBR 15930) DE 600 X 2100 MM OU 700 X 2100 MM, DE 35 MM A 40 MM DE ESPESSURA, COM MARCO EM AÇO, NÚCLEO COLMEIA, CAPA LISA EM HDF, ACABAMENTO MELAMINICO BRANCO (INCLUI MARCO, ALIZARES, DOBRADICAS E FECHADURA)	Material	UN	1,0000000	611,37	611,37		
					MO sem LS =>	21,55	LS =>	24,36	MO com LS =>	45,91
					Valor do BDI =>	168,16			Valor com BDI =>	854,56
					Quant. =>	2,0000000	Preço Total =>	1.709,12		
6.5	Código	Banco	Descrição	Tipo	Und	Quant.	Valor Unit	Total		
Composição	90799	SINAPI	KIT DE PORTA-PRONTA DE MADEIRA EM ACABAMENTO MELAMÍNICO BRANCO, FOLHA PESADA OU SUPERPESADA, E BATENTE METÁLICO, 90X210CM, FIXAÇÃO COM ARGAMASSA - FORNECIMENTO E INSTALAÇÃO. AF_12/2019	ESQV - ESQUADRIAS/FERRAGENS/VIDROS	UN	1,0000000	1.057,13	1.057,13		
Composição Auxiliar	88261	SINAPI	CARPINTEIRO DE ESQUADRIA COM ENCARGOS COMPLEMENTARES	SEDI - SERVIÇOS DIVERSOS	H	0,4760000	22,91	10,90		
Composição Auxiliar	88309	SINAPI	PEDREIRO COM ENCARGOS COMPLEMENTARES	SEDI - SERVIÇOS DIVERSOS	H	2,1880000	24,07	52,66		
Composição Auxiliar	88316	SINAPI	SERVENTE COM ENCARGOS COMPLEMENTARES	SEDI - SERVIÇOS DIVERSOS	H	1,3320000	18,85	25,10		
Composição Auxiliar	88629	SINAPI	ARGAMASSA TRAÇO 1:3 (EM VOLUME DE CIMENTO E AREIA MÉDIA ÚMIDA), PREPARO MANUAL. AF_08/2019	SEDI - SERVIÇOS DIVERSOS	m³	0,0229000	723,26	16,56		
Insumo	00039501	SINAPI	KIT PORTA PRONTA DE MADEIRA, FOLHA PESADA (NBR 15930) DE 900 X 2100 MM, DE 40 MM A 45 MM DE ESPESSURA, NÚCLEO SOLIDO, CAPA LISA EM HDF, ACABAMENTO MELAMINICO BRANCO (INCLUI MARCO, ALIZARES, DOBRADICAS E FECHADURA EXTERNA)	Material	UN	1,0000000	951,91	951,91		
					MO sem LS =>	31,79	LS =>	35,93	MO com LS =>	67,72
					Valor do BDI =>	258,99			Valor com BDI =>	1.316,12
					Quant. =>	2,0000000	Preço Total =>	2.632,24		
6.6	Código	Banco	Descrição	Tipo	Und	Quant.	Valor Unit	Total		
Composição	90831	SINAPI	FECHADURA DE EMBUTIR PARA PORTA DE BANHEIRO, COMPLETA, ACABAMENTO PADRÃO MÉDIO, INCLUSO EXECUÇÃO DE FURO - FORNECIMENTO E INSTALAÇÃO. AF_12/2019	ESQV - ESQUADRIAS/FERRAGENS/VIDROS	UN	1,0000000	146,31	146,31		
Composição Auxiliar	88261	SINAPI	CARPINTEIRO DE ESQUADRIA COM ENCARGOS COMPLEMENTARES	SEDI - SERVIÇOS DIVERSOS	H	0,7670000	22,91	17,57		
Composição Auxiliar	88316	SINAPI	SERVENTE COM ENCARGOS COMPLEMENTARES	SEDI - SERVIÇOS DIVERSOS	H	0,3840000	18,85	7,23		


BARESE CONSTRUÇÕES E SERVIÇOS LTDA

CNPJ: 07.360.128/0001-05 / IM: 0053-3 / IE: 19.673949-7

 FONE: (86) 99468-9417 - E-MAIL: : constbarese@gmail.com /
bareseconstrucoeseservicoslt-da@gmail.com

Insumo	00003099	SINAPI	FECHADURA ROSETA REDONDA PARA PORTA DE BANHEIRO, EM ACO INOX (MAQUINA, TESTA E CONTRA-TESTA) E EM ZAMAC (MACANETA, LINGUETA E TRINCOS) COM ACABAMENTO CROMADO, MAQUINA DE 55 MM, INCLUINDO CHAVE TIPO TRANQUETA	Material	CJ	1,0000000	121,51	121,51		
					MO sem LS =>	8,51	LS =>	9,63	MO com LS =>	18,14
					Valor do BDI =>	35,84			Valor com BDI =>	182,15
					Quant. =>	4,0000000			Preço Total =>	728,60
6.7	Código	Banco	Descrição	Tipo	Und	Quant.	Valor Unit	Total		
Composição	90830	SINAPI	FECHADURA DE EMBUTIR COM CILINDRO, EXTERNA, COMPLETA, ACABAMENTO PADRÃO MÉDIO, INCLUSO EXECUÇÃO DE FURO - FORNECIMENTO E INSTALAÇÃO. AF_12/2019	ESQV - ESQUADRIAS/FERRAGENS/VIDROS	UN	1,0000000	166,49	166,49		
Composição Auxiliar	88261	SINAPI	CARPINTEIRO DE ESQUADRIA COM ENCARGOS COMPLEMENTARES	SEDI - SERVIÇOS DIVERSOS	H	1,0020000	22,91	22,95		
Composição Auxiliar	88316	SINAPI	SERVENTE COM ENCARGOS COMPLEMENTARES	SEDI - SERVIÇOS DIVERSOS	H	0,5010000	18,85	9,44		
Insumo	00003081	SINAPI	FECHADURA ESPELHO PARA PORTA EXTERNA, EM ACO INOX (MAQUINA, TESTA E CONTRA-TESTA) E EM ZAMAC (MACANETA, LINGUETA E TRINCOS) COM ACABAMENTO CROMADO, MAQUINA DE 55 MM, INCLUINDO CHAVE TIPO CILINDRO	Material	CJ	1,0000000	134,10	134,10		
					MO sem LS =>	11,12	LS =>	12,58	MO com LS =>	23,70
					Valor do BDI =>	40,79			Valor com BDI =>	207,28
					Quant. =>	4,0000000			Preço Total =>	829,12
7			PINTURA					23.367,79		
7.1	Código	Banco	Descrição	Tipo	Und	Quant.	Valor Unit	Total		
Composição	100717	SINAPI	LIXAMENTO MANUAL EM SUPERFÍCIES METÁLICAS EM OBRA. AF_01/2020	PINT - PINTURAS	m²	1,0000000	8,67	8,67		
Composição Auxiliar	88310	SINAPI	PINTOR COM ENCARGOS COMPLEMENTARES	SEDI - SERVIÇOS DIVERSOS	H	0,2986000	25,23	7,53		
Insumo	00003768	SINAPI	LIXA EM FOLHA PARA FERRO, NUMERO 150	Material	UN	0,3000000	3,80	1,14		
					MO sem LS =>	2,52	LS =>	2,85	MO com LS =>	5,37
					Valor do BDI =>	2,12			Valor com BDI =>	10,79
					Quant. =>	36,3000000			Preço Total =>	391,67
7.2	Código	Banco	Descrição	Tipo	Und	Quant.	Valor Unit	Total		
Composição	100760	SINAPI	PINTURA COM TINTA ALQUÍDICA DE ACABAMENTO (ESMALTE SINTÉTICO BRILHANTE) APLICADA A ROLO OU PINCEL SOBRE SUPERFÍCIES METÁLICAS (EXCETO PERFIL) EXECUTADO EM OBRA (02 DEMÃOS). AF_01/2020	PINT - PINTURAS	m²	1,0000000	43,55	43,55		
Composição Auxiliar	88310	SINAPI	PINTOR COM ENCARGOS COMPLEMENTARES	SEDI - SERVIÇOS DIVERSOS	H	1,3559000	25,23	34,20		
Insumo	00005318	SINAPI	DILUENTE AGUARRAS	Material	L	0,0255000	24,56	0,62		
Insumo	00007292	SINAPI	TINTA ESMALTE SINTETICO PREMIUM BRILHANTE	Material	L	0,2549000	34,27	8,73		
					MO sem LS =>	11,45	LS =>	12,94	MO com LS =>	24,39
					Valor do BDI =>	10,66			Valor com BDI =>	54,21
					Quant. =>	36,3000000			Preço Total =>	1.967,82
7.3	Código	Banco	Descrição	Tipo	Und	Quant.	Valor Unit	Total		
Composição	88415	SINAPI	APLICAÇÃO MANUAL DE FUNDO SELADOR ACRÍLICO EM PAREDES EXTERNAS DE CASAS. AF_06/2014	PINT - PINTURAS	m²	1,0000000	3,00	3,00		
Composição Auxiliar	88310	SINAPI	PINTOR COM ENCARGOS COMPLEMENTARES	SEDI - SERVIÇOS DIVERSOS	H	0,0540000	25,23	1,36		
Composição Auxiliar	88316	SINAPI	SERVENTE COM ENCARGOS COMPLEMENTARES	SEDI - SERVIÇOS DIVERSOS	H	0,0140000	18,85	0,26		
Insumo	00006085	SINAPI	SELADOR ACRILICO OPACO PREMIUM INTERIOR/EXTERIOR	Material	L	0,1600000	8,67	1,38		
					MO sem LS =>	0,54	LS =>	0,61	MO com LS =>	1,15
					Valor do BDI =>	0,73			Valor com BDI =>	3,73
					Quant. =>	244,1000000			Preço Total =>	910,49


BARESE CONSTRUÇÕES E SERVIÇOS LTDA

CNPJ: 07.360.128/0001-05 / IM: 0053-3 / IE: 19.673949-7

FONE: (86) 99468-9417 - E-MAIL: : constbarese@gmail.com / bareseconstrucoeseservicoslt-da@gmail.com

7.4	Código	Banco	Descrição	Tipo	Und	Quant.	Valor Unit	Total
Composição	88489	SINAPI	PINTURA LÁTEX ACRÍLICA PREMIUM, APLICAÇÃO MANUAL EM PAREDES, DUAS DEMÃOS. AF_04/2023	PINT - PINTURAS	m²	1,0000000	10,01	10,01
Composição Auxiliar	88310	SINAPI	PINTOR COM ENCARGOS COMPLEMENTARES	SEDI - SERVIÇOS DIVERSOS	H	0,1631000	25,23	4,11
Composição Auxiliar	88316	SINAPI	SERVENTE COM ENCARGOS COMPLEMENTARES	SEDI - SERVIÇOS DIVERSOS	H	0,0544000	18,85	1,02
Insumo	00007356	SINAPI	TINTA LATEX ACRILICA PREMIUM, COR BRANCO FOSCO	Material	L	0,2285000	21,40	4,88
					MO sem LS =>	1,71	LS =>	1,93
					Valor do BDI =>	2,45	MO com LS =>	3,64
							Valor com BDI =>	12,46
					Quant. =>	918,9500000	Preço Total =>	11.450,11
7.5	Código	Banco	Descrição	Tipo	Und	Quant.	Valor Unit	Total
Composição	88489	SINAPI	PINTURA LÁTEX ACRÍLICA PREMIUM, APLICAÇÃO MANUAL EM PAREDES, DUAS DEMÃOS. AF_04/2023	PINT - PINTURAS	m²	1,0000000	10,01	10,01
Composição Auxiliar	88310	SINAPI	PINTOR COM ENCARGOS COMPLEMENTARES	SEDI - SERVIÇOS DIVERSOS	H	0,1631000	25,23	4,11
Composição Auxiliar	88316	SINAPI	SERVENTE COM ENCARGOS COMPLEMENTARES	SEDI - SERVIÇOS DIVERSOS	H	0,0544000	18,85	1,02
Insumo	00007356	SINAPI	TINTA LATEX ACRILICA PREMIUM, COR BRANCO FOSCO	Material	L	0,2285000	21,40	4,88
					MO sem LS =>	1,71	LS =>	1,93
					Valor do BDI =>	2,45	MO com LS =>	3,64
							Valor com BDI =>	12,46
					Quant. =>	581,9000000	Preço Total =>	7.250,47
7.6	Código	Banco	Descrição	Tipo	Und	Quant.	Valor Unit	Total
Composição	88488	SINAPI	PINTURA DE DEMARCAÇÃO DE VAGA COM TINTA EPÓXI, E = 10 CM, APLICAÇÃO MANUAL. AF_04/2023	PINT - PINTURAS	m²	1,0000000	12,02	12,02
Composição Auxiliar	88310	SINAPI	PINTOR COM ENCARGOS COMPLEMENTARES	SEDI - SERVIÇOS DIVERSOS	H	0,2270000	25,23	5,72
Composição Auxiliar	88316	SINAPI	SERVENTE COM ENCARGOS COMPLEMENTARES	SEDI - SERVIÇOS DIVERSOS	H	0,0757000	18,85	1,42
Insumo	00007356	SINAPI	TINTA LATEX ACRILICA PREMIUM, COR BRANCO FOSCO	Material	L	0,2285000	21,40	4,88
					MO sem LS =>	2,38	LS =>	2,68
					Valor do BDI =>	2,94	MO com LS =>	5,06
							Valor com BDI =>	14,96
					Quant. =>	79,1600000	Preço Total =>	1.184,23
7.7	Código	Banco	Descrição	Tipo	Und	Quant.	Valor Unit	Total
Composição	102507	SINAPI	PINTURA DE DEMARCAÇÃO DE VAGA COM TINTA EPÓXI, E = 10 CM, APLICAÇÃO MANUAL. AF_05/2021	PINT - PINTURAS	M	1,0000000	5,71	5,71
Composição Auxiliar	88310	SINAPI	PINTOR COM ENCARGOS COMPLEMENTARES	SEDI - SERVIÇOS DIVERSOS	H	0,0830000	25,23	2,09
Composição Auxiliar	88316	SINAPI	SERVENTE COM ENCARGOS COMPLEMENTARES	SEDI - SERVIÇOS DIVERSOS	H	0,0350000	18,85	0,65
Insumo	00005330	SINAPI	DILUENTE EPOXI	Material	L	0,0060000	55,96	0,33
Insumo	00007304	SINAPI	TINTA EPOXI BASE AGUA PREMIUM, BRANCA	Material	L	0,0320000	70,69	2,26
Insumo	00012815	SINAPI	FITA CREPE ROLO DE 25 MM X 50 M	Material	UN	0,0400000	9,70	0,38
					MO sem LS =>	0,91	LS =>	1,03
					Valor do BDI =>	1,39	MO com LS =>	1,94
							Valor com BDI =>	7,10
					Quant. =>	30,0000000	Preço Total =>	213,00
8			REMOÇÃO DE CAIXAS DE AR CONDICIONADOS JANELEIROS					573,59
8.1	Código	Banco	Descrição	Tipo	Und	Quant.	Valor Unit	Total
Composição	7213	ORSE	Remoção de caixa pre-moldada de concreto para ar condicionado	Demolições / Remoções	un	1,0000000	16,68	16,68
Composição Auxiliar	10549	ORSE	Encargos Complementares - Servente	Provisórios	h	0,5000000	3,64	1,82
Composição Auxiliar	10550	ORSE	Encargos Complementares - Pedreiro	Provisórios	h	0,4000000	3,49	1,39
Insumo	00004750	SINAPI	PEDREIRO (HORISTA)	Mão de Obra	H	0,4000000	17,72	7,08


BARESE CONSTRUÇÕES E SERVIÇOS LTDA

CNPJ: 07.360.128/0001-05 / IM: 0053-3 / IE: 19.673949-7

 FONE: (86) 99468-9417 - E-MAIL: : constbarese@gmail.com /
bareseconstrucoeseservicoslt-da@gmail.com

Insumo	00006111	SINAPI	SERVENTE DE OBRAS	Mão de Obra	H	0,5000000	12,78	6,39	
				MO sem LS =>	6,32	LS =>	7,15	MO com LS =>	13,47
				Valor do BDI =>	4,08			Valor com BDI =>	20,76
						Quant. =>	3,0000000	Preço Total =>	62,28
8.2	Código	Banco	Descrição	Tipo	Und	Quant.	Valor Unit	Total	
Composição	103332	SINAPI	ALVENARIA DE VEDAÇÃO DE BLOCOS CERÂMICOS FURADOS NA HORIZONTAL DE 9X14X19 CM (ESPESSURA 9 CM) E ARGAMASSA DE ASSENTAMENTO COM PREPARO EM BETONEIRA. AF_12/2021	PARE - PAREDES/PAINEIS	m²	1,0000000	106,87	106,87	
Composição Auxiliar	87292	SINAPI	ARGAMASSA TRAÇO 1:2:8 (EM VOLUME DE CIMENTO, CAL E AREIA MÉDIA ÚMIDA) PARA EMBOÇO/MASSA ÚNICA/ASSENTAMENTO DE ALVENARIA DE VEDAÇÃO, PREPARO MECÂNICO COM BETONEIRA 400 L. AF_08/2019	SEDI - SERVIÇOS DIVERSOS	m³	0,0105000	573,11	6,01	
Composição Auxiliar	88309	SINAPI	PEDREIRO COM ENCARGOS COMPLEMENTARES	SEDI - SERVIÇOS DIVERSOS	H	2,2000000	24,07	52,95	
Composição Auxiliar	88316	SINAPI	SERVENTE COM ENCARGOS COMPLEMENTARES	SEDI - SERVIÇOS DIVERSOS	H	1,1000000	18,85	20,73	
Insumo	00007267	SINAPI	BLOCO CERAMICO / TIJOLO VAZADO PARA ALVENARIA DE VEDACAO, 6 FUROS NA HORIZONTAL, 9 X 14 X 19 CM (L X A X C)	Material	UN	37,7400000	0,66	24,90	
Insumo	00034557	SINAPI	TELA DE ACO SOLDADA GALVANIZADA/ZINCADA PARA ALVENARIA, FIO D = *1,20 A 1,70* MM, MALHA 15 X 15 MM, (C X L) *50 X 7,5* CM	Material	M	0,5800000	3,50	2,03	
Insumo	00037395	SINAPI	PINO DE ACO COM FURO, HASTE = 27 MM (ACAÓ DIRETA)	Material	CENTO	0,0069000	37,52	0,25	
				MO sem LS =>	25,79	LS =>	29,16	MO com LS =>	54,95
				Valor do BDI =>	26,18			Valor com BDI =>	133,05
						Quant. =>	1,2000000	Preço Total =>	159,66
8.3	Código	Banco	Descrição	Tipo	Und	Quant.	Valor Unit	Total	
Composição	87879	SINAPI	CHAPISCO APLICADO EM ALVENARIAS E ESTRUTURAS DE CONCRETO INTERNAS, COM COLHER DE PEDREIRO. ARGAMASSA TRAÇO 1:3 COM PREPARO EM BETONEIRA 400L. AF_10/2022	REVE - REVESTIMENTO E TRATAMENTO DE SUPERFÍCIES	m²	1,0000000	4,29	4,29	
Composição Auxiliar	87313	SINAPI	ARGAMASSA TRAÇO 1:3 (EM VOLUME DE CIMENTO E AREIA GROSSA ÚMIDA) PARA CHAPISCO CONVENCIONAL, PREPARO MECÂNICO COM BETONEIRA 400 L. AF_08/2019	SEDI - SERVIÇOS DIVERSOS	m³	0,0037000	591,17	2,18	
Composição Auxiliar	88309	SINAPI	PEDREIRO COM ENCARGOS COMPLEMENTARES	SEDI - SERVIÇOS DIVERSOS	H	0,0681000	24,07	1,63	
Composição Auxiliar	88316	SINAPI	SERVENTE COM ENCARGOS COMPLEMENTARES	SEDI - SERVIÇOS DIVERSOS	H	0,0255000	18,85	0,48	
				MO sem LS =>	0,85	LS =>	0,96	MO com LS =>	1,81
				Valor do BDI =>	1,05			Valor com BDI =>	5,34
						Quant. =>	2,4000000	Preço Total =>	12,81
8.4	Código	Banco	Descrição	Tipo	Und	Quant.	Valor Unit	Total	
Composição	87827	SINAPI	EMBOÇO OU MASSA ÚNICA EM ARGAMASSA TRAÇO 1:2:8, PREPARO MANUAL, APLICADA MANUALMENTE NAS PAREDES INTERNAS DA SACADA, ESPESSURA DE 25 MM, SEM USO DE TELA METÁLICA DE REFORÇO CONTRA FISSURAÇÃO. AF_08/2022	REVE - REVESTIMENTO E TRATAMENTO DE SUPERFÍCIES	m²	1,0000000	68,79	68,79	
Composição Auxiliar	87369	SINAPI	ARGAMASSA TRAÇO 1:2:8 (EM VOLUME DE CIMENTO, CAL E AREIA MÉDIA ÚMIDA) PARA EMBOÇO/MASSA ÚNICA/ASSENTAMENTO DE ALVENARIA DE VEDAÇÃO, PREPARO MANUAL. AF_08/2019	SEDI - SERVIÇOS DIVERSOS	m³	0,0359000	676,71	24,29	
Composição Auxiliar	88309	SINAPI	PEDREIRO COM ENCARGOS COMPLEMENTARES	SEDI - SERVIÇOS DIVERSOS	H	1,0370000	24,07	24,96	
Composição Auxiliar	88316	SINAPI	SERVENTE COM ENCARGOS COMPLEMENTARES	SEDI - SERVIÇOS DIVERSOS	H	1,0370000	18,85	19,54	
				MO sem LS =>	17,61	LS =>	19,91	MO com LS =>	37,52
				Valor do BDI =>	16,85			Valor com BDI =>	85,64
						Quant. =>	2,4000000	Preço Total =>	205,53
8.5	Código	Banco	Descrição	Tipo	Und	Quant.	Valor Unit	Total	



BARESE CONSTRUÇÕES E SERVIÇOS LTDA

CNPJ: 07.360.128/0001-05 / IM: 0053-3 / IE: 19.673949-7
 FONE: (86) 99468-9417 - E-MAIL: : constbarese@gmail.com /
 bareseconstrucoesetservicoslt@gmail.com

Composição	96135	SINAPI	APLICAÇÃO MANUAL DE MASSA ACRÍLICA EM PAREDES EXTERNAS DE CASAS, DUAS DEMÃOS. AF_05/2017	PINT - PINTURAS	m²	1,0000000	27,70	27,70		
Composição Auxiliar	88310	SINAPI	PINTOR COM ENCARGOS COMPLEMENTARES	SEDI - SERVIÇOS DIVERSOS	H	0,5710000	25,23	14,40		
Composição Auxiliar	88316	SINAPI	SERVENTE COM ENCARGOS COMPLEMENTARES	SEDI - SERVIÇOS DIVERSOS	H	0,1430000	18,85	2,69		
Insumo	00003767	SINAPI	LIXA EM FOLHA PARA PAREDE OU MADEIRA, NUMERO 120, COR VERMELHA	Material	UN	0,1000000	1,27	0,12		
Insumo	00043651	SINAPI	MASSA ACRILICA PARA SUPERFICIES INTERNAS E EXTERNAS	Material	KG	1,5518400	6,76	10,49		
					MO sem LS =>	5,69	LS =>	6,44	MO com LS =>	12,13
					Valor do BDI =>	6,78			Valor com BDI =>	34,48
					Quant. =>	2,4000000	Preço Total =>	82,75		
8.5	Código	Banco	Descrição	Tipo	Und	Quant.	Valor Unit	Total		
Composição	4937	ORSE	Preparo de superfície com lixamento e aplicação de 02 demãos de fundo preparador	Latex PVA	m²	1,0000000	16,93	16,93		
Composição Auxiliar	10549	ORSE	Encargos Complementares - Servente	Provisórios	h	0,1500000	3,64	0,54		
Composição Auxiliar	10553	ORSE	Encargos Complementares - Pintor	Provisórios	h	0,3500000	3,67	1,28		
Insumo	4741	ORSE	Fundo preparador de parede a base dagua para superfícies interna e externa (eucatex ou similar) I	Material	I	0,1800000	31,87	5,73		
Insumo	00003767	SINAPI	LIXA EM FOLHA PARA PAREDE OU MADEIRA, NUMERO 120, COR VERMELHA	Material	UN	1,0000000	1,27	1,27		
Insumo	00004783	SINAPI	PINTOR (HORISTA)	Mão de Obra	H	0,3500000	17,72	6,20		
Insumo	00006111	SINAPI	SERVENTE DE OBRAS	Mão de Obra	H	0,1500000	12,78	1,91		
					MO sem LS =>	3,81	LS =>	4,30	MO com LS =>	8,11
					Valor do BDI =>	4,14			Valor com BDI =>	21,07
					Quant. =>	2,4000000	Preço Total =>	50,56		
9			LOUÇAS E ACESSÓRIOS					2.924,78		
9.1	Código	Banco	Descrição	Tipo	Und	Quant.	Valor Unit	Total		
Composição	2095	ORSE	Remoção de vaso sanitário	Louças e Metais Sanitários	un	1,0000000	11,95	11,95		
Composição Auxiliar	10549	ORSE	Encargos Complementares - Servente	Provisórios	h	0,6000000	3,64	2,18		
Composição Auxiliar	10550	ORSE	Encargos Complementares - Pedreiro	Provisórios	h	0,1000000	3,49	0,34		
Insumo	00004750	SINAPI	PEDREIRO (HORISTA)	Mão de Obra	H	0,1000000	17,72	1,77		
Insumo	00006111	SINAPI	SERVENTE DE OBRAS	Mão de Obra	H	0,6000000	12,78	7,66		
					MO sem LS =>	4,43	LS =>	5,00	MO com LS =>	9,43
					Valor do BDI =>	2,92			Valor com BDI =>	14,87
					Quant. =>	2,0000000	Preço Total =>	29,74		
9.2	Código	Banco	Descrição	Tipo	Und	Quant.	Valor Unit	Total		
Composição	7216	ORSE	Remoção de acessórios sanitários	Demolições / Remoções	un	1,0000000	13,16	13,16		
Composição Auxiliar	10549	ORSE	Encargos Complementares - Servente	Provisórios	h	0,3500000	3,64	1,27		
Composição Auxiliar	10550	ORSE	Encargos Complementares - Pedreiro	Provisórios	h	0,3500000	3,49	1,22		
Insumo	00004750	SINAPI	PEDREIRO (HORISTA)	Mão de Obra	H	0,3500000	17,72	6,20		
Insumo	00006111	SINAPI	SERVENTE DE OBRAS	Mão de Obra	H	0,3500000	12,78	4,47		
					MO sem LS =>	5,01	LS =>	5,66	MO com LS =>	10,67
					Valor do BDI =>	3,22			Valor com BDI =>	16,38
					Quant. =>	12,0000000	Preço Total =>	196,56		
9.3	Código	Banco	Descrição	Tipo	Und	Quant.	Valor Unit	Total		



BARESE CONSTRUÇÕES E SERVIÇOS LTDA
CNPJ: 07.360.128/0001-05 / IM: 0053-3 / IE: 19.673949-7
FONE: (86) 99468-9417 - E-MAIL: : constbarese@gmail.com /
bareseconstrucoeseservicoslt-da@gmail.com

Composição	13064	ORSE	Bacia sanitaria RAVENA c/caixa de descarga acoplada, DUAL, linha Aspen/Izy/Ravena/Fast/Flex, DECA ou similar, inclusive assento ASTRA TPK ou similar, conj. de fixação DECA SP13 ou similar, anel de vedação e engate plástico - Rev 01	Louças e Metais Sanitários	un	1,0000000	637,26	637,26		
Composição Auxiliar	10549	ORSE	Encargos Complementares - Servente	Provisórios	h	2,5000000	3,64	9,10		
Composição Auxiliar	10554	ORSE	Encargos Complementares - Encanador	Provisórios	h	2,5000000	3,55	8,87		
Insumo	13813	ORSE	Caixa de descarga acoplada, DUAL, linha Aspen/Izy/Ravena/Fast/Flex, DECA ou similar un	Material	un	1,0000000	152,04	152,04		
Insumo	13859	ORSE	Bacia sanitária para caixa de descarga acoplada, linha ravena, ref.: P.909.17, da Deca ou similar un	Material	un	1,0000000	257,00	257,00		
Insumo	4325	ORSE	Assento para vaso sanitário, almofadado, TPK, ASTRA ou similar un	Material	un	1,0000000	95,76	95,76		
Insumo	669	ORSE	Fixação para vaso sanitário, DECA SP13 ou similar Fixação para vaso sanitário (deca - ref. sp13 / p-9 ou similar) cj	Material	cj	1,0000000	25,72	25,72		
Insumo	981	ORSE	Fita veda rosca 18mm m	Material	m	0,5600000	0,22	0,12		
Insumo	00002696	SINAPI	ENCANADOR OU BOMBEIRO HIDRAULICO (HORISTA)	Mão de Obra	H	2,5000000	17,72	44,30		
Insumo	00006111	SINAPI	SERVENTE DE OBRAS	Mão de Obra	H	2,5000000	12,78	31,95		
Insumo	00006138	SINAPI	ANEL DE VEDACAO, PVC FLEXIVEL, 100 MM, PARA SAIDA DE BACIA / VASO SANITARIO	Material	UN	1,0000000	6,78	6,78		
Insumo	00006141	SINAPI	ENGATE/RABICHO FLEXIVEL PLASTICO (PVC OU ABS) BRANCO 1/2 " X 30 CM	Material	UN	1,0000000	5,62	5,62		
					MO sem LS =>	35,79	LS =>	40,46	MO com LS =>	76,25
					Valor do BDI =>	156,12			Valor com BDI =>	793,38
					Quant. =>	2,0000000	Preço Total =>	1.586,76		
9.4	Código	Banco	Descrição	Tipo	Und	Quant.	Valor Unit	Total		
Composição	95547	SINAPI	SABONETEIRA PLASTICA TIPO DISPENSER PARA SABONETE LIQUIDO COM RESERVATORIO 800 A 1500 ML, INCLUSO FIXAÇÃO. AF_01/2020	INHI - INSTALAÇÕES HIDROS SANITÁRIAS	UN	1,0000000	53,73	53,73		
Composição Auxiliar	88267	SINAPI	ENCANADOR OU BOMBEIRO HIDRÁULICO COM ENCARGOS COMPLEMENTARES	SEDI - SERVIÇOS DIVERSOS	H	0,3162000	23,34	7,38		
Composição Auxiliar	88316	SINAPI	SERVENTE COM ENCARGOS COMPLEMENTARES	SEDI - SERVIÇOS DIVERSOS	H	0,0996000	18,85	1,87		
Insumo	00011758	SINAPI	SABONETEIRA PLASTICA TIPO DISPENSER PARA SABONETE LIQUIDO COM RESERVATORIO 800 A 1500 ML	Material	UN	1,0000000	44,48	44,48		
					MO sem LS =>	3,29	LS =>	3,71	MO com LS =>	7,00
					Valor do BDI =>	13,16			Valor com BDI =>	66,89
					Quant. =>	4,0000000	Preço Total =>	267,56		
9.5	Código	Banco	Descrição	Tipo	Und	Quant.	Valor Unit	Total		
Composição	12511	ORSE	Dispenser, em plástico, para papel higiênico em rolo	Louças e Metais Sanitários	un	1,0000000	49,49	49,49		
Composição Auxiliar	10554	ORSE	Encargos Complementares - Encanador	Provisórios	h	0,1500000	3,55	0,53		
Insumo	00002696	SINAPI	ENCANADOR OU BOMBEIRO HIDRAULICO (HORISTA)	Mão de Obra	H	0,1500000	17,72	2,65		
Insumo	00037400	SINAPI	PAPELEIRA PLASTICA TIPO DISPENSER PARA PAPEL HIGIENICO ROLAO	Material	UN	1,0000000	46,31	46,31		
					MO sem LS =>	1,24	LS =>	1,41	MO com LS =>	2,65
					Valor do BDI =>	12,12			Valor com BDI =>	61,61
					Quant. =>	4,0000000	Preço Total =>	246,44		
9.6	Código	Banco	Descrição	Tipo	Und	Quant.	Valor Unit	Total		
Composição	12208	ORSE	Porta papel toalha para papel interfolha 2 ou 3 dobras, injetado com a frente em plástico ABS branco, com visor frontal para controle de substituição do papel interfolha e fundo em Plástico ABS cinza.	Louças e Metais Sanitários	un	1,0000000	120,03	120,03		



BARESE CONSTRUÇÕES E SERVIÇOS LTDA

CNPJ: 07.360.128/0001-05 / IM: 0053-3 / IE: 19.673949-7
 FONE: (86) 99468-9417 - E-MAIL: : constbarese@gmail.com /
 bareseconstrucoeseservicoslt-da@gmail.com

Composição Auxiliar	10550	ORSE	Encargos Complementares - Pedreiro	Provisórios	h	0,6000000	3,49	2,09
Insumo	13056	ORSE	Porta papel toalha para papel interfolha 2 ou 3 dobras, injetado com a frente em plástico ABS branco, com visor frontal para controle de substituição do papel interfolha e fundo em Plástico ABS cinza. un	Material	un	1,0000000	107,31	107,31
Insumo	00004750	SINAPI	PEDREIRO (HORISTA)	Mão de Obra	H	0,6000000	17,72	10,63
					MO sem LS =>	4,99	LS =>	5,64
					Valor do BDI =>	29,40	MO com LS =>	10,63
							Valor com BDI =>	149,43
					Quant. =>	4,0000000	Preço Total =>	597,72
10			DIVERSOS					2.960,60
10.1	Código	Banco	Descrição	Tipo	Und	Quant.	Valor Unit	Total
Composição	97607	SINAPI	LUMINÁRIA ARANDELA TIPO TARTARUGA, DE SOBREPOR, COM 1 LÂMPADA LED DE 6 W, SEM REATOR - FORNECIMENTO E INSTALAÇÃO. AF_02/2020	INEL - INSTALAÇÃO ELÉTRICA/ELETRIFICAÇÃO E ILUMINAÇÃO EXTERNA	UN	1,0000000	107,10	107,10
Composição Auxiliar	88247	SINAPI	AUXILIAR DE ELETRICISTA COM ENCARGOS COMPLEMENTARES	SEDI - SERVIÇOS DIVERSOS	H	0,2299000	19,89	4,57
Composição Auxiliar	88264	SINAPI	ELETRICISTA COM ENCARGOS COMPLEMENTARES	SEDI - SERVIÇOS DIVERSOS	H	0,5518000	24,36	13,44
Insumo	00038193	SINAPI	LAMPADA LED 6 W BIVOLT BRANCA, FORMATO TRADICIONAL (BASE E27)	Material	UN	1,0000000	6,73	6,73
Insumo	00038775	SINAPI	LUMINARIA TIPO TARTARUGA PARA AREA EXTERNA EM ALUMINIO, COM GRADE, PARA 1 LAMPADA, BASE E27, POTENCIA MAXIMA 40/60 W (NAO INCLUI LAMPADA)	Material	UN	1,0000000	82,36	82,36
					MO sem LS =>	6,27	LS =>	7,08
					Valor do BDI =>	26,23	MO com LS =>	13,35
							Valor com BDI =>	133,33
					Quant. =>	7,0000000	Preço Total =>	933,31
10.2	Código	Banco	Descrição	Tipo	Und	Quant.	Valor Unit	Total
Composição	97599	SINAPI	LUMINÁRIA DE EMERGÊNCIA, COM 30 LÂMPADAS LED DE 2 W, SEM REATOR - FORNECIMENTO E INSTALAÇÃO. AF_02/2020	INEL - INSTALAÇÃO ELÉTRICA/ELETRIFICAÇÃO E ILUMINAÇÃO EXTERNA	UN	1,0000000	25,31	25,31
Composição Auxiliar	88247	SINAPI	AUXILIAR DE ELETRICISTA COM ENCARGOS COMPLEMENTARES	SEDI - SERVIÇOS DIVERSOS	H	0,0748000	19,89	1,48
Composição Auxiliar	88264	SINAPI	ELETRICISTA COM ENCARGOS COMPLEMENTARES	SEDI - SERVIÇOS DIVERSOS	H	0,1795000	24,36	4,37
Insumo	00038774	SINAPI	LUMINARIA DE EMERGENCIA 30 LEDS, POTENCIA 2 W, BATERIA DE LITIO, AUTONOMIA DE 6 HORAS	Material	UN	1,0000000	19,46	19,46
					MO sem LS =>	2,04	LS =>	2,30
					Valor do BDI =>	6,20	MO com LS =>	4,34
							Valor com BDI =>	31,51
					Quant. =>	7,0000000	Preço Total =>	220,57
10.3	Código	Banco	Descrição	Tipo	Und	Quant.	Valor Unit	Total
Composição	3149	ORSE	Película insulfilm aplicada ou Similar	Conversão InfoWOrcas	m²	1,0000000	38,94	38,94
Insumo	2583	ORSE	Película insulfilm G 5 m²	Material	m²	1,0000000	38,94	38,94
					MO sem LS =>	0,00	LS =>	0,00
					Valor do BDI =>	9,54	MO com LS =>	0,00
							Valor com BDI =>	48,48
					Quant. =>	30,2500000	Preço Total =>	1.466,52
10.4	Código	Banco	Descrição	Tipo	Und	Quant.	Valor Unit	Total
Composição	2228	ORSE	Fita antiderrapante safety-walk "3m" l=5cm ou similar	Pisos Sintéticos / Vinílicos	m	1,0000000	13,67	13,67
Composição Auxiliar	10549	ORSE	Encargos Complementares - Servente	Provisórios	h	0,0800000	3,64	0,29
Insumo	976	ORSE	Fita antiderrapante safety-walk "3m" - l=5cm ou similar m	Material	m	1,0000000	12,36	12,36
Insumo	00006111	SINAPI	SERVENTE DE OBRAS	Mão de Obra	H	0,0800000	12,78	1,02
					MO sem LS =>	0,48	LS =>	0,54
					Valor do BDI =>	3,34	MO com LS =>	1,02
							Valor com BDI =>	17,01


BARESE CONSTRUÇÕES E SERVIÇOS LTDA

CNPJ: 07.360.128/0001-05 / IM: 0053-3 / IE: 19.673949-7

 FONE: (86) 99468-9417 - E-MAIL: : constbarese@gmail.com /
bareseconstrucoeseservicosltda@gmail.com

						Quant. =>	20,0000000	Preço Total =>	340,20
11			SERVIÇOS FINAIS						4.375,20
11.1	Código	Banco	Descrição	Tipo	Und	Quant.	Valor Unit	Total	
Composição	99803	SINAPI	LIMPEZA DE PISO CERÂMICO OU PORCELANATO COM PANO ÚMIDO. AF_04/2019	SEDI - SERVIÇOS DIVERSOS	m²	1,0000000	1,82	1,82	
Composição Auxiliar	88316	SINAPI	SERVENTE COM ENCARGOS COMPLEMENTARES	SEDI - SERVIÇOS DIVERSOS	H	0,0970000	18,85	1,82	
						MO sem LS =>	0,59	LS =>	0,67
						Valor do BDI =>	0,44	MO com LS =>	1,26
								Valor com BDI =>	2,26
						Quant. =>	294,8000000	Preço Total =>	666,24
11.2	Código	Banco	Descrição	Tipo	Und	Quant.	Valor Unit	Total	
Composição	99811	SINAPI	LIMPEZA DE CONTRAPISO COM VASSOURA A SECO. AF_04/2019	SEDI - SERVIÇOS DIVERSOS	m²	1,0000000	3,11	3,11	
Composição Auxiliar	88316	SINAPI	SERVENTE COM ENCARGOS COMPLEMENTARES	SEDI - SERVIÇOS DIVERSOS	H	0,1650000	18,85	3,11	
						MO sem LS =>	1,01	LS =>	1,14
						Valor do BDI =>	0,76	MO com LS =>	2,15
								Valor com BDI =>	3,87
						Quant. =>	210,5400000	Preço Total =>	814,78
11.3	Código	Banco	Descrição	Tipo	Und	Quant.	Valor Unit	Total	
Composição	26	ORSE	Coleta e carga manuais de entulho	Demolições / Remoções	m³	1,0000000	16,42	16,42	
Composição Auxiliar	10549	ORSE	Encargos Complementares - Servente	Provisórios	h	1,0000000	3,64	3,64	
Insumo	00006111	SINAPI	SERVENTE DE OBRAS	Mão de Obra	H	1,0000000	12,78	12,78	
						MO sem LS =>	6,00	LS =>	6,78
						Valor do BDI =>	4,02	MO com LS =>	12,78
								Valor com BDI =>	20,44
						Quant. =>	52,1100000	Preço Total =>	1.065,12
11.4	Código	Banco	Descrição	Tipo	Und	Quant.	Valor Unit	Total	
Composição	97914	SINAPI	TRANSPORTE COM CAMINHÃO BASCULANTE DE 6 M³, EM VIA URBANA PAVIMENTADA, DMT ATÉ 30 KM (UNIDADE: M3XKM). AF_07/2020	TRAN - TRANSPORTES, CARGAS E DESCARGAS	M3XKM	1,0000000	2,82	2,82	
Composição Auxiliar	67826	SINAPI	CAMINHÃO BASCULANTE 6 M3 TOCO, PESO BRUTO TOTAL 16.000 KG, CARGA ÚTIL MÁXIMA 11.130 KG, DISTÂNCIA ENTRE EIXOS 5,36 M, POTÊNCIA 185 CV, INCLUSIVE CAÇAMBA METÁLICA - CHP DIURNO. AF_06/2014	CHOR - CUSTOS HORÁRIOS DE MÁQUINAS E EQUIPAMENTOS	CHP	0,0139000	178,85	2,48	
Composição Auxiliar	67827	SINAPI	CAMINHÃO BASCULANTE 6 M3 TOCO, PESO BRUTO TOTAL 16.000 KG, CARGA ÚTIL MÁXIMA 11.130 KG, DISTÂNCIA ENTRE EIXOS 5,36 M, POTÊNCIA 185 CV, INCLUSIVE CAÇAMBA METÁLICA - CHI DIURNO. AF_06/2014	CHOR - CUSTOS HORÁRIOS DE MÁQUINAS E EQUIPAMENTOS	CHI	0,0060000	57,97	0,34	
						MO sem LS =>	0,17	LS =>	0,19
						Valor do BDI =>	0,69	MO com LS =>	0,36
								Valor com BDI =>	3,51
						Quant. =>	521,1000000	Preço Total =>	1.829,06
						Total sem BDI			150.620,39
						Total do BDI			36.879,61
						Total Geral			187.500,00

 BARESE CONSTRUÇÕES E SERVIÇOS LTDA
 ALLAN STTENYO VERAS DE RESENDE
 Empresário

 Milton Brito Bonfim Junior
 Engºcivil
 CREA 191167977-5



 ENGENHEIRO CIVIL
 MILTON BRITO BONFIM

-PI: 1911679775

**BARESE CONSTRUÇÕES E SERVIÇOS LTDA**

CNPJ: 07.360.128/0001-05 / IM: 0053-3 / IE: 19.673949-7
FONE: (86) 99468-9417 - E-MAIL: : constbarese@gmail.com /
bareseconstrucoeseservicosltda@gmail.com

28

Obra		Bancos		B.D.I.	Encargos Sociais
Manutenção/Adequação o do imóvel que abriga o Cartório Eleitoral de Paulistana, conforme este Termo de Referência e anexos.		SINAPI - 09/2023 - Piauí / ORSE - 08/2023 - Sergipe / SEINFRA - 027 - Ceará		24,50%	L.S. (MENSAL) =107,25% L.S. (HORISTA) = 65,10%
Cronograma Físico e Financeiro					
Item	Descrição	Total Por Etapa	30 DIAS	60 DIAS	
1	ADMINISTRAÇÃO LOCAL	100,00% 12.955,29	50,00% 6.477,65	50,00% 6.477,65	
2	CANTEIRO DE OBRAS E EQUIPAMENTOS	100,00% 9.622,20	50,00% 4.811,10	50,00% 4.811,10	
3	MURO DE DIVISAS	100,00% 63.913,13	50,00% 31.956,57	50,00% 31.956,57	
4	REFORÇO ESTRUTURAL	100,00% 3.484,80	100,00% 3.484,80		
5	REVESTIMENTOS DE PISOS E PAREDES	100,00% 50.346,55	50,00% 25.173,28	50,00% 25.173,28	
6	BANCADAS E ESQUADRIAS	100,00% 12.976,07	50,00% 6.488,04	50,00% 6.488,04	
7	PINTURA	100,00% 23.367,79	50,00% 11.683,90	50,00% 11.683,90	
8	REMOÇÃO DE CAIXAS DE AR CONDICIONADOS JANELEIROS	100,00% 573,59	100,00% 573,59		
9	LOUÇAS E ACESSÓRIOS	100,00% 2.924,78		100,00% 2.924,78	
10	DIVERSOS	100,00% 2.960,60		100,00% 2.960,60	
11	SERVIÇOS FINAIS	100,00% 4.375,20	50,00% 2.187,60	50,00% 2.187,60	
Porcentagem			49,51%	50,49%	
Custo			92.836,51	94.663,50	
Porcentagem Acumulado			49,51%	100,0%	
Custo Acumulado			92.836,50	187.500,00	
			 Milton Brito Bonfim Junior Engº civil CREA 191167977-5		
BARESE CONSTRUÇÕES E SERVIÇOS LTDA ALLAN STTENYO VERAS DE RESENDE Empresário			ENGENHEIRO CIVIL MILTON BRITO BONFIM -PI: 1911679775		



BARESE CONSTRUÇÕES E SERVIÇOS LTDA

CNPJ: 07.360.128/0001-05 / IM: 0053-3 / IE: 19.673949-7
FONE: (86) 99468-9417 - E-MAIL: : constbarese@gmail.com /
bareseconstrucoeseservicosltda@gmail.com

Obra					Bancos				B.D.I.			Encargos Sociais		
Manutenção/Adequaça o do imóvel que abriga o Cartório Eleitoral de Paulistana, conforme este Termo de Referência e anexos.					SINAPI - 09/2023 - Piauí / ORSE - 08/2023 - Sergipe / SEINFRA - 027 - Ceará				24,50%			L.S. (MENSAL) =107,25% L.S. (HORISTA) = 65,10%		
Curva ABC de Insumos														
Código	Banco	Descrição	Tipo	Und	Quantidade		Valor Unitário		Total			Peso	Valor Acumulado	Peso Acumulado
					Operativa	Improdutiva	Operativa	Improdutiva	Operativa	Improdutiva	Geral			
00001287	SINAPI	PISO EM CERAMICA ESMALTADA EXTRA, PEI MAIOR OU IGUAL A 4, FORMATO MENOR OU IGUAL A 2025 CM2	Material	m²	325,2165000		53,65		17.447,87		17.447,87	9,31%	17.447,87	9,31%
00006111	SINAPI	SERVENTE DE OBRAS	Mão de Obra	H	1.010,5884946		15,91		16.078,46		16.078,46	8,58%	33.526,33	17,88%
00004750	SINAPI	PEDREIRO (HORISTA)	Mão de Obra	H	548,2152383		22,06		12.093,63		12.093,63	6,45%	45.619,96	24,33%
00007356	SINAPI	TINTA LATEX ACRILICA PREMIUM, COR BRANCO FOSCO	Material	L	361,0322850		26,64		9.617,90		9.617,90	5,13%	55.237,86	29,46%
12543	SEINFRA	SERVENTE	Mão de Obra	H	401,1998000		21,33		8.557,59		8.557,59	4,56%	63.795,45	34,02%
00004783	SINAPI	PINTOR (HORISTA)	Mão de Obra	H	355,9508280		22,06		7.852,28		7.852,28	4,19%	71.647,72	38,21%
00004083	SINAPI	ENCARREGADO GERAL DE OBRAS (HORISTA)	Mão de Obra	H	224,8950000		34,58		7.776,87		7.776,87	4,15%	79.424,59	42,36%
00001379	SINAPI	CIMENTO PORTLAND COMPOSTO CP II-32	Material	KG	6.317,2455686		1,20		7.580,69		7.580,69	4,04%	87.005,29	46,40%
2585	ORSE	Tampo/bancada de granito cinza andorinha, e=2cm m2	Material	m²	10,5000000		593,14		6.227,97		6.227,97	3,32%	93.233,26	49,72%
00037370	SINAPI	ALIMENTACAO - HORISTA (COLETADO CAIXA - ENCARGOS COMPLEMENTARES)	Outros	H	2.213,4077651		2,72		6.020,47		6.020,47	3,21%	99.253,73	52,94%
00000536	SINAPI	REVESTIMENTO EM CERAMICA ESMALTADA EXTRA, PEI MENOR OU IGUAL A 3, FORMATO MENOR OU IGUAL A 2025 CM2	Material	m²	131,5196400		44,72		5.881,56		5.881,56	3,14%	105.135,28	56,07%
00004760	SINAPI	AZULEJISTA OU LADRILHEIRO (HORISTA)	Mão de Obra	H	205,9106027		22,06		4.542,39		4.542,39	2,42%	109.677,67	58,49%
00007267	SINAPI	BLOCO CERAMICO / TIJOLO VAZADO PARA ALVENARIA DE VEDACAO, 6 FUROS NA HORIZONTAL, 9 X 14 X 19 CM (L X A X C)	Material	UN	4.402,4010000		0,82		3.609,97		3.609,97	1,93%	113.287,64	60,42%
00037372	SINAPI	EXAMES - HORISTA (COLETADO CAIXA - ENCARGOS COMPLEMENTARES)	Outros	H	2.455,4077651		1,38		3.388,46		3.388,46	1,81%	116.676,10	62,23%
00007243	SINAPI	TELHA TRAPEZOIDAL EM ACO ZINCADO, SEM PINTURA, ALTURA DE APROXIMADAMENTE 40 MM, ESPESSURA DE 0,50 MM E LARGURA UTIL DE 980 MM	Material	m²	49,1652000		62,52		3.073,81		3.073,81	1,64%	119.749,91	63,87%
00002707	SINAPI	ENGENHEIRO CIVIL DE OBRA PLENO (HORISTA)	Mão de Obra	H	22,3407800		135,53		3.027,85		3.027,85	1,61%	122.777,76	65,48%
00001381	SINAPI	ARGAMASSA COLANTE AC I PARA CERAMICAS	Material	KG	3.518,9838600		0,85		2.991,14		2.991,14	1,60%	125.768,89	67,08%
00038186	SINAPI	PISO TATIL DE ALERTA OU DIRECIONAL, DE BORRACHA, COLORIDO, 25 X 25 CM, E = 12 MM, PARA ARGAMASSA	Material	m²	2,6250000		1.050,56		2.757,72		2.757,72	1,47%	128.526,61	68,55%
00001213	SINAPI	CARPINTEIRO DE FORMAS (HORISTA)	Mão de Obra	H	113,7307767		22,06		2.508,90		2.508,90	1,34%	131.035,52	69,89%
00039501	SINAPI	KIT PORTA PRONTA DE MADEIRA, FOLHA PESADA (NBR 15930) DE 900 X 2100 MM, DE 40 MM A 45 MM DE ESPESSURA, NUCLEO SOLIDO, CAPA LISA EM HDF, ACABAMENTO MELAMINICO BRANCO (INCLUI MARCO, ALIZARES, DOBRADICAS E FECHADURA EXTERNA)	Material	UN	2,0000000		1.185,12		2.370,24		2.370,24	1,26%	133.405,76	71,15%
00000033	SINAPI	ACO CA-50, 8,0 MM, VERGALHAO	Material	KG	199,3782000		11,77		2.346,68		2.346,68	1,25%	135.752,44	72,40%
00004730	SINAPI	PEDRA DE MAO OU PEDRA RACHAO PARA ARRIMO/FUNDACAO (POSTO PEDREIRA/FORNECEDOR, SEM FRETE)	Material	m³	8,6953020		264,96		2.303,91		2.303,91	1,23%	138.056,34	73,63%
00001106	SINAPI	CAL HIDRATADA CH-I PARA ARGAMASSAS	Material	KG	1.746,2562423		1,31		2.287,60		2.287,60	1,22%	140.343,94	74,85%
00000370	SINAPI	AREIA MEDIA - POSTO JAZIDA/FORNECEDOR (RETIRADO NA JAZIDA, SEM TRANSPORTE)	Material	m³	20,3633686		108,50		2.209,43		2.209,43	1,18%	142.553,37	76,03%
00004734	SINAPI	SEIXO ROLADO PARA APLICACAO EM CONCRETO (POSTO PEDREIRA/FORNECEDOR, SEM FRETE)	Material	m³	2,2971000		926,59		2.128,47		2.128,47	1,14%	144.681,84	77,16%
00000034	SINAPI	ACO CA-50, 10,0 MM, VERGALHAO	Material	KG	171,7725000		11,09		1.904,96		1.904,96	1,02%	146.586,79	78,18%
00037371	SINAPI	TRANSPORTE - HORISTA (COLETADO CAIXA - ENCARGOS COMPLEMENTARES)	Serviços	H	2.213,4077651		0,78		1.726,46		1.726,46	0,92%	148.313,25	79,10%
00004433	SINAPI	CAIBRO NAO APARELHADO *6 X 6* CM, EM MACARANDUBA/MASSARANDUBA, ANGELIM OU EQUIVALENTE DA REGIAO - BRUTA	Material	M	103,0932000		16,49		1.700,01		1.700,01	0,91%	150.013,26	80,01%



BARESE CONSTRUÇÕES E SERVIÇOS LTDA

CNPJ: 07.360.128/0001-05 / IM: 0053-3 / IE: 19.673949-7

FONE: (86) 99468-9417 - E-MAIL: : constbarese@gmail.com / bareseconstrucoeseservicosltda@gmail.com

00003992	SINAPI	TABUA APARELHADA *2,5 X 30* CM, EM MACARANDUBA/MASSARANDUBA, ANGELIM OU EQUIVALENTE DA REGIAO - BRUTA	Material	M	84,0000000	19,57	1.643,88	1.643,88	0,88%	151.657,14	80,88%
00039482	SINAPI	KIT PORTA PRONTA DE MADEIRA, FOLHA LEVE (NBR 15930) DE 600 X 2100 MM OU 700 X 2100 MM, DE 35 MM A 40 MM DE ESPESSURA, COM MARCO EM ACO, NUCLEO COLMEIA, CAPA LISA EM HDF, ACABAMENTO MELAMINICO BRANCO (INCLUI MARCO, ALIZARES, DOBRADICAS E FECHADURA)	Material	UN	2,0000000	761,15	1.522,30	1.522,30	0,81%	153.179,44	81,70%
2583	ORSE	Película insulfilm G 5 m²	Material	m²	30,2500000	48,48	1.466,52	1.466,52	0,78%	154.645,96	82,48%
00004221	SINAPI	OLEO DIESEL COMBUSTIVEL COMUM METROPOLITANO S-10 OU S-500	Material	L	191,7271266	7,33	1.405,36	1.405,36	0,75%	156.051,32	83,23%
00043491	SINAPI	EPI - FAMILIA SERVENTE - HORISTA (ENCARGOS COMPLEMENTARES - COLETADO CAIXA)	Equipamento	H	858,0685479	1,51	1.295,68	1.295,68	0,69%	157.347,00	83,92%
00000626	SINAPI	MANTA LIQUIDA DE BASE ASFALTICA MODIFICADA COM A ADICAO DE ELASTOMEROS DILUIDOS EM SOLVENTE ORGANICO, APLICACAO A FRIO (MEMBRANA IMPERMEABILIZANTE ASFASTICA)	Material	KG	32,8350000	36,15	1.186,99	1.186,99	0,63%	158.533,99	84,55%
12391	SEINFRA	PEDREIRO	Mão de Obra	H	39,3960000	28,84	1.136,18	1.136,18	0,61%	159.670,17	85,16%
00037666	SINAPI	OPERADOR DE BETONEIRA ESTACIONARIA / MISTURADOR	Mão de Obra	H	55,5630384	19,80	1.100,15	1.100,15	0,59%	160.770,31	85,74%
00043489	SINAPI	EPI - FAMILIA PEDREIRO - HORISTA (ENCARGOS COMPLEMENTARES - COLETADO CAIXA)	Equipamento	H	762,7229651	1,41	1.075,44	1.075,44	0,57%	161.845,75	86,32%
00002436	SINAPI	ELETRICISTA (HORISTA)	Mão de Obra	H	46,1491995	22,06	1.018,05	1.018,05	0,54%	162.863,81	86,86%
00004813	SINAPI	PLACA DE OBRA (PARA CONSTRUCAO CIVIL) EM CHAPA GALVANIZADA *N. 22*, ADESIVADA, DE *2,4 X 1,2* M (SEM POSTES PARA FIXACAO)	Material	m²	3,0000000	301,46	904,38	904,38	0,48%	163.768,19	87,34%
00001346	SINAPI	CHAPA/PAINEL DE MADEIRA COMPENSADA PLASTIFICADA (MADEIRITE PLASTIFICADO) PARA FORMA DE CONCRETO, DE 2200 x 1100 MM, E = 10 MM	Material	m²	11,4729720	78,27	897,99	897,99	0,48%	164.666,17	87,82%
00004257	SINAPI	OPERADOR DE MARTELETE OU MARTELETEIRO	Mão de Obra	H	33,4511958	23,75	794,47	794,47	0,42%	165.460,64	88,25%
00043465	SINAPI	FERRAMENTAS - FAMILIA PEDREIRO - HORISTA (ENCARGOS COMPLEMENTARES - COLETADO CAIXA)	Equipamento	H	762,7229651	1,02	777,98	777,98	0,41%	166.238,62	88,66%
00043059	SINAPI	ACO CA-60, 4,2 MM, OU 5,0 MM, OU 6,0 MM, OU 7,0 MM, VERGALHAO	Material	KG	71,5200840	10,50	750,96	750,96	0,40%	166.989,58	89,06%
00006189	SINAPI	TABUA NAO APARELHADA *2,5 X 30* CM, EM MACARANDUBA/MASSARANDUBA, ANGELIM OU EQUIVALENTE DA REGIAO - BRUTA	Material	M	42,0891200	17,40	732,35	732,35	0,39%	167.721,93	89,45%
00037752	SINAPI	CAMINHAO TOCO, PESO BRUTO TOTAL 16000 KG, CARGA UTIL MAXIMA 11030 KG, DISTANCIA ENTRE EIXOS 5,41 M, POTENCIA 185 CV (INCLUI CABINE E CHASSI, NAO INCLUI CARROCERIA)	Equipamento	UN	0,0010249	701.110,47	718,57	718,57	0,38%	168.440,50	89,83%
00038775	SINAPI	LUMINARIA TIPO TARTARUGA PARA AREA EXTERNA EM ALUMINIO, COM GRADE, PARA 1 LAMPADA, BASE E27, POTENCIA MAXIMA 40/60 W (NAO INCLUI LAMPADA)	Material	UN	7,0000000	102,53	717,71	717,71	0,38%	169.158,21	90,22%
00000378	SINAPI	ARMADOR (HORISTA)	Mão de Obra	H	32,0660454	22,06	707,38	707,38	0,38%	169.865,58	90,59%
1569	ORSE	Madeira mista serrada (barrote) 6 x 6cm - 0,0036 m3/m (angelim, louro) m	Material	m	68,9527485	10,23	705,39	705,39	0,38%	170.570,97	90,97%
00043466	SINAPI	FERRAMENTAS - FAMILIA PINTOR - HORISTA (ENCARGOS COMPLEMENTARES - COLETADO CAIXA)	Equipamento	H	346,2474550	2,01	695,96	695,96	0,37%	171.266,93	91,34%
00043490	SINAPI	EPI - FAMILIA PINTOR - HORISTA (ENCARGOS COMPLEMENTARES - COLETADO CAIXA)	Equipamento	H	346,2474550	2,01	695,96	695,96	0,37%	171.962,89	91,71%
00003081	SINAPI	FECHADURA ESPELHO PARA PORTA EXTERNA, EM ACO INOX (MAQUINA, TESTA E CONTRA-TESTA) E EM ZAMAC (MACANETA, LINGUETA E TRINCOS) COM ACABAMENTO CROMADO, MAQUINA DE 55 MM, INCLUINDO CHAVE TIPO CILINDRO	Material	CJ	4,0000000	166,95	667,80	667,80	0,36%	172.630,69	92,07%
13859	ORSE	Bacia sanitária para caixa de descarga acoplada, linha ravena, ref.: P.909.17, da Deca ou similar un	Material	un	2,0000000	319,96	639,92	639,92	0,34%	173.270,61	92,41%
00003099	SINAPI	FECHADURA ROSETA REDONDA PARA PORTA DE BANHEIRO, EM ACO INOX (MAQUINA, TESTA E CONTRA-TESTA) E EM ZAMAC (MACANETA, LINGUETA E TRINCOS) COM ACABAMENTO CROMADO, MAQUINA DE 55 MM, INCLUINDO CHAVE TIPO TRANQUETA	Material	CJ	4,0000000	151,27	605,08	605,08	0,32%	173.875,69	92,73%
00043467	SINAPI	FERRAMENTAS - FAMILIA SERVENTE - HORISTA (ENCARGOS COMPLEMENTARES - COLETADO CAIXA)	Equipamento	H	858,0685479	0,70	600,65	600,65	0,32%	174.476,33	93,05%



BARESE CONSTRUÇÕES E SERVIÇOS LTDA

CNPJ: 07.360.128/0001-05 / IM: 0053-3 / IE: 19.673949-7

FONE: (86) 99468-9417 - E-MAIL: : constbarese@gmail.com /

bareseconstrucoesetservicosltda@gmail.com

13056	ORSE	Porta papel toalha para papel interfolha 2 ou 3 dobras, injetado com a frente em plástico ABS branco, com visor frontal para controle de substituição do papel interfolha e fundo em Plástico ABS cinza. un	Material	un	4,0000000		133,60		534,40		534,40	0,29%	175.010,73	93,34%
81	ORSE	Aço ca-50 6,3 a 12,5 mm kg	Material	kg	44,9040000		11,79		529,42		529,42	0,28%	175.540,15	93,62%
00010527	SINAPI	LOCACAO DE ANDAIME METALICO TUBULAR DE ENCAIXE, TIPO DE TORRE, CADA PAINEL COM LARGURA DE 1 ATE 1,5 M E ALTURA DE *1,00* M, INCLUINDO DIAGONAL, BARRAS DE LIGACAO, SAPATAS OU RODIZIOS E DEMAIS ITENS NECESSARIOS A MONTAGEM (NAO INCLUI INSTALACAO)	Equipamento	MXM ES	20,0000000		24,71		494,20		494,20	0,26%	176.034,35	93,88%
00034357	SINAPI	REJUNTE CIMENTICIO, QUALQUER COR	Material	KG	96,1023000		5,02		482,43		482,43	0,26%	176.516,79	94,14%
00004509	SINAPI	SARRAFO *2,5 X 10* CM EM PINUS, MISTA OU EQUIVALENTE DA REGIAO - BRUTA	Material	M	68,8419510		6,32		435,08		435,08	0,23%	176.951,87	94,37%
00006085	SINAPI	SELADOR ACRILICO OPACO PREMIUM INTERIOR/EXTERIOR	Material	L	39,0560000		10,79		421,41		421,41	0,22%	177.373,28	94,60%
00007292	SINAPI	TINTA ESMALTE SINTETICO PREMIUM BRILHANTE	Material	L	9,2528700		42,66		394,73		394,73	0,21%	177.768,01	94,81%
158	ORSE	Almoço (Participação do empregador) un	Material	un	22,7066305		16,88		383,29		383,29	0,20%	178.151,30	95,01%
13813	ORSE	Caixa de descarga acoplada, DUAL, linha Aspen/Izy/Ravena/Fast/Flex, DECA ou similar un	Material	un	2,0000000		189,28		378,56		378,56	0,20%	178.529,86	95,22%
12749	ORSE	Aluguel de Máquina de corte em asfalto/concreto utilizando disco diamantado diam. 350 mm (não inclui o disco) d	Equipamento	d	3,6875000		96,43		355,59		355,59	0,19%	178.885,44	95,41%
00034492	SINAPI	CONCRETO USINADO BOMBEAVEL, CLASSE DE RESISTENCIA C20, COM BRITA 0 E 1, SLUMP = 100 +/- 20 MM, EXCLUI SERVICO DE BOMBEAMENTO (NBR 8953)	Material	m³	0,5613000		584,78		328,24		328,24	0,18%	179.213,68	95,58%
00036522	SINAPI	COMPRESSOR DE AR REBOCAVEL, VAZAO 189 PCM, PRESSAO EFETIVA DE TRABALHO 102 PSI, MOTOR DIESEL, POTENCIA 63 CV	Material	UN	0,0027823	112.452,04			312,88		312,88	0,17%	179.526,55	95,75%
00043487	SINAPI	EPI - FAMILIA ENCARREGADO GERAL - HORISTA (ENCARGOS COMPLEMENTARES - COLETADO CAIXA)	Equipamento	H	220,0000000		1,41		310,20		310,20	0,17%	179.836,75	95,91%
976	ORSE	Fita antiderrapante safety-walk *3m" - l=5cm ou similar m	Material	m	20,0000000		15,38		307,60		307,60	0,16%	180.144,35	96,08%
GVO095	Próprio	ART OBRAS E SERVIÇOS (VALOR DO CONTRATO ACIMA DE R\$15.000,00) - PIAUI	Equipamento	und	1,0000000	0,0000000	306,99	316,96	306,99	0,00	306,99	0,16%	180.451,34	96,24%
00004721	SINAPI	PEDRA BRITADA N. 1 (9,5 a 19 MM) POSTO PEDREIRA/FORNECEDOR, SEM FRETE	Material	m³	1,0374017		281,88		292,42		292,42	0,16%	180.743,77	96,40%
00006117	SINAPI	CARPINTEIRO AUXILIAR (HORISTA)	Mão de Obra	H	17,0341440		16,70		284,47		284,47	0,15%	181.028,24	96,55%
00034557	SINAPI	TELA DE ACO SOLDADA GALVANIZADA/ZINCADA PARA ALVENARIA, FIO D = *1,20 A 1,70* MM, MALHA 15 X 15 MM, (C X L) *50 X 7,5* CM	Material	M	65,0470000		4,35		282,95		282,95	0,15%	181.311,19	96,70%
00044497	SINAPI	MONTADOR DE ESTRUTURAS METALICAS HORISTA	Mão de Obra	H	12,9861810		20,95		272,06		272,06	0,15%	181.583,25	96,84%
00043132	SINAPI	ARAME RECOZIDO 16 BWG, D = 1,65 MM (0,016 KG/M) OU 18 BWG, D = 1,25 MM (0,01 KG/M)	Material	KG	10,0195000		26,73		267,82		267,82	0,14%	181.851,07	96,99%
00020020	SINAPI	MOTORISTA DE CAMINHAO-BASCULANTE (HORISTA)	Mão de Obra	H	10,4252652		22,90		238,74		238,74	0,13%	182.089,81	97,11%
4325	ORSE	Assento para vaso sanitário, almofadado, TPK, ASTRA ou similar un	Material	un	2,0000000		119,22		238,44		238,44	0,13%	182.328,25	97,24%
00037400	SINAPI	PAPELEIRA PLASTICA TIPO DISPENSER PARA PAPEL HIGIENICO ROLAO	Material	UN	4,0000000		57,65		230,60		230,60	0,12%	182.558,85	97,36%
00011758	SINAPI	SABONETEIRA PLASTICA TIPO DISPENSER PARA SABONETE LIQUIDO COM RESERVATORIO 800 A 1500 ML	Material	UN	4,0000000		55,37		221,48		221,48	0,12%	182.780,33	97,48%
00012873	SINAPI	IMPERMEABILIZADOR (HORISTA)	Mão de Obra	H	9,6198949		22,06		212,21		212,21	0,11%	182.992,55	97,60%
10492	ORSE	Cesta Básica un	Material	un	1,0037313		211,00		211,79		211,79	0,11%	183.204,33	97,71%
00037373	SINAPI	SEGURO - HORISTA (COLETADO CAIXA - ENCARGOS COMPLEMENTARES)	Taxas	H	2.455,4077651		0,08		196,43		196,43	0,10%	183.400,77	97,81%
00010931	SINAPI	TELA DE ARAME GALVANIZADA, HEXAGONAL, FIO 0,56 MM (24 BWG), MALHA 1/2", H = 1 M	Material	m²	10,5000000		17,30		181,65		181,65	0,10%	183.582,42	97,91%
00001214	SINAPI	CARPINTEIRO DE ESQUADRIAS (HORISTA)	Mão de Obra	H	8,6133862		21,00		180,88		180,88	0,10%	183.763,30	98,01%
00038774	SINAPI	LUMINARIA DE EMERGENCIA 30 LEDS, POTENCIA 2 W, BATERIA DE LITIO, AUTONOMIA DE 6 HORAS	Material	UN	7,0000000		24,22		169,54		169,54	0,09%	183.932,84	98,10%



BARESE CONSTRUÇÕES E SERVIÇOS LTDA

CNPJ: 07.360.128/0001-05 / IM: 0053-3 / IE: 19.673949-7

FONE: (86) 99468-9417 - E-MAIL: : constbarese@gmail.com /
bareseconstrucoeseservicoslt-da@gmail.com

00043651	SINAPI	MASSA ACRILICA PARA SUPERFICIES INTERNAS E EXTERNAS	Material	KG	19,2428160	8,41	161,83	161,83	0,09%	184.094,67	98,18%
00002696	SINAPI	ENCANADOR OU BOMBEIRO HIDRAULICO (HORISTA)	Mão de Obra	H	6,8886668	22,06	151,96	151,96	0,08%	184.246,63	98,26%
00043483	SINAPI	EPI - FAMILIA CARPINTEIRO DE FORMAS - HORISTA (ENCARGOS COMPLEMENTARES - COLETADO CAIXA)	Equipamento	H	87,4839900	1,61	140,85	140,85	0,08%	184.387,48	98,34%
10761	ORSE	Refeição - café da manhã (café com leite e dois pães com manteiga) un	Serviços	un	22,7066305	6,03	136,92	136,92	0,07%	184.524,40	98,41%
00005067	SINAPI	PREGO DE ACO POLIDO COM CABECA 16 X 24 (2 1/4 X 12)	Material	KG	5,2200000	26,14	136,45	136,45	0,07%	184.660,86	98,49%
18622	SEINFRA	PISO TÁTIL ALERTA OU DIRECIONAL EMBORRACHADO COR PRETO	Material	m²	0,7480000	179,39	134,18	134,18	0,07%	184.795,04	98,56%
00043488	SINAPI	EPI - FAMILIA OPERADOR ESCAVADEIRA - HORISTA (ENCARGOS COMPLEMENTARES - COLETADO CAIXA)	Equipamento	H	111,0770071	0,99	109,97	109,97	0,06%	184.905,01	98,62%
3116	ORSE	Cantoneira alumínio anodizado natural, 1" x 1/8" - vara com 6m - 0,408 kg/m Cantoneira alumínio anodizado natural, 1" x 1/8" - vara com 6m - 0,408 kg/m m	Material	m	6,3000000	16,32	102,82	102,82	0,05%	185.007,82	98,67%
2378	ORSE	Vale transporte un	Material	un	18,5850039	5,42	100,73	100,73	0,05%	185.108,55	98,72%
00039017	SINAPI	ESPACADOR / DISTANCIADOR CIRCULAR COM ENTRADA LATERAL, EM PLASTICO, PARA VERGALHAO *4,2 A 12,5* MM, COBRIMENTO 20 MM	Material	UN	378,1148100	0,26	98,31	98,31	0,05%	185.206,86	98,78%
00037733	SINAPI	CACAMBA METALICA BASCULANTE COM CAPACIDADE DE 6 M3 (INCLUI MONTAGEM, NAO INCLUI CAMINHAO)	Material	UN	0,0014528	66.266,44	96,27	96,27	0,05%	185.303,13	98,83%
00000367	SINAPI	AREIA GROSSA - POSTO JAZIDA/FORNECEDOR (RETIRADO NA JAZIDA, SEM TRANSPORTE)	Material	m³	0,8235645	109,92	90,53	90,53	0,05%	185.393,66	98,88%
4741	ORSE	Fundo preparador de parede a base dagua para superficies interna e externa (eucatex ou similar) l	Material	l	2,2320000	39,67	88,54	88,54	0,05%	185.482,20	98,92%
00004230	SINAPI	OPERADOR DE MAQUINAS E TRATORES DIVERSOS (TERRAPLANAGEM)	Mão de Obra	H	3,3270081	26,25	87,33	87,33	0,05%	185.569,54	98,97%
00005061	SINAPI	PREGO DE ACO POLIDO COM CABECA 18 X 27 (2 1/2 X 10)	Material	KG	3,5952000	24,10	86,64	86,64	0,05%	185.656,18	99,02%
00004517	SINAPI	SARRAFO *2,5 X 7,5* CM EM PINUS, MISTA OU EQUIVALENTE DA REGIAO - BRUTA	Material	M	19,8293200	4,35	86,26	86,26	0,05%	185.742,44	99,06%
00007304	SINAPI	TINTA EPOXI BASE AGUA PREMIUM, BRANCA	Material	L	0,9600000	88,00	84,48	84,48	0,05%	185.826,92	99,11%
00041898	SINAPI	MARTELO DEMOLIDOR PNEUMATICO MANUAL, PESO DE 28 KG, COM SILENCIADOR	Equipamento	UN	0,0032700	25.664,82	83,92	83,92	0,04%	185.910,84	99,15%
12750	ORSE	Disco de corte diamantado para asfalto e concreto diam. 350mm (utilização 1.000,0m) un	Material	un	0,1475000	567,79	83,75	83,75	0,04%	185.994,59	99,20%
00006114	SINAPI	AJUDANTE DE ARMADOR (HORISTA)	Mão de Obra	H	5,2166376	15,63	81,54	81,54	0,04%	186.076,13	99,24%
00043130	SINAPI	ARAME GALVANIZADO 12 BWG, D = 2,76 MM (0,048 KG/M) OU 14 BWG, D = 2,11 MM (0,026 KG/M)	Material	KG	2,9468250	26,73	78,77	78,77	0,04%	186.154,90	99,28%
941	ORSE	Fardamento com mangas curta un	Material	un	0,3345772	226,14	75,66	75,66	0,04%	186.230,56	99,32%
00000032	SINAPI	ACO CA-50, 6,3 MM, VERGALHAO	Material	KG	6,3964600	11,70	74,84	74,84	0,04%	186.305,40	99,36%
00006193	SINAPI	TABUA NAO APARELHADA *2,5 X 20* CM, EM MACARANDUBA/MASSARANDUBA, ANGELIM OU EQUIVALENTE DA REGIAO - BRUTA	Material	M	6,0115230	11,92	71,66	71,66	0,04%	186.377,05	99,40%
00043484	SINAPI	EPI - FAMILIA ELETRICISTA - HORISTA (ENCARGOS COMPLEMENTARES - COLETADO CAIXA)	Equipamento	H	46,5430000	1,38	64,23	64,23	0,03%	186.441,28	99,44%
669	ORSE	Fixação para vaso sanitário, DECA SP13 ou similar Fixação para vaso sanitário (deca - ref. sp13 / p-9 ou similar) cj	Material	cj	2,0000000	32,02	64,04	64,04	0,03%	186.505,32	99,47%
00038193	SINAPI	LAMPADA LED 6 W BIVOLT BRANCA, FORMATO TRADICIONAL (BASE E27)	Material	UN	7,0000000	8,37	58,59	58,59	0,03%	186.563,91	99,50%
00043459	SINAPI	FERRAMENTAS - FAMILIA CARPINTEIRO DE FORMAS - HORISTA (ENCARGOS COMPLEMENTARES - COLETADO CAIXA)	Equipamento	H	87,4839900	0,59	51,62	51,62	0,03%	186.615,53	99,53%
00003768	SINAPI	LIXA EM FOLHA PARA FERRO, NUMERO 150	Material	UN	10,8900000	4,73	51,51	51,51	0,03%	186.667,04	99,56%
00005069	SINAPI	PREGO DE ACO POLIDO COM CABECA 17 X 27 (2 1/2 X 11)	Material	KG	2,0041500	24,99	50,08	50,08	0,03%	186.717,12	99,58%
00043460	SINAPI	FERRAMENTAS - FAMILIA ELETRICISTA - HORISTA (ENCARGOS COMPLEMENTARES - COLETADO CAIXA)	Equipamento	H	46,5430000	1,04	48,40	48,40	0,03%	186.765,53	99,61%
00004491	SINAPI	PONTALETE *7,5 X 7,5* CM EM PINUS, MISTA OU EQUIVALENTE DA REGIAO - BRUTA	Material	M	3,8580000	12,45	48,03	48,03	0,03%	186.813,56	99,63%



BARESE CONSTRUÇÕES E SERVIÇOS LTDA

CNPJ: 07.360.128/0001-05 / IM: 0053-3 / IE: 19.673949-7

FONE: (86) 99468-9417 - E-MAIL: : constbarese@gmail.com / bareseconstrucoeseservicoslt-da@gmail.com

00000142	SINAPI	SELANTE ELASTICO MONOCOMPONENTE A BASE DE POLIURETANO (PU) PARA JUNTAS DIVERSAS	Material	310M L	0,6452000	63,64	41,06	41,06	0,02%	186.854,62	99,66%
00037395	SINAPI	PINO DE ACO COM FURO, HASTE = 27 MM (ACA0 DIRETA)	Material	CEN TO	0,8317350	46,71	38,85	38,85	0,02%	186.893,47	99,68%
00010535	SINAPI	BETONEIRA CAPACIDADE NOMINAL 400 L, CAPACIDADE DE MISTURA 280 L, MOTOR ELETRICO TRIFASICO 220/380 V POTENCIA 2 CV, SEM CARREGADOR	Equipamento	UN	0,0051374	7.287,54	37,44	37,44	0,02%	186.930,91	99,70%
00000247	SINAPI	AJUDANTE DE ELETRICISTA (HORISTA)	Mão de Obra	H	2,2164244	16,70	37,01	37,01	0,02%	186.967,92	99,72%
00000242	SINAPI	AJUDANTE ESPECIALIZADO (HORISTA)	Mão de Obra	H	2,1468280	16,96	36,41	36,41	0,02%	187.004,33	99,74%
00044535	SINAPI	SERVICO DE BOMBEAMENTO DE CONCRETO COM CONSUMO MINIMO DE 40 M3, (DISPONIBILIZACAO DE BOMBA), SEM O LANCAMENTO	Serviços	m³	0,5613000	60,10	33,73	33,73	0,02%	187.038,07	99,75%
00037595	SINAPI	ARGAMASSA COLANTE TIPO AC III	Material	KG	12,7575000	2,62	33,42	33,42	0,02%	187.071,49	99,77%
10517	ORSE	Exames admissionais/demissionais (checkup) cj	Serviços	cj	0,0892205	361,73	32,27	32,27	0,02%	187.103,77	99,79%
00043463	SINAPI	FERRAMENTAS - FAMILIA ENCARREGADO GERAL - HORISTA (ENCARGOS COMPLEMENTARES - COLETADO CAIXA)	Equipamento	H	220,0000000	0,13	28,60	28,60	0,02%	187.132,37	99,80%
00005318	SINAPI	DILUENTE AGUARRAS	Material	L	0,9256500	30,57	28,30	28,30	0,02%	187.160,66	99,82%
00002705	SINAPI	ENERGIA ELETRICA ATE 2000 KWH INDUSTRIAL, SEM DEMANDA	Material	KWH	22,1273778	1,26	27,88	27,88	0,01%	187.188,54	99,83%
00005068	SINAPI	PREGO DE ACO POLIDO COM CABECA 17 X 21 (2 X 11)	Material	KG	1,0914575	24,51	26,75	26,75	0,01%	187.215,30	99,85%
00007340	SINAPI	IMUNIZANTE PARA MADEIRA, INCOLOR	Material	L	0,4885500	54,64	26,69	26,69	0,01%	187.241,99	99,86%
00003767	SINAPI	LIXA EM FOLHA PARA PAREDE OU MADEIRA, NUMERO 120, COR VERMELHA	Material	UN	13,6400000	1,58	21,55	21,55	0,01%	187.263,54	99,87%
00043486	SINAPI	EPI - FAMILIA ENGENHEIRO CIVIL - HORISTA (ENCARGOS COMPLEMENTARES - COLETADO CAIXA)	Equipamento	H	22,0000000	0,85	18,70	18,70	0,01%	187.282,24	99,88%
00006138	SINAPI	ANEL DE VEDACAO, PVC FLEXIVEL, 100 MM, PARA SAIDA DE BACIA / VASO SANITARIO	Material	UN	2,0000000	8,44	16,88	16,88	0,01%	187.299,12	99,89%
00034547	SINAPI	TELA DE ACO SOLDADA GALVANIZADA/ZINCADA PARA ALVENARIA, FIO D = *1,20 A 1,70* MM, MALHA 15 X 15 MM, (C X L) *50 X 12* CM	Material	M	2,4150000	6,88	16,62	16,62	0,01%	187.315,74	99,90%
00012893	SINAPI	BOTA DE SEGURANCA COM BIQUEIRA DE ACO E COLARINHO ACOLCHOADO	Material	PAR	0,1733661	89,50	15,52	15,52	0,01%	187.331,25	99,91%
10362	ORSE	Seguro de vida e acidente em grupo un	Serviços	un	1,0037313	15,12	15,18	15,18	0,01%	187.346,43	99,92%
00012815	SINAPI	FITA CREPE ROLO DE 25 MM X 50 M	Material	UN	1,2000000	12,07	14,48	14,48	0,01%	187.360,91	99,93%
00006141	SINAPI	ENGATE/RABICHO FLEXIVEL PLASTICO (PVC OU ABS) BRANCO 1/2 " X 30 CM	Material	UN	2,0000000	6,99	13,98	13,98	0,01%	187.374,89	99,93%
00005330	SINAPI	DILUENTE EPOXI	Material	L	0,1800000	69,67	12,54	12,54	0,01%	187.387,43	99,94%
00002711	SINAPI	CARRINHO DE MAO DE ACO CAPACIDADE 50 A 60 L, PNEU COM CAMARA	Equipamento	UN	0,0278568	370,91	10,33	10,33	0,01%	187.397,77	99,95%
00013896	SINAPI	VIBRADOR DE IMERSAO, DIAMETRO DA PONTEIRA DE *45* MM, COM MOTOR ELETRICO TRIFASICO DE 2 HP (2 CV)	Equipamento	UN	0,0021598	4.562,43	9,85	9,85	0,01%	187.407,62	99,95%
11328	SEINFRA	LADRILHISTA	Mão de Obra	H	0,3400000	28,84	9,81	9,81	0,01%	187.417,43	99,96%
00002692	SINAPI	DESMOLDANTE PROTETOR PARA FORMAS DE MADEIRA, DE BASE OLEOSA EMULSIONADA EM AGUA	Material	L	0,7341100	12,76	9,37	9,37	0,00%	187.426,79	99,96%
00012892	SINAPI	LUVA RASPA DE COURO, CANO CURTO (PUNHO *7* CM)	Equipamento	PAR	0,5130183	16,79	8,61	8,61	0,00%	187.435,41	99,97%
10599	ORSE	Protetor solar fps 30 com 120ml un	Material	un	0,4014925	15,68	6,30	6,30	0,00%	187.441,70	99,97%
00044074	SINAPI	PRIMER DE POLIURETANO	Material	L	0,0060000	1.032,66	6,20	6,20	0,00%	187.447,90	99,97%
10596	ORSE	Protetor auricular un	Material	un	1,0037313	5,91	5,93	5,93	0,00%	187.453,83	99,98%
00005076	SINAPI	GRAMPO DE ACO POLIDO 1 " X 9	Material	KG	0,2000000	24,77	4,95	4,95	0,00%	187.458,78	99,98%
11249	ORSE	Serra circular eletrica portatil un	Equipamento	un	0,0050749	624,57	3,17	3,17	0,00%	187.461,95	99,98%
00012895	SINAPI	CAPACETE DE SEGURANCA ABA FRONTAL COM SUSPENSAO DE POLIETILENO, SEM JUGULAR (CLASSE B)	Material	UN	0,1338308	18,65	2,50	2,50	0,00%	187.464,45	99,98%
18621	SEINFRA	COLA VINIL PARA PVC	Material	KG	0,0816000	24,68	2,01	2,01	0,00%	187.466,46	99,98%



BARESE CONSTRUÇÕES E SERVIÇOS LTDA

CNPJ: 07.360.128/0001-05 / IM: 0053-3 / IE: 19.673949-7

FONE: (86) 99468-9417 - E-MAIL: : constbarese@gmail.com / bareseconstrucoeseservicosltda@gmail.com

00005065	SINAPI	PREGO DE ACO POLIDO COM CABECA 10 X 10 (7/8 X 17)	Material	KG	0,0339000	46,66	1,58	1,58	0,00%	187.468,04	99,98%
00043485	SINAPI	EPI - FAMILIA ENCANADOR - HORISTA (ENCARGOS COMPLEMENTARES - COLETADO CAIXA)	Equipamento	H	1,2648000	1,22	1,54	1,54	0,00%	187.469,59	99,98%
11248	ORSE	Furadeira e Parafusadeira elétrica Bosch ou Similar profissional un	Equipamento	un	0,0050749	296,63	1,51	1,51	0,00%	187.471,09	99,98%
1651	ORSE	Óculos branco proteção pr	Material	pr	0,1733661	7,65	1,33	1,33	0,00%	187.472,42	99,99%
10788	ORSE	Pá quadrada un	Material	un	0,0278568	44,48	1,24	1,24	0,00%	187.473,66	99,99%
00043464	SINAPI	FERRAMENTAS - FAMILIA OPERADOR ESCAVADEIRA - HORISTA (ENCARGOS COMPLEMENTARES - COLETADO CAIXA)	Equipamento	H	111,0770071	0,01	1,11	1,11	0,00%	187.474,77	99,99%
00012894	SINAPI	CAPA PARA CHUVA EM PVC COM FORRO DE POLIESTER, COM CAPUZ (AMARELA OU AZUL)	Material	UN	0,0446103	24,24	1,08	1,08	0,00%	187.475,85	99,99%
00044073	SINAPI	TARUGO DELIMITADOR DE PROFUNDIDADE EM ESPUMA DE POLIETILENO DE BAIXA DENSIDADE 10 MM, CINZA	Material	M	1,0000000	1,08	1,08	1,08	0,00%	187.476,93	99,99%
00036397	SINAPI	BETONEIRA, CAPACIDADE NOMINAL 600 L, CAPACIDADE DE MISTURA 360L, MOTOR ELETRICO TRIFASICO 220/380V, POTENCIA 4CV, EXCLUSO CARREGADOR	Equipamento	UN	0,0000337	29.644,23	1,00	1,00	0,00%	187.477,93	99,99%
4728	ORSE	Talhadeira chata 10" Talhadeira chara 10" un	Material	un	0,0417852	22,39	0,94	0,94	0,00%	187.478,87	99,99%
11247	ORSE	Serra mármore Serra marmore un	Material	un	0,0022977	395,26	0,91	0,91	0,00%	187.479,77	99,99%
11251	ORSE	Pincel de seda 2" un	Material	un	0,0195300	32,44	0,63	0,63	0,00%	187.480,41	99,99%
00014618	SINAPI	SERRA CIRCULAR DE BANCADA COM MOTOR ELETRICO, POTENCIA DE *1600* W, PARA DISCO DE DIAMETRO DE 10" (250 MM)	Material	UN	0,0003170	1.816,14	0,58	0,58	0,00%	187.480,98	99,99%
4729	ORSE	Marreta 1 kg com cabo un	Material	un	0,0139284	37,97	0,53	0,53	0,00%	187.481,51	99,99%
00043461	SINAPI	FERRAMENTAS - FAMILIA ENCANADOR - HORISTA (ENCARGOS COMPLEMENTARES - COLETADO CAIXA)	Equipamento	H	1,2648000	0,38	0,48	0,48	0,00%	187.481,99	99,99%
11244	ORSE	Martelo com unha un	Material	un	0,0101499	47,07	0,48	0,48	0,00%	187.482,47	99,99%
10579	ORSE	Chave de fenda chata 30 cm un	Material	un	0,0101499	32,43	0,33	0,33	0,00%	187.482,80	99,99%
981	ORSE	Fita veda rosca 18mm m	Material	m	1,1200000	0,27	0,30	0,30	0,00%	187.483,10	99,99%
10583	ORSE	Trincha 3" un	Material	un	0,0195300	14,45	0,28	0,28	0,00%	187.483,38	99,99%
11255	ORSE	Tarracha para tubos PVC de 1" un	Material	un	0,0033600	75,93	0,26	0,26	0,00%	187.483,64	99,99%
10282	ORSE	Regua de alumínio c/ 2,00m (para pedreiro) un	Material	un	0,0045954	49,17	0,23	0,23	0,00%	187.483,86	99,99%
11245	ORSE	Desempoladeira de madeira 12x22 un	Material	un	0,0160839	13,99	0,23	0,23	0,00%	187.484,09	99,99%
00043462	SINAPI	FERRAMENTAS - FAMILIA ENGENHEIRO CIVIL - HORISTA (ENCARGOS COMPLEMENTARES - COLETADO CAIXA)	Equipamento	H	22,0000000	0,01	0,22	0,22	0,00%	187.484,31	99,99%
11250	ORSE	Rolo lâ de carneiro 20cm un	Material	un	0,0099820	21,09	0,21	0,21	0,00%	187.484,52	99,99%
4722	ORSE	Colher de pedreiro un	Material	un	0,0091908	22,65	0,21	0,21	0,00%	187.484,73	99,99%
11265	ORSE	Martelo de borracha com cabo un	Material	un	0,0091908	22,60	0,21	0,21	0,00%	187.484,94	99,99%
11246	ORSE	Escala métrica de bambú Un	Material	Un	0,0160839	12,31	0,20	0,20	0,00%	187.485,13	99,99%
11253	ORSE	Tarracha para tubos PVC de 1/2" un	Material	un	0,0061600	30,73	0,19	0,19	0,00%	187.485,32	99,99%
10578	ORSE	Formão grande un	Material	un	0,0101499	18,26	0,19	0,19	0,00%	187.485,51	99,99%
10577	ORSE	Serrote 40cm un	Material	un	0,0050749	36,05	0,18	0,18	0,00%	187.485,69	99,99%
4174	ORSE	Desempeneadeira de aço lisa, cabo madeira, ref:143, Atlas ou similar un	Material	un	0,0136585	13,02	0,18	0,18	0,00%	187.485,87	99,99%
11256	ORSE	Tarracha para tubos PVC de 1 1/2" un	Material	un	0,0022400	72,32	0,16	0,16	0,00%	187.486,03	99,99%
11252	ORSE	Escada de alumínio de abrir com 7 degraus un	Material	un	0,0004340	324,34	0,14	0,14	0,00%	187.486,17	99,99%
11254	ORSE	Tarracha para tubos PVC de 3/4" un	Material	un	0,0039200	27,48	0,11	0,11	0,00%	187.486,28	99,99%
11257	ORSE	Tarracha para tubos PVC de 1 1/4" un	Material	un	0,0022400	38,94	0,09	0,09	0,00%	187.486,37	99,99%



BARESE CONSTRUÇÕES E SERVIÇOS LTDA
CNPJ: 07.360.128/0001-05 / IM: 0053-3 / IE: 19.673949-7
FONE: (86) 99468-9417 - E-MAIL: : constbarese@gmail.com /
bareseconstrucoeseservicoslt-da@gmail.com

10789	ORSE	Nível de bolha de madeira un	Material	un	0,0045954	18,57	0,09	0,09	0,00%	187.486,45	99,99%
11243	ORSE	Martelo sem unha un	Material	un	0,0022977	33,16	0,08	0,08	0,00%	187.486,53	99,99%
11264	ORSE	Marreta de 1/2 kg com cabo un	Material	un	0,0045954	16,30	0,07	0,07	0,00%	187.486,60	99,99%
10790	ORSE	Prumo de face un	Material	un	0,0022977	31,28	0,07	0,07	0,00%	187.486,68	99,99%
4725	ORSE	Espátula un	Material	un	0,0017360	22,29	0,04	0,04	0,00%	187.486,71	99,99%
10592	ORSE	Lima chata 12" un	Material	un	0,0005600	43,79	0,02	0,02	0,00%	187.486,74	99,99%
10593	ORSE	Praio simples 30cm un	Material	un	0,0005600	23,58	0,01	0,01	0,00%	187.486,75	99,99%
10586	ORSE	Torquesa un	Material	un	0,0000202	44,48	0,00	0,00	0,00%	187.486,75	99,99%
10585	ORSE	Arco de serra un	Material	un	0,0000202	27,09	0,00	0,00	0,00%	187.486,75	99,99%

Totais por	
Tipo	
Equipame	R\$ 7.948,76
nto	
Equipame	R\$ 0,00
Mão de	R\$ 68.786,61
Obra	
Material	R\$ 99.201,45
Serviços	R\$ 1.944,56
Taxas	R\$ 196,43
Administra	R\$ 0,00
ção	
Aluguel	R\$ 0,00
Verba	R\$ 0,00
Outros	R\$ 9.408,93

Total sem BDI	150.620,39
Total do BDI	36.879,61
Total Geral	187.500,00

Allan Sttenyo Veras de Resende

BARESE CONSTRUÇÕES E SERVIÇOS LTDA
ALLAN STTENYO VERAS DE RESENDE
Empresário

Milton Brito Bonfim Junior
Milton Brito Bonfim Junior
Engºcivil
CREA 191167977-5

ENGENHEIRO CIVIL
MILTON BRITO BONFIM
-PI: 1911679775

**BARESE CONSTRUÇÕES E SERVIÇOS LTDA**

CNPJ: 07.360.128/0001-05 / IM: 0053-3 / IE: 19.673949-7

FONE: (86) 99468-9417 - E-MAIL: : constbarese@gmail.com / bareseconstrucoeseservicosltda@gmail.com

36

Obra				Bancos		B.D.I.		Encargos Sociais	
Manutenção/Adequação o do imóvel que abriga o Cartório Eleitoral de Paulistana, conforme este Termo de Referência e anexos.				SINAPI - 09/2023 - Piauí / ORSE - 08/2023 - Sergipe / SEINFRA - 027 - Ceará		24,50%		L.S. (MENSAL) =107,25% L.S. (HORISTA) = 65,10%	
Curva ABC de Serviços									
Código	Banco	Descrição	Tipo	Und	Quant.	Valor Unit	Total	Peso (%)	Peso Acumulado (%)
87251	SINAPI	REVESTIMENTO CERÂMICO PARA PISO COM PLACAS TIPO ESMALTADA EXTRA DE DIMENSÕES 45X45 CM APLICADA EM AMBIENTES DE ÁREA MAIOR QUE 10 M2. AF_02/2023_PE	PISO - PISOS	m²	281,4	76,26	21.459,56	11,45	11,45
88489	SINAPI	PINTURA LÁTEX ACRÍLICA PREMIUM, APLICAÇÃO MANUAL EM PAREDES, DUAS DEMÃOS. AF_04/2023	PINT - PINTURAS	m²	1.500,85	12,46	18.700,59	9,97	21,42
103332	SINAPI	ALVENARIA DE VEDAÇÃO DE BLOCOS CERÂMICOS FURADOS NA HORIZONTAL DE 9X14X19 CM (ESPESSURA 9 CM) E ARGAMASSA DE ASSENTAMENTO COM PREPARO EM BETONEIRA. AF_12/2021	PARE - PAREDES/PAINEIS	m²	112,15	133,05	14.921,55	7,96	29,38
GVO115	Próprio	ADMINISTRAÇÃO LOCAL	ASTU - ASSENTAMENTO DE REVE	und	1,0	11.520,78	11.520,78	6,14	35,52
87273	SINAPI	REVESTIMENTO CERÂMICO PARA PAREDES INTERNAS COM PLACAS TIPO ESMALTADA EXTRA DE DIMENSÕES 33X45 CM APLICADAS NA ALTURA INTEIRA DAS PAREDES. AF_02/2023_PE	REVESTIMENTO E TRATAMENTO DE SUPERFÍCIES	m²	121,8	83,40	10.158,12	5,42	40,94
87529	SINAPI	MASSA ÚNICA, PARA RECEBIMENTO DE PINTURA, EM ARGAMASSA TRAÇO 1:2:8, PREPARO MECÂNICO COM BETONEIRA 400L, APLICADA MANUALMENTE EM FACES INTERNAS DE PAREDES, ESPESSURA DE 20MM, COM EXECUÇÃO DE TALISCAS. AF_06/2014	REVE - REVESTIMENTO E TRATAMENTO DE SUPERFÍCIES	m²	221,9	44,90	9.963,31	5,31	46,25
C1065	SEINFRA	DEMOLIÇÃO DE PISO CERÂMICO SOBRE LASTRO DE CONCRETO	DEMOLIÇÕES E RETIRADAS	m²	281,4	33,90	9.539,46	5,09	51,34
98459	SINAPI	TAPUME COM TELHA METÁLICA. AF_05/2018	CANT - CANTEIRO DE OBRAS	m²	84,0	100,37	8.431,08	4,50	55,84
103800	SINAPI	PEDRA ARGAMASSADA COM CIMENTO E AREIA 1:3, 40% DE ARGAMASSA EM VOLUME - AREIA E PEDRA DE MÃO COMERCIAIS - FORNECIMENTO E ASSENTAMENTO. AF_08/2022	FUES - FUNDAÇÕES E ESTRUTURAS	m³	8,8	777,20	6.839,36	3,65	59,48
10759	ORSE	Bancada em granito cinza andorinha, e=2cm	Conversão InfoWOrca	m²	10,5	643,35	6.755,17	3,60	63,09
102476	SINAPI	CONCRETO FCK = 25MPa, TRAÇO 1:2,2:2,5 (EM MASSA SECA DE CIMENTO/ AREIA MÉDIA/ SEIXO ROLADO) - PREPARO MECÂNICO COM BETONEIRA 400 L. AF_05/2021	FUES - FUNDAÇÕES E ESTRUTURAS	m³	3,9	1.177,58	4.592,56	2,45	65,54
8637	ORSE	Chapim de concreto pré-moldado	Peitoris e Tampos de Balcões	m	56,13	68,00	3.816,84	2,04	67,57
97633	SINAPI	DEMOLIÇÃO DE REVESTIMENTO CERÂMICO, DE FORMA MANUAL, SEM REAPROVEITAMENTO. AF_09/2023	SERP - SERVIÇOS PRELIMINARES	m²	121,8	25,01	3.046,21	1,62	69,20
96526	SINAPI	ESCAVAÇÃO MANUAL DE VALA PARA VIGA BALDRAME (SEM ESCAVAÇÃO PARA COLOCAÇÃO DE FÓRMAS). AF_06/2017	MOVT - MOVIMENTO DE TERRA	m³	8,8	339,34	2.986,19	1,59	70,79
101094	SINAPI	PISO PODOTÁTIL DE ALERTA OU DIRECIONAL, DE BORRACHA, ASSENTADO SOBRE ARGAMASSA. AF_05/2020	PISO - PISOS	M	10,5	284,29	2.985,04	1,59	72,38
92761	SINAPI	ARMAÇÃO DE PILAR OU VIGA DE ESTRUTURA CONVENCIONAL DE CONCRETO ARMADO UTILIZANDO AÇO CA-50 DE 8,0 MM - MONTAGEM. AF_06/2022	FUES - FUNDAÇÕES E ESTRUTURAS	KG	179,62	16,32	2.931,39	1,56	73,95
90799	SINAPI	KIT DE PORTA-PRONTA DE MADEIRA EM ACABAMENTO MELAMÍNICO BRANCO, FOLHA PESADA OU SUPERPESADA, E BATENTE METÁLICO, 90X210CM, FIXAÇÃO COM ARGAMASSA - FORNECIMENTO E INSTALAÇÃO. AF_12/2019	ESQV - ESQUADRIAS/FERRA GENS/VIDROS	UN	2,0	1.316,12	2.632,24	1,40	75,35
92762	SINAPI	ARMAÇÃO DE PILAR OU VIGA DE ESTRUTURA CONVENCIONAL DE CONCRETO ARMADO UTILIZANDO AÇO CA-50 DE 10,0 MM - MONTAGEM. AF_06/2022	FUES - FUNDAÇÕES E ESTRUTURAS	KG	154,75	14,69	2.273,27	1,21	76,56
PRÓPRIA 06	Próprio	REASSENTAMENTO DE CERCA ELÉTRICA COM REAPROVEITAMENTO DE MATERIAL	ASTU - ASSENTAMENTO DE TUBOS E BLOCOS	m	56,13	40,01	2.245,76	1,20	77,76
88649	SINAPI	RODAPÉ CERÂMICO DE 7CM DE ALTURA COM PLACAS TIPO ESMALTADA EXTRA DE DIMENSÕES 45X45CM. AF_02/2023	PISO - PISOS	M	179,55	11,98	2.151,00	1,15	78,91
100760	SINAPI	PINTURA COM TINTA ALQUÍDICA DE ACABAMENTO (ESMALTE SINTÉTICO BRILHANTE) APLICADA A ROLO OU PINCEL SOBRE SUPERFÍCIES METÁLICAS (EXCETO PERFIL) EXECUTADO EM OBRA (02 DEMÃOS). AF_01/2020	PINT - PINTURAS	m²	36,3	54,21	1.967,82	1,05	79,96
102355	SINAPI	DESMONTE DE MATERIAL DE 3ª CATEGORIA (BLOCOS DE ROCHAS OU MATAÇOS), EM VALA, COM MARTELETE PNEUMÁTICO MANUAL – EXCLUSIVE RETIRADA, CARGA E TRANSPORTE. AF_03/2021	MOVT - MOVIMENTO DE TERRA	m³	8,8	222,90	1.961,52	1,05	81,00
97914	SINAPI	TRANSPORTE COM CAMINHÃO BASCULANTE DE 6 M³, EM VIA URBANA PAVIMENTADA, DMT ATÉ 30 KM (UNIDADE: M3XKM). AF_07/2020	TRAN - TRANSPORTES, CARGAS E DESCARGAS	M3XKM	521,1	3,51	1.829,06	0,98	81,98
113	ORSE	Forma plana para estruturas, em tábuas de pinho, 03 usos, inclusive escoramento	Formas	m²	17,4	102,09	1.776,36	0,95	82,92
87894	SINAPI	CHAPISCO APLICADO EM ALVENARIA (SEM PRESENÇA DE VÃOS) E ESTRUTURAS DE CONCRETO DE FACHADA, COM COLHER DE PEDREIRO. ARGAMASSA TRAÇO 1:3 COM PREPARO EM BETONEIRA 400L. AF_10/2022	REVE - REVESTIMENTO E TRATAMENTO DE SUPERFÍCIES	m²	221,9	7,96	1.766,32	0,94	83,87
90794	SINAPI	KIT DE PORTA-PRONTA DE MADEIRA EM ACABAMENTO MELAMÍNICO BRANCO, FOLHA LEVE OU MÉDIA, E BATENTE METÁLICO, 60X210CM, FIXAÇÃO COM ARGAMASSA - FORNECIMENTO E INSTALAÇÃO. AF_12/2019	ESQV - ESQUADRIAS/FERRA GENS/VIDROS	UN	2,0	854,56	1.709,12	0,91	84,78
13064	ORSE	Bacia sanitária RAVENA c/caixa de descarga acoplada, DUAL, linha Aspen/Izy/Ravenna/Fast/Flex, DECA ou similar, inclusive assento ASTRA TPK ou similar, conj. de fixação DECA SP13 ou similar, anel de vedação e engate plástico - Rev 01	Louças e Metais Sanitários	un	2,0	793,38	1.586,76	0,85	85,62
98557	SINAPI	IMPERMEABILIZAÇÃO DE SUPERFÍCIE COM EMULSÃO ASFÁLTICA, 2 DEMÃOS. AF_09/2023	IMPER - IMPERMEABILIZAÇOE	m²	21,89	69,45	1.520,26	0,81	86,44

**BARESE CONSTRUÇÕES E SERVIÇOS LTDA**

CNPJ: 07.360.128/0001-05 / IM: 0053-3 / IE: 19.673949-7

FONE: (86) 99468-9417 - E-MAIL: : constbarese@gmail.com / bareseconstrucoeseservicosltada@gmail.com

37

3149	ORSE	Película insulfilm aplicada ou Similar	Conversão InfoWOrca	m²	30,25	48,48	1.466,52	0,78	87,22
102487	SINAPI	CONCRETO CICLÓPICO FCK = 15MPa, 30% PEDRA DE MÃO EM VOLUME REAL, INCLUSIVE LANÇAMENTO. AF_05/2021	FUES - FUNDAÇÕES E ESTRUTURAS	m³	1,54	866,73	1.334,76	0,71	87,93
103670	SINAPI	LANÇAMENTO COM USO DE BALDES, ADENSAMENTO E ACABAMENTO DE CONCRETO EM ESTRUTURAS. AF_02/2022	FUES - FUNDAÇÕES E ESTRUTURAS	m³	3,9	322,24	1.256,73	0,67	88,60
88488	SINAPI	PINTURA LÁTEX ACRÍLICA PREMIUM, APLICAÇÃO MANUAL EM TETO, DUAS DEMÃOS. AF_04/2023	PINT - PINTURAS	m²	79,16	14,96	1.184,23	0,63	89,23
92759	SINAPI	ARMAÇÃO DE PILAR OU VIGA DE ESTRUTURA CONVENCIONAL DE CONCRETO ARMADO UTILIZANDO AÇO CA-60 DE 5,0 MM - MONTAGEM. AF_06/2022	FUES - FUNDAÇÕES E ESTRUTURAS	KG	66,41	17,70	1.175,45	0,63	89,86
103689	SINAPI	FORNECIMENTO E INSTALAÇÃO DE PLACA DE OBRA COM CHAPA GALVANIZADA E ESTRUTURA DE MADEIRA. AF_03/2022_PS	PAVI - PAVIMENTAÇÃO	m²	3,0	375,84	1.127,52	0,60	90,46
97622	SINAPI	DEMOLIÇÃO DE ALVENARIA DE BLOCO FURADO, DE FORMA MANUAL, SEM REAPROVEITAMENTO. AF_09/2023	SERP - SERVIÇOS PRELIMINARES	m³	17,65	62,12	1.096,41	0,58	91,04
26	ORSE	Coleta e carga manuais de entulho	Demolições / Remoções	m³	52,11	20,44	1.065,12	0,57	91,61
PRÓPRIA 05	Próprio	REMOÇÃO MANUAL DE CERCA, COM REAPROVEITAMENTO, INCLUSIVE AFASTAMENTO E EMPILHAMENTO, EXCLUSIVE TRANSPORTE E RETIRADA DO MATERIAL REMOVIDO NÃO REAPROVEITÁVEL	ASTU - ASSENTAMENTO DE TUBOS E PECAS	m	56,13	18,78	1.054,12	0,56	92,17
97607	SINAPI	LUMINÁRIA ARANDELA TIPO TARTARUGA, DE SOBREPOR, COM 1 LÂMPADA LED DE 6 W, SEM REATOR - FORNECIMENTO E INSTALAÇÃO. AF_02/2020	INHI - INSTALAÇÕES ELÉTRICA/ELETRIFICAÇÃO E ILUMINAÇÃO EXTERNA	UN	7,0	133,33	933,31	0,50	92,67
88415	SINAPI	APLICAÇÃO MANUAL DE FUNDO SELADOR ACRÍLICO EM PAREDES EXTERNAS DE CASAS. AF_06/2014	PINT - PINTURAS	m²	244,1	3,73	910,49	0,49	93,16
90830	SINAPI	FECHADURA DE EMBUTIR COM CILINDRO, EXTERNA, COMPLETA, ACABAMENTO PADRÃO MÉDIO, INCLUSO EXECUÇÃO DE FURO - FORNECIMENTO E INSTALAÇÃO. AF_12/2019	ESQV - ESQUADRIAS/FERRAGENS/VIDROS	UN	4,0	207,28	829,12	0,44	93,60
99811	SINAPI	LIMPEZA DE CONTRAPISO COM VASSOURA A SECO. AF_04/2019	SEDI - SERVIÇOS DIVERSOS	m²	210,54	3,87	814,78	0,43	94,03
90831	SINAPI	FECHADURA DE EMBUTIR PARA PORTA DE BANHEIRO, COMPLETA, ACABAMENTO PADRÃO MÉDIO, INCLUSO EXECUÇÃO DE FURO - FORNECIMENTO E INSTALAÇÃO. AF_12/2019	ESQV - ESQUADRIAS/FERRAGENS/VIDROS	UN	4,0	182,15	728,60	0,39	94,42
99803	SINAPI	LIMPEZA DE PISO CERÂMICO OU PORCELANATO COM PANO ÚMIDO. AF_04/2019	SEDI - SERVIÇOS DIVERSOS	m²	294,8	2,26	666,24	0,36	94,78
12208	ORSE	Porta papel toalha para papel interfolha 2 ou 3 dobras, injetado com a frente em plástico ABS branco, com visor frontal para controle de substituição do papel interfolha e fundo em Plástico ABS cinza.	Louças e Metais Sanitários	un	4,0	149,43	597,72	0,32	95,10
11912	ORSE	Corte em pavimento de asfalto/concreto, com máquina e disco diamantado Rev 01	Demolições / Remoções	m	29,5	18,41	543,09	0,29	95,39
93186	SINAPI	VERGA MOLDADA IN LOCO EM CONCRETO PARA JANELAS COM ATÉ 1,5 M DE VÃO. AF_03/2016	FUES - FUNDAÇÕES E ESTRUTURAS	M	6,1	89,00	542,90	0,29	95,68
93196	SINAPI	CONTRAVERGA MOLDADA IN LOCO EM CONCRETO PARA VÃOS DE ATÉ 1,5 M DE COMPRIMENTO. AF_03/2016	FUES - FUNDAÇÕES E ESTRUTURAS	M	6,1	84,62	516,18	0,28	95,95
97632	SINAPI	DEMOLIÇÃO DE RODAPÉ CERÂMICO, DE FORMA MANUAL, SEM REAPROVEITAMENTO. AF_09/2023	SERP - SERVIÇOS PRELIMINARES	M	179,55	2,86	513,51	0,27	96,23
87530	SINAPI	MASSA ÚNICA, PARA RECEBIMENTO DE PINTURA, EM ARGAMASSA TRAÇO 1:2:8, PREPARO MANUAL, APLICADA MANUALMENTE EM FACES INTERNAS DE PAREDES, ESPESSURA DE 20MM, COM EXECUÇÃO DE TALISCAS. AF_06/2014	REVE - REVESTIMENTO E TRATAMENTO DE SUPERFÍCIES	m²	10,0	49,76	497,60	0,27	96,49
00010527	SINAPI	LOCAÇÃO DE ANDAIME METÁLICO TUBULAR DE ENCAIXE, TIPO DE TORRE, CADA PAINEL COM LARGURA DE 1 ATE 1,5 M E ALTURA DE *1,00* M, INCLUINDO DIAGONAL, BARRAS DE LIGAÇÃO, SAPATAS OU RODÍZIOS E DEMAIS ITENS NECESSÁRIOS A MONTAGEM (NÃO INCLUI INSTALAÇÃO)	Equipamento	MXMES	20,0	24,71	494,20	0,26	96,75
103334	SINAPI	ALVENARIA DE VEDAÇÃO DE BLOCOS CERÂMICOS FURADOS NA HORIZONTAL DE 14X9X19 CM (ESPESSURA 14 CM, BLOCO DEITADO) E ARGAMASSA DE ASSENTAMENTO COM PREPARO EM BETONEIRA. AF_12/2021	PARE - PAREDES/PAINÉIS	m²	3,0	162,73	488,19	0,26	97,02
97064	SINAPI	MONTAGEM E DESMONTAGEM DE ANDAIME TUBULAR TIPO TORRE" (EXCLUSIVE ANDAIME E LIMPEZA). AF_11/2017	SEDI - SERVIÇOS DIVERSOS	M	20,0	21,70	434,00	0,23	97,25
96135	SINAPI	APLICAÇÃO MANUAL DE MASSA ACRÍLICA EM PAREDES EXTERNAS DE CASAS, DUAS DEMÃOS. AF_05/2017	PINT - PINTURAS	m²	12,4	34,48	427,55	0,23	97,47
100717	SINAPI	LIXAMENTO MANUAL EM SUPERFÍCIES METÁLICAS EM OBRA. AF_01/2020	PINT - PINTURAS	m²	36,3	10,79	391,67	0,21	97,68
8669	ORSE	Tela arame galvanizado, hexagonal, para viveiro d=1/2", fio 24 bwg	Alambrados e Gradis	m²	10,0	37,36	373,60	0,20	97,88
2228	ORSE	Fita antiderrapante safety-walk "3m" l=5cm ou similar	Pisos Sintéticos / Vinílicos	m	20,0	17,01	340,20	0,18	98,06
GVO 093	Próprio	ART OBRAS E SERVIÇOS (VALOR DO CONTRATO ACIMA DE R\$15.000,00) - PIAUÍ	ASTU - ASSENTAMENTO DE TUBOS E PECAS	und	1,0	306,99	306,99	0,16	98,23
95547	SINAPI	SABONETEIRA PLÁSTICA TIPO DISPENSER PARA SABONETE LÍQUIDO COM RESERVATÓRIO 800 A 1500 ML, INCLUSO FIXAÇÃO. AF_01/2020	INHI - INSTALAÇÕES HIDROS SANITÁRIAS	UN	4,0	66,89	267,56	0,14	98,37
97637	SINAPI	REMOÇÃO DE TAPUME/ CHAPAS METÁLICAS E DE MADEIRA, DE FORMA MANUAL, SEM REAPROVEITAMENTO. AF_09/2023	SERP - SERVIÇOS PRELIMINARES	m²	84,0	3,13	262,92	0,14	98,51
4937	ORSE	Preparo de superfície com lixamento e aplicação de 02 demãos de fundo preparador	Latex PVA	m²	12,4	21,07	261,26	0,14	98,65
8387	ORSE	Remoção de bancada de granito (ou mármore)	Demolições / Remoções	m²	10,5	24,38	255,99	0,14	98,79
12511	ORSE	Dispenser, em plástico, para papel higiênico em rolo	Louças e Metais Sanitários	un	4,0	61,61	246,44	0,13	98,92
97599	SINAPI	LUMINÁRIA DE EMERGÊNCIA, COM 30 LÂMPADAS LED DE 2 W, SEM REATOR - FORNECIMENTO E INSTALAÇÃO. AF_02/2020	INHI - INSTALAÇÕES ELÉTRICA/ELETRIFICAÇÃO E ILUMINAÇÃO EXTERNA	UN	7,0	31,51	220,57	0,12	99,04
102507	SINAPI	PINTURA DE DEMARCAÇÃO DE VAGA COM TINTA EPÓXI, E = 10 CM, APLICAÇÃO MANUAL. AF_05/2021	PINT - PINTURAS	M	30,0	7,10	213,00	0,11	99,15

**BARESE CONSTRUÇÕES E SERVIÇOS LTDA**

CNPJ: 07.360.128/0001-05 / IM: 0053-3 / IE: 19.673949-7
FONE: (86) 99468-9417 - E-MAIL: : constbarese@gmail.com /
bareseconstrucoeseservicosltda@gmail.com

38

87827	SINAPI	EMBOÇO OU MASSA ÚNICA EM ARGAMASSA TRAÇO 1:2:8, PREPARO MANUAL, APLICADA MANUALMENTE NAS PAREDES INTERNAS DA SACADA, ESPESSURA DE 25 MM, SEM USO DE TELA METÁLICA DE REFORÇO CONTRA FISSURAÇÃO. AF_08/2022	REVE - REVESTIMENTO E TRATAMENTO DE SUPERFÍCIES	m²	2,4	85,64	205,53	0,11	99,26
7216	ORSE	Remoção de acessórios sanitários	Demolições / Remoções	un	12,0	16,38	196,56	0,10	99,36
4113	ORSE	Tratamento de fissuras com argamassa de cimento e areia traço 1:3 (Seção até 5 x 5 cm)	Tratamentos de Superfícies	m	9,5	18,67	177,36	0,09	99,46
C4623	SEINFRA	PISO PODOTÁTIL INTERNO EM BORRACHA 30x30cm ASSENTAMENTO COM COLA VINIL (FORNECIMENTO E ASSENTAMENTO)	PISOS	m²	0,68	227,69	154,82	0,08	99,54
C2939	SEINFRA	RETIRADA DE PAVIMENTAÇÃO EM BLOCO DE CONCRETO	DEMOLIÇÕES E RETIRADAS	m²	10,5	13,86	145,53	0,08	99,62
94974	SINAPI	CONCRETO MAGRO PARA LASTRO, TRAÇO 1:4,5:4,5 (EM MASSA SECA DE CIMENTO/ AREIA MÉDIA/ BRITA 1) - PREPARO MANUAL. AF_05/2021	FUES - FUNDAÇÕES E ESTRUTURAS	m³	0,2	672,82	134,56	0,07	99,69
93188	SINAPI	VERGA MOLDADA IN LOCO EM CONCRETO PARA PORTAS COM ATÉ 1,5 M DE VÃO. AF_03/2016	FUES - FUNDAÇÕES E ESTRUTURAS	M	1,4	86,47	121,05	0,06	99,76
17	ORSE	Demolição de reboco	Demolições / Remoções	m²	10,0	10,22	102,20	0,05	99,81
98575	SINAPI	TRATAMENTO DE JUNTA DE DILATAÇÃO, COM TARUGO DE POLIETILENO E SELANTE PU, INCLUSO PREENCHIMENTO COM ESPUMA EXPANSIVA PU. AF_09/2023	FUES - FUNDAÇÕES E ESTRUTURAS	M	1,0	94,40	94,40	0,05	99,86
87905	SINAPI	CHAPISCO APLICADO EM ALVENARIA (COM PRESENÇA DE VÃOS) E ESTRUTURAS DE CONCRETO DE FACHADA, COM COLHER DE PEDREIRO. ARGAMASSA TRAÇO 1:3 COM PREPARO EM BETONEIRA 400L. AF_10/2022	REVE - REVESTIMENTO E TRATAMENTO DE SUPERFÍCIES	m²	10,0	9,21	92,10	0,05	99,91
97644	SINAPI	REMOÇÃO DE PORTAS, DE FORMA MANUAL, SEM REAPROVEITAMENTO. AF_09/2023	SERP - SERVIÇOS PRELIMINARES	m²	6,3	10,45	65,83	0,04	99,94
7213	ORSE	Remoção de caixa pre-moldada de concreto para ar condicionado	Demolições / Remoções	un	3,0	20,76	62,28	0,03	99,98
2095	ORSE	Remoção de vaso sanitário	Louças e Metais Sanitários	un	2,0	14,87	29,74	0,02	99,99
87879	SINAPI	CHAPISCO APLICADO EM ALVENARIAS E ESTRUTURAS DE CONCRETO INTERNAS, COM COLHER DE PEDREIRO. ARGAMASSA TRAÇO 1:3 COM PREPARO EM BETONEIRA 400L. AF_10/2022	REVE - REVESTIMENTO E TRATAMENTO DE SUPERFÍCIES	m²	2,4	5,34	12,81	0,01	100,00

Total sem BDI	150.620,39
Total do BDI	36.879,61
Total Geral	187.500,00

BARESE CONSTRUÇÕES E SERVIÇOS LTDA
ALLAN STTENYO VERAS DE RESENDE
Empresário

Milton Brito Bonfim Junior
Engº civil
CREA 191167977-5

ENGENHEIRO CIVIL
MILTON BRITO BONFIM
PI: 1911679775

**BARESE CONSTRUÇÕES E SERVIÇOS LTDA**

CNPJ: 07.360.128/0001-05 / IM: 0053-3 / IE: 19.673949-7
FONE: (86) 99468-9417 - E-MAIL: : constbarese@gmail.com /
bareseconstrucoeseservicosltda@gmail.com

Obra		Bancos		B.D.I.
Contratação de empresa especializada na prestação de serviços comuns de engenharia para manutenção / adequação dos Cartório de Parnaíba (03ª e 04ª ZE)		SINAPI - 09/2023 - Piauí / ORSE - 08/2023 - Sergipe / SEINFRA - 027 - Ceará		24,50%
Planilha BDI				
TRIBUNAL REGIONAL ELEITORAL DO PIAUÍ SECRETARIA DE ADMINISTRAÇÃO, ORÇAMENTO E FINANÇAS COORDENADORIA DE CONTRATAÇÕES E PATRIMÔNIO PREGÃO ELETRÔNICO n° 35/2023		PLANILHA DE BDI	Data: 2023	
		Obra: Contratação de empresa especializada na prestação de serviços comuns de engenharia para manutenção / adequação dos Cartório de Parnaíba (03ª e 04ª ZE)		
Em atenção ao estabelecido pelo Acórdão 2622/2013 – TCU – Plenário reformamos a orientação e indicamos a utilização dos seguintes parâmetros para taxas de BDI:				
Tipo de obra:	Construção de edifícios	Obras que se enquadram no tipo escolhido:		
Alternativa mais vantajosa para a Administração Pública:	NÃO DESONERADO			
BDI ABAIXO PODE SER ACEITO	OK	Para o tipo de obra "Construção de Edifícios" enquadram-se: a construção e reforma de: edifícios, unidades habitacionais, escolas, hospitais, hotéis, restaurantes, armazéns e depósitos, edifícios para uso agropecuário, estações para trens e metropolitanos, estádios esportivos e quadras cobertas, instalações para embarque e desembarque de passageiros (em aeroportos, rodoviárias, portos, etc.), penitenciárias e presídios, a construção de edifícios industriais (fábricas, oficinas, galpões industriais, etc.), conforme classificação 4120-4 do CNAE 2.0. Também enquadram-se pórtilcos, mirantes e outros edifícios de finalidade turística.		
22,88%				
Parâmetro		%	Verificação	
Administração Central		5,20%	OK	
Mín: 3,00% Máx: 5,50%				
Seguros e Garantias		0,80%	OK	
Mín: 0,80% Máx: 1,00%				
Riscos		1,27%	OK	
Mín: 0,97% Máx: 1,27%				
Despesas Financeiras		1,11%	OK	
Mín: 0,59% Máx: 1,39%				
Lucro		6,24%	OK	
Mín: 6,16% Máx: 8,96%				
Impostos: PIS		0,44%	OK	
Impostos: COFINS		2,01%	OK	
Impostos: ISS (mun.)		5,00%	OK	
Regime de desoneração (4,5%)		0,00%	OK	
OBSERVAÇÕES				
Os percentuais de Impostos a serem adotados devem ser indicados pelo Tomador, conforme legislação vigente. <u>Apresentar declaração informando o percentual de ISS incidente sobre esta obra, considerando a base de cálculo prevista na legislação municipal.</u>				
O cálculo do BDI se baseia na fórmula abaixo utilizada pelo Acórdão 2622/13 do TCU.				
$BDI = \frac{(1 + AC + S + R + G)(1 + DF)(1 + L)}{(1 - I)} - 1$				
BARESE CONSTRUÇÕES E SERVIÇOS LTDA ALLAN STTENYO VERAS DE RESENDE Empresário				



BARESE CONSTRUÇÕES E SERVIÇOS LTDA

CNPJ: 07.360.128/0001-05 / IM: 0053-3 / IE: 19.673949-7
FONE: (86) 99468-9417 - E-MAIL: : constbarese@gmail.com /
bareseconstrucoeseservicosltda@gmail.com

ANEXO IV - SIMPLES NACIONAL

Faixa	Alíquota	Valor a Deduzir (em R\$)	Receita Bruta em 12 Meses (em R\$)
1a Faixa	4,50%	-	Até 180.000,00
2a Faixa	9,00%	8.100,00	De 180.000,01 a 360.000,00
3a Faixa	10,20%	12.420,00	De 360.000,01 a 720.000,00
4a Faixa	14,00%	39.780,00	De 720.000,01 a 1.800.000,00
5a Faixa	22,00%	183.780,00	De 1.800.000,01 a 3.600.000,00
6a Faixa	33,00%	828.000,00	De 3.600.000,01 a 4.800.000,00

ISS	CSLL	IRPJ	Cofins	Faixas	PIS/Pasep
44,50%	15,20%	18,80%	17,67%	1a Faixa	3,83%
40,00%	15,20%	19,80%	20,55%	2a Faixa	4,45%
40,00%	15,20%	20,80%	19,73%	3a Faixa	4,27%
40,00%	19,20%	17,80%	18,90%	4a Faixa	4,10%
40,00% (*)	19,20%	18,80%	18,08%	5a Faixa	3,92%
-	21,50%	53,50%	20,55%	6a Faixa	4,45%
ISS	CSLL	IRPJ	Cofins	Faixa	PIS/Pasep
Percentual de ISS fixo em 5%	(Alíquota efetiva 5%) x 32,00%	Alíquota efetiva 5%) x 31,33%	(Alíquota efetiva 5%) x 30,13%	5a Faixa, com alíquota efetiva superior a 12,5%	Alíquota efetiva 5%) x 6,54%

(a) RB 12	1.180.898,83
(b) alíquota nominal	14,00
c = (a)x (b) Valor Referencial I	165.325,84
(d) Parcela a Deduzir	39.780,00
e = (c) - d - Valor Referencial II	125.545,84
Valor Referencial II	125.545,84
RB 12	1.180.898,83
Alíquota efetiva	10,63

TABELA PERCENTUAIS DE REPARTIÇÃO DE TRIBUTOS - SIMPLES NACIONAL

FAIXAS	IRPJ	CSLL	COFINS	PIS/Pasep	ISS
1ª	2,00%	1,62%	1,88%	0,41%	4,73%
2ª	2,11%	1,62%	2,18%	0,47%	5,00%
3ª	2,21%	1,62%	2,10%	0,45%	4,25%
4ª	1,89%	2,04%	2,01%	0,44%	4,25%
5ª	2,00%	2,04%	1,92%	0,42%	4,25%
6ª	5,69%	2,29%	2,18%	0,47%	-

BARESE CONSTRUÇÕES E SERVIÇOS LTDA
ALLAN STTENYO VERAS DE RESENDE
Empresário

**BARESE CONSTRUÇÕES E SERVIÇOS LTDA**

CNPJ: 07.360.128/0001-05 / IM: 0053-3 / IE: 19.673949-7
FONE: (86) 99468-9417 - E-MAIL: : constbarese@gmail.com /
bareseconstrucoeseservicosltda@gmail.com

COMPOSIÇÃO DE ENCARGOS SOCIAIS E TRABALHISTAS SEM DESONERAÇÃO - OPTANTE DO SIMPLES NACIONAL.

COMPOSIÇÃO DE LEIS SOCIAIS		COM DESONERAÇÃO (DESONERADO)		SEM DESONERAÇÃO (NÃO DESONERADO)	
A.	ENCARGOS SOCIAIS BÁSICOS	HORISTA %	MENSALISTA %	HORISTA %	MENSALISTA %
A1	PREVIDÊNCIA SOCIAL (INSS)	0,00%	0,00%	20,00%	20,00%
A2	SERVIÇO SOCIAL DA INDÚSTRIA (SESI)	0,00%	0,00%	0,00%	0,00%
A3	SERVIÇO NACIONAL DE APRENDIZAGEM INDUSTRIAL (SENAI)	0,00%	0,00%	0,00%	0,00%
A4	INSTITUTO NACIONAL DE COLONIZAÇÃO E REFORMA AGRÁRIA (INCRA)	0,00%	0,00%	0,00%	0,00%
A5	SERVIÇO DE APOIO À PESQUISA E MÉDIA EMPRESA (SEBRAE)	0,00%	0,00%	0,00%	0,00%
A6	SALÁRIO EDUCAÇÃO	0,00%	0,00%	0,00%	0,00%
A7	SEGURO CONTRA OS ACIDENTES DO TRABALHO (INSS)	3,00%	3,00%	3,00%	3,00%
A8	FGTS	8,00%	8,00%	8,00%	8,00%
A9	SECONCI	0,00%	0,00%	0,00%	0,00%
TOTAL A		11,00%	11,00%	31,00%	31,00%
B.	ENCARGOS SOCIAIS QUE RECEBEM INCIDÊNCIAS DE A				
B1	REPOUSO SEMANAL	17,82%	0,00%	17,82%	Não incide
B2	FERIADOS	3,95%	0,00%	3,95%	Não incide
B3	AUXILIO-ENFERMIDADE	0,86%	0,66%	0,86%	0,66%
B4	13o. SALÁRIO	10,90%	8,33%	10,90%	8,33%
B5	LICENÇA PATERNIDADE	0,07%	0,05%	0,07%	0,05%
B6	FALTAS JUSTIFICADAS	0,73%	0,56%	0,73%	0,56%
B7	DIAS DE CHUVA	1,19%	0,00%	1,19%	Não incide
B8	AUXILIO ACIDENTE DO TRABALHO	0,10%	0,08%	0,10%	0,08%
B9	FÉRIAS GOZADAS	10,62%	7,84%	10,62%	8,12%
B10	SALARIO MATERNIDADE	0,04%	0,03%	0,04%	0,03%
TOTAL B		46,28%	17,55%	46,28%	17,83%
C.	ENCARGOS SOCIAIS QUE NÃO RECEBEM INCIDÊNCIA DE A				
C1	AVISO PRÉVIO INDENIZADO	4,52%	3,46%	5,27%	4,03%
C2	AVISO PRÉVIO TRABALHADO	0,11%	0,08%	0,12%	0,09%
C3	FÉRIAS INDENIZADAS	3,64%	2,78%	3,49%	2,48%
C4	DEPÓSITO RESCISÃO SEM JUSTA CAUSA	2,80%	2,14%	3,15%	2,41%
C5	INDENIZAÇÃO ADICIONAL	0,38%	0,29%	0,44%	0,34%
TOTAL C		11,45%	8,75%	12,47%	9,35%
D.	TAXAS DAS REINCIDÊNCIAS				
D1	REINCIDÊNCIA DE A SOBRE B	8,24%	3,12%	17,03%	6,56%
D2	REINCIDÊNCIA DE A SOBRE AVISO PRÉVIO TRABALHADO E REINCIDÊNCIA DO FGTS SOBRE AVISO PRÉVIO INDENIZADO	0,38%	0,29%	0,47%	0,36%
TOTAL D		8,62%	3,41%	17,50%	6,92%
TOTAL GERAL DOS ENCARGOS SOCIAIS		77,35%	40,71%	107,25%	65,10%

Obs.: Estamos apresentando tando as tabelas de encargos sociais com percentuais "COM DESONERAÇÃO", portanto, DECLARAMOS, que nos enquadrados nas condições estabelecidas na LC 123/2006, em seu art. 13, § 3º, que isentou as microempresas e empresas de pequeno porte optantes pelo Regime Especial Unificado de Arrecadação de Tributos e Contribuições devidos pelas Microempresas e Empresas de Pequeno Porte - Simples Nacional ("Supersimples"). DECLARAMOS assim, que somos isentos de contribuições parafiscais, onde se encontram as 9 (nove) instituições prestadoras de serviços do sistema "S" que são administradas de forma independente por federações e confederações empresariais dos principais setores da economia.

BARESE CONSTRUÇÕES E SERVIÇOS LTDA
ALLAN STTENYO VERAS DE RESENDE
Empresário

Declaração Retificadora

Período de Apuração: 01/11/2023 a 30/11/2023

1. Identificação do Contribuinte

CNPJ Matriz: 07.360.128/0001-05
Nome empresarial: BARESE CONSTRUÇOES E SERVICOS LTDA
Data de abertura no CNPJ: 03/05/2005
Optante pelo Simples Nacional: Sim
Regime de Apuração: Competência
Nº da Declaração: 07360128202311002

1.1 CNPJ das filiais presentes nesta declaração:

Nenhuma

2. Apuração do Simples Nacional

2.1 Discriminativo de Receitas

Total de Receitas Brutas (R\$)	Mercado Interno	Mercado Externo	Total
Receita Bruta do PA (RPA) - Competência	470.410,10	0,00	470.410,10
Receita bruta acumulada nos doze meses anteriores ao PA (RBT12)	1.180.898,83	0,00	1.180.898,83
Receita bruta acumulada nos doze meses anteriores ao PA proporcionalizada (RBT12p)			
Receita bruta acumulada no ano-calendário corrente (RBA)	1.200.155,93	0,00	1.200.155,93
Receita bruta acumulada no ano-calendário anterior (RBAA)	1.386.967,96	0,00	1.386.967,96
Limite de receita bruta proporcionalizado	4.800.000,00	4.800.000,00	

2.2) Receitas Brutas Anteriores (R\$)

2.2.1) Mercado Interno

01/2022	0,00	02/2022	0,00	03/2022	78.741,16	04/2022	0,00
05/2022	108.981,15	06/2022	0,00	07/2022	81.014,40	08/2022	245.146,53
09/2022	421.931,72	10/2022	0,00	11/2022	0,00	12/2022	451.153,00
01/2023	0,00	02/2023	0,00	03/2023	0,00	04/2023	0,00
05/2023	0,00	06/2023	0,00	07/2023	0,00	08/2023	729.745,83
09/2023	0,00	10/2023	0,00				

2.2.2) Mercado Externo

01/2022	0,00	02/2022	0,00	03/2022	0,00	04/2022	0,00
05/2022	0,00	06/2022	0,00	07/2022	0,00	08/2022	0,00
09/2022	0,00	10/2022	0,00	11/2022	0,00	12/2022	0,00
01/2023	0,00	02/2023	0,00	03/2023	0,00	04/2023	0,00
05/2023	0,00	06/2023	0,00	07/2023	0,00	08/2023	0,00
09/2023	0,00	10/2023	0,00				

2.3) Folha de Salários Anteriores (R\$)

Nenhuma

2.4) Fator r

Fator r = Não se aplica

2.5) Valores Fixos

Não se aplica

2.6) Resumo da Declaração

Receita Bruta Auferida (regime competência)	Valor Total do Débito Declarado (R\$)
470.410,10	50.011,07

2.7) Informações da Declaração por Estabelecimento

CNPJ Estabelecimento: 07.360.128/0001-05	
Município: NAZARIA	UF: PI
Sublimite de Receita Anual (R\$): 3.600.000,00	Impedido de recolher ICMS/ISS no DAS: Não

Valor do Débito por Tributo para a Atividade (R\$): Prestação de Serviços relacionados nos subitens 7.02, 7.05 e 16.1 da lista anexa à LC 116/2003, exceto para o exterior - Serviços da área da construção civil relacionados nos subitens 7.02 e 7.05 da lista anexa à LC 116/2003 e tributados pelo Anexo IV, sem retenção/substituição tributária de ISS, com ISS devido a outro(s) Município(s) Receita Bruta Informada: R\$ 470.410,10								
IRPJ	CSLL	COFINS	PIS/Pasep	INSS/CPP	ICMS	IPI	ISS	Total
8.901,97	9.602,13	9.452,09	2.050,45	0,00	0,00	0,00	20.004,43	50.011,07
Parcela 1: R\$ 470.410,10								
Município: TERESINA - PI								
UF: PI								

Totais do Estabelecimento Valor Informado: 470.410,10								
Total do Débito Declarado (exigível + suspenso)								
IRPJ	CSLL	COFINS	PIS/Pasep	INSS/CPP	ICMS	IPI	ISS	Total
8.901,97	9.602,13	9.452,09	2.050,45	0,00	0,00	0,00	20.004,43	50.011,07
Total do Débito com Exigibilidade Suspensa (R\$)								
IRPJ	CSLL	COFINS	PIS/Pasep	INSS/CPP	ICMS	IPI	ISS	Total
0,00	0,00	0,00	0,00	0,00	0,00	0,00	0,00	0,00
Total do Débito Exigível (R\$)								
IRPJ	CSLL	COFINS	PIS/Pasep	INSS/CPP	ICMS	IPI	ISS	Total
8.901,97	9.602,13	9.452,09	2.050,45	0,00	0,00	0,00	20.004,43	50.011,07

2.8) Total Geral da Empresa

Total do Débito Declarado (exigível + suspenso) (R\$)								
IRPJ	CSLL	COFINS	PIS/Pasep	INSS/CPP	ICMS	IPI	ISS	Total
8.901,97	9.602,13	9.452,09	2.050,45	0,00	0,00	0,00	20.004,43	50.011,07

Total do Débito com Exigibilidade Suspensa (R\$)								
IRPJ	CSLL	COFINS	PIS/Pasep	INSS/CPP	ICMS	IPI	ISS	Total
0,00	0,00	0,00	0,00	0,00	0,00	0,00	0,00	0,00

Total do Débito Exigível (R\$)								
IRPJ	CSLL	COFINS	PIS/Pasep	INSS/CPP	ICMS	IPI	ISS	Total
8.901,97	9.602,13	9.452,09	2.050,45	0,00	0,00	0,00	20.004,43	50.011,07

3. Informações da Recepção da Declaração

Data e horário da transmissão da Declaração: 18/12/2023 13:12:25

Número do Recibo: 01.07.23352.0207630-7

Autenticação: 07403.36402.01430.28819