

# RAE - 2022

Reunião da Análise da Estratégia

2º trimestre / 1º Semestre



**Tribunal Regional Eleitoral**  
do Piauí

# Mapa Estratégico do TRE-PI 2021-2026



Tribunal Regional Eleitoral  
do Piauí



## VISÃO DE FUTURO

Consolidar a credibilidade na  
gestão do processo eleitoral



## MISSÃO

Garantir um processo eleitoral legítimo, seguro  
e transparente para fortalecer a democracia



## VALORES

Transparência | Comprometimento  
Inovação | Sustentabilidade |  
Ética | Valorização das pessoas



## PERSPECTIVA DE RESULTADOS

Assegurar a realização  
de um processo eleitoral  
legítimo, seguro e transparente

Promover a relação  
institucional com  
a sociedade



## PERSPECTIVA DE PROCESSOS INTERNOS

Garantir a agilidade e a  
produtividade na  
prestação jurisdicional

Promover o sistema de  
precedentes obrigatórios

Combater a corrupção, a  
improbidade administrativa  
e os ilícitos eleitorais

Aprimorar os mecanismos de  
transparência, segurança  
e acesso à informação

Aperfeiçoar a comunicação  
interna e externa

Promover a  
sustentabilidade e a  
acessibilidade



## PERSPECTIVA DE GESTÃO E INOVAÇÃO

Fortalecer a 1ª instância  
de jurisdição

Aprimorar a governança  
e a gestão

Aperfeiçoar a gestão  
orçamentária e financeira

Promover a governança  
de contratações

Aperfeiçoar a  
gestão de pessoas

Fortalecer a governança de  
TI e a Transformação Digital

Acompanhamento  
de variáveis

Semestral

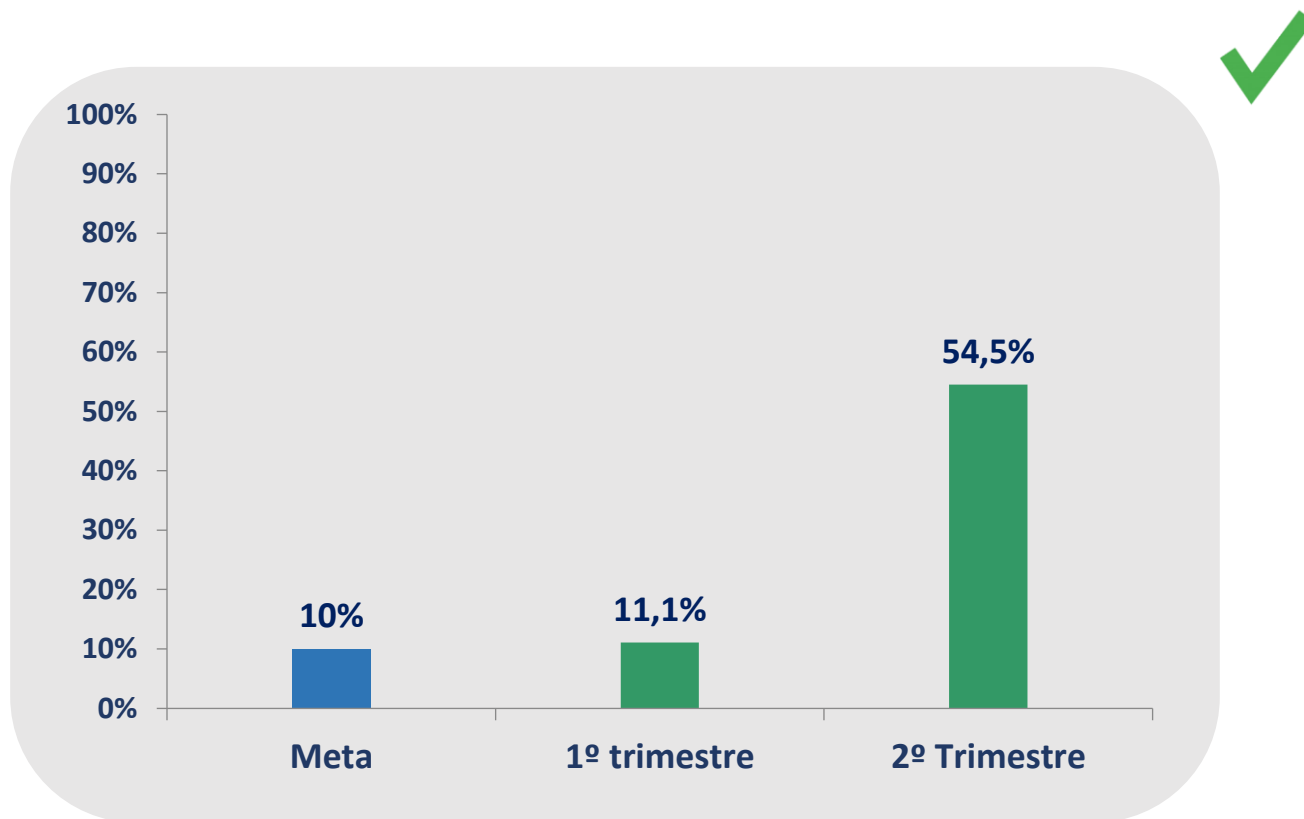
Trimestral



## Índice de notícias do TRE-PI disponibilizadas na mídia

(Portaria TRE-PI nº 408, de 02/07/2021)

**Objetivo Estratégico:** *Aperfeiçoar a comunicação interna e externa*



Fonte: IMCOS



**Como medir** Notícias veiculadas no site do TRE-PI e posts publicados nas mídias sociais (Instagram e Facebook):

2020 (**585**) e 2022 (**904**)

**Polaridade:** Quanto maior melhor

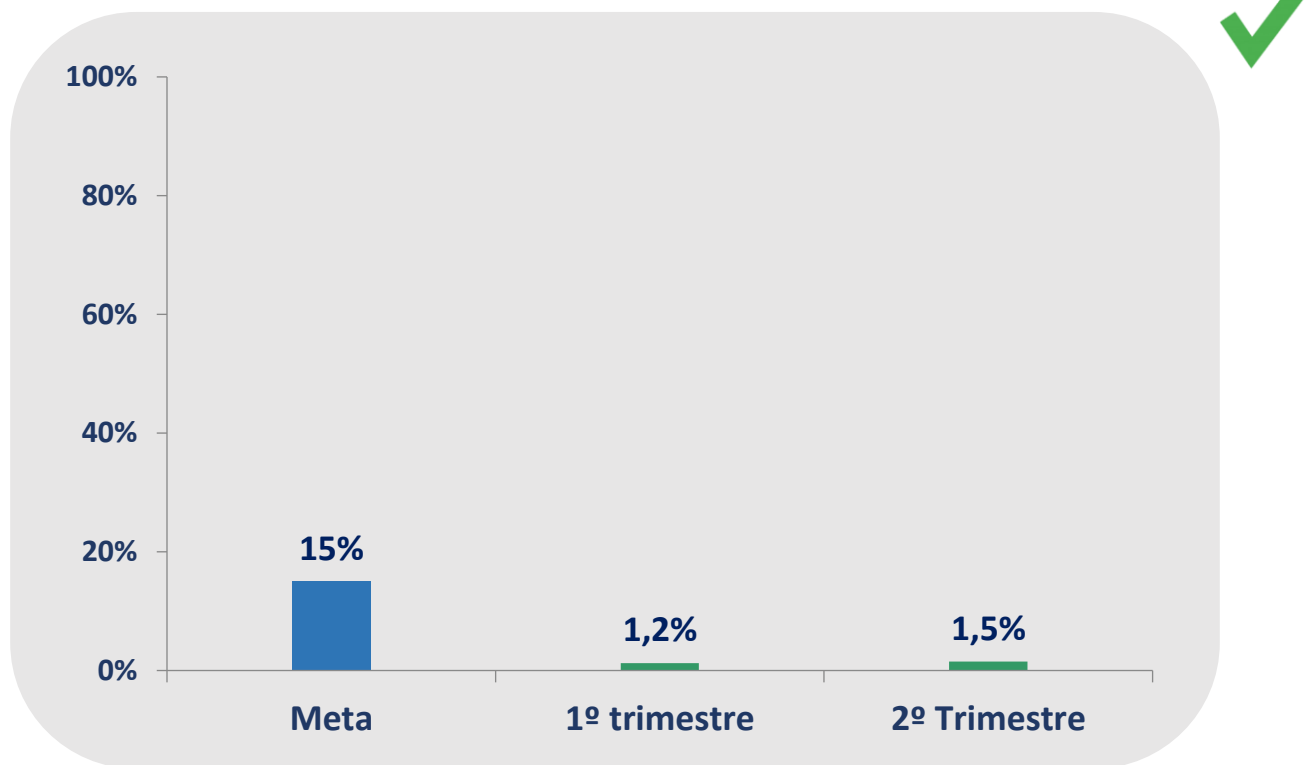




## Índice de absenteísmo

(Portaria TRE-PI nº 408, de 02/07/2021)

**Objetivo Estratégico:** Aperfeiçoar a gestão de pessoas



Fonte: SAS



**Como medir** Dias de ausência por motivo de saúde (própria ou familiar) de magistrados (102) e servidores (731)/  
(Quantidade de dias no trimestre (90) x Total de magistrados (74) e servidores (546) no final do período)

**Polaridade:** Quanto menor melhor

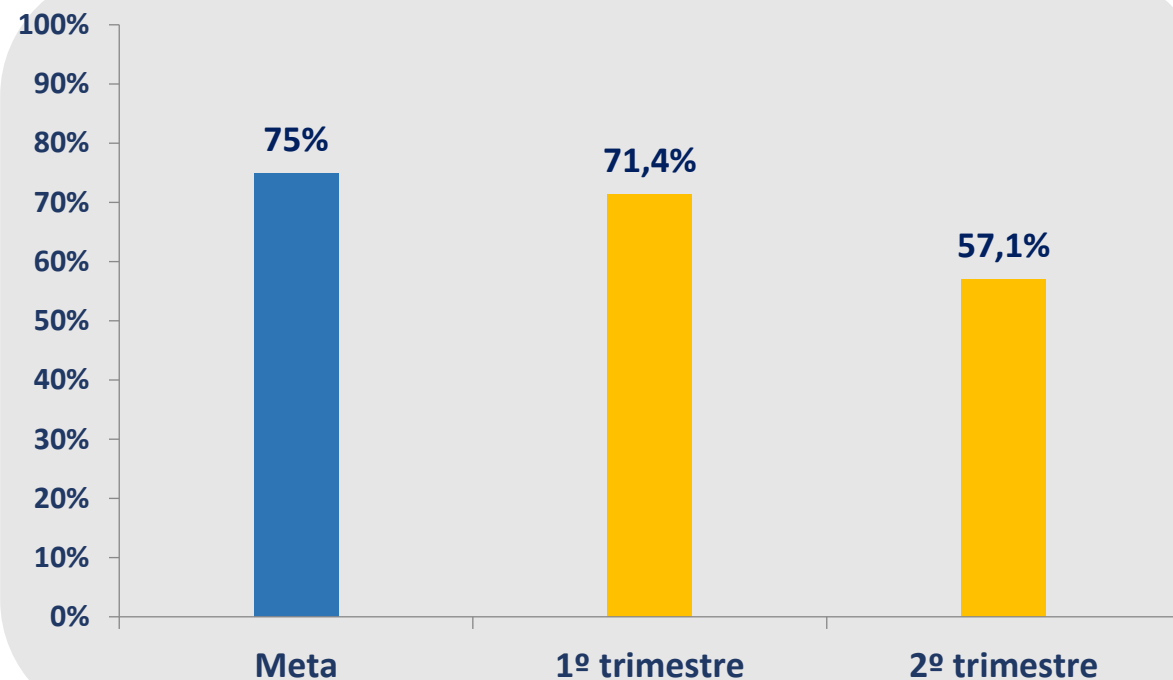




## Índice de alcance das metas socioambientais

(Portaria TRE-PI nº 408, de 02/07/2021)

**Objetivo Estratégico:** *Promover a sustentabilidade e a acessibilidade*



Fonte: NSA



**Como medir** Total de metas alcançadas (4)/total de metas (7)

Metas: água, energia, papel, veículos, copos descartáveis, resíduos sólidos e telefonia

**Polaridade:** Quanto maior melhor

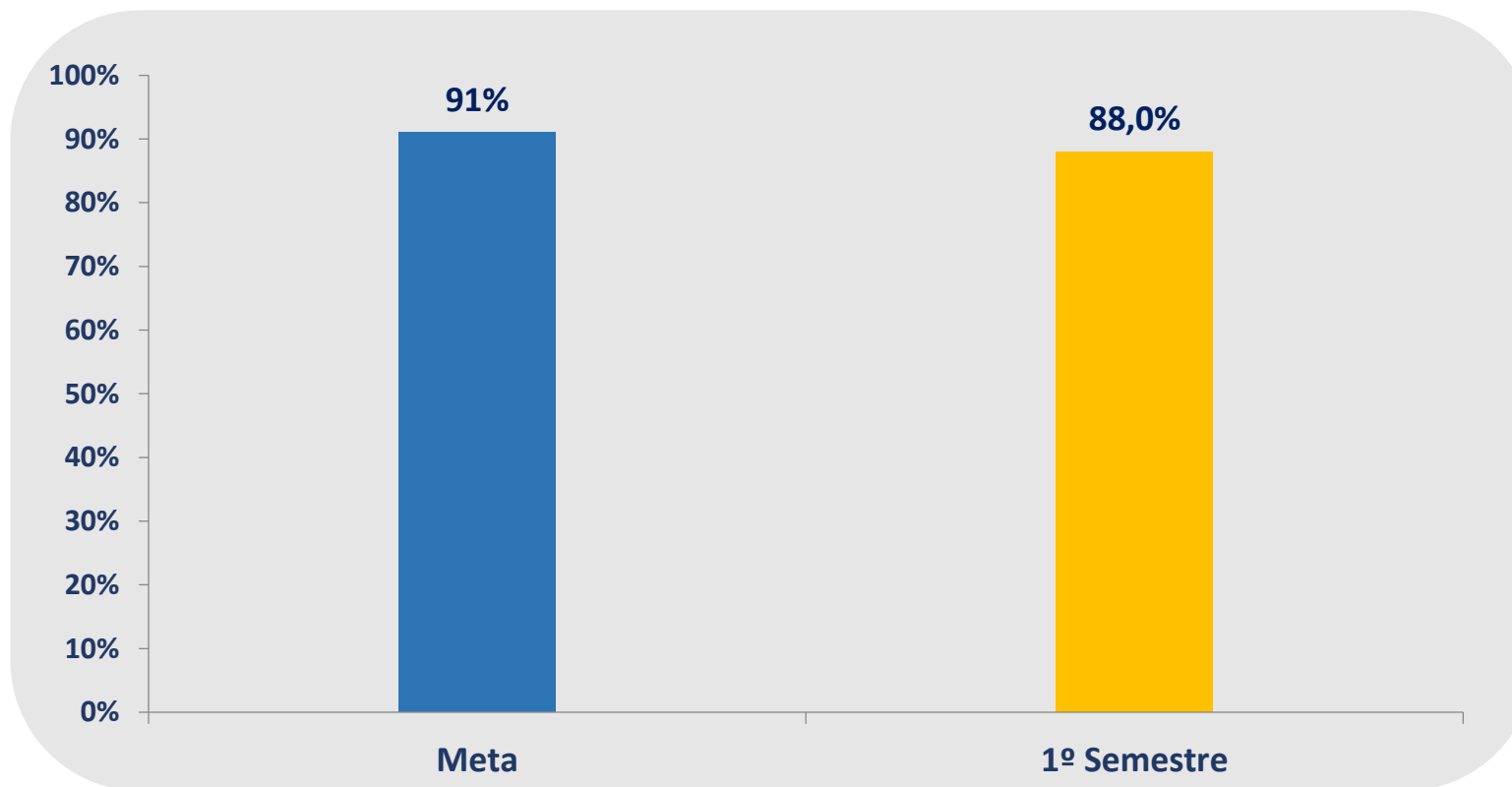




## Índice Tempo de satisfação com o atendimento prestado pela ouvidoria

(Portaria TRE-PI nº 408, de 02/07/2021)

**Objetivo Estratégico:** *Aperfeiçoar a comunicação interna e externa*



Fonte: SEI



**Como medir** Média geral dos índices de avaliação positiva nos quesitos avaliados

**Polaridade:** Quanto maior melhor

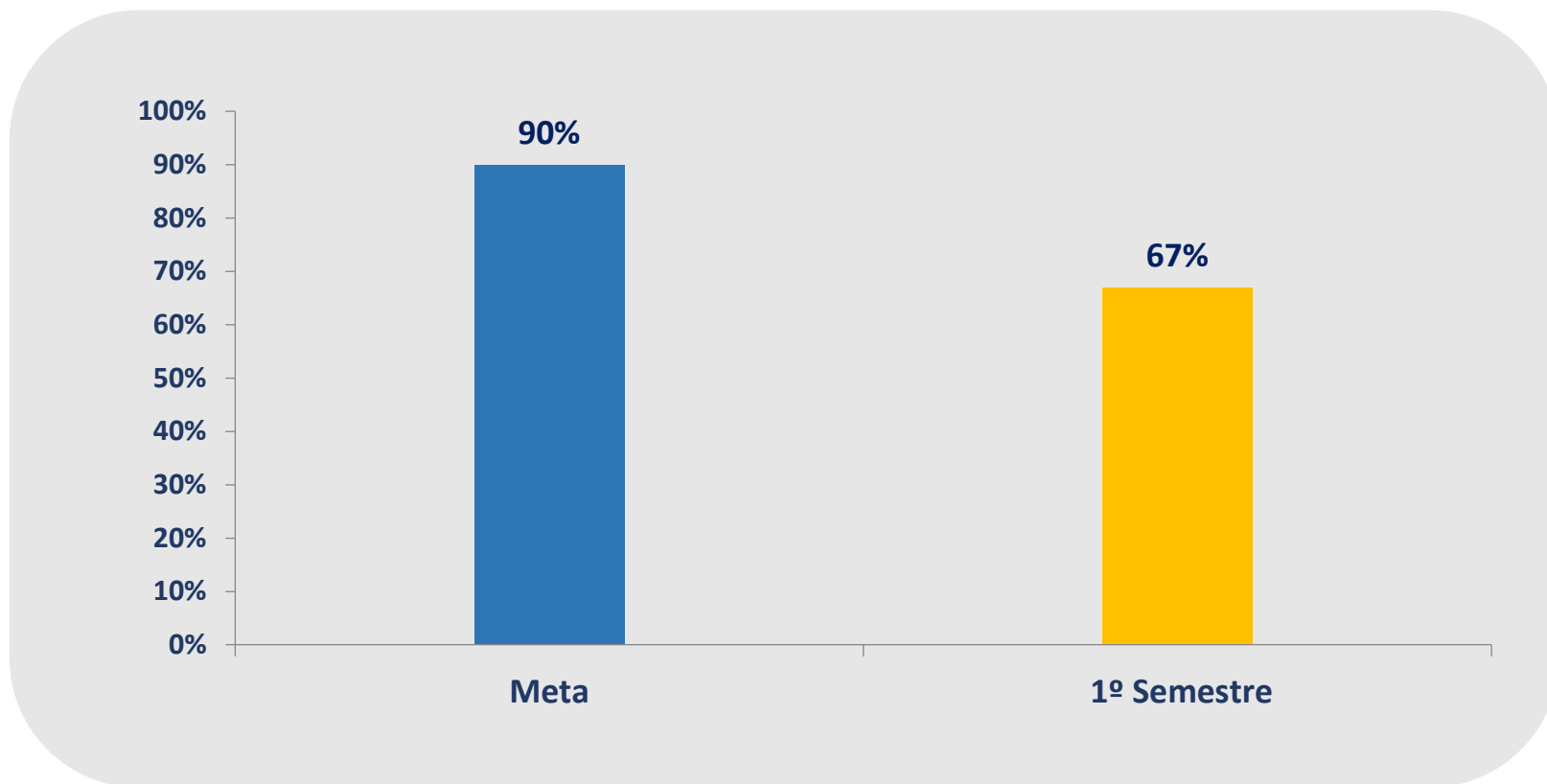




## Índice de aderência à política de segurança da informação

(Portaria TRE-PI nº 408, de 02/07/2021)

**Objetivo Estratégico:** Aprimorar os mecanismos de transparência, segurança e acesso à informação



Fonte: PSI



**Como medir** Quantidade de requisitos cumpridos (QRC) (20)/Total de requisitos (Total de requisitos) (30). Para efeito de medição do indicador serão considerados requisitos todos os artigos da PSI. Cada parágrafo do artigo também será considerado um requisito desde que ele trate uma situação de exceção.

**Polaridade:** Quanto maior melhor



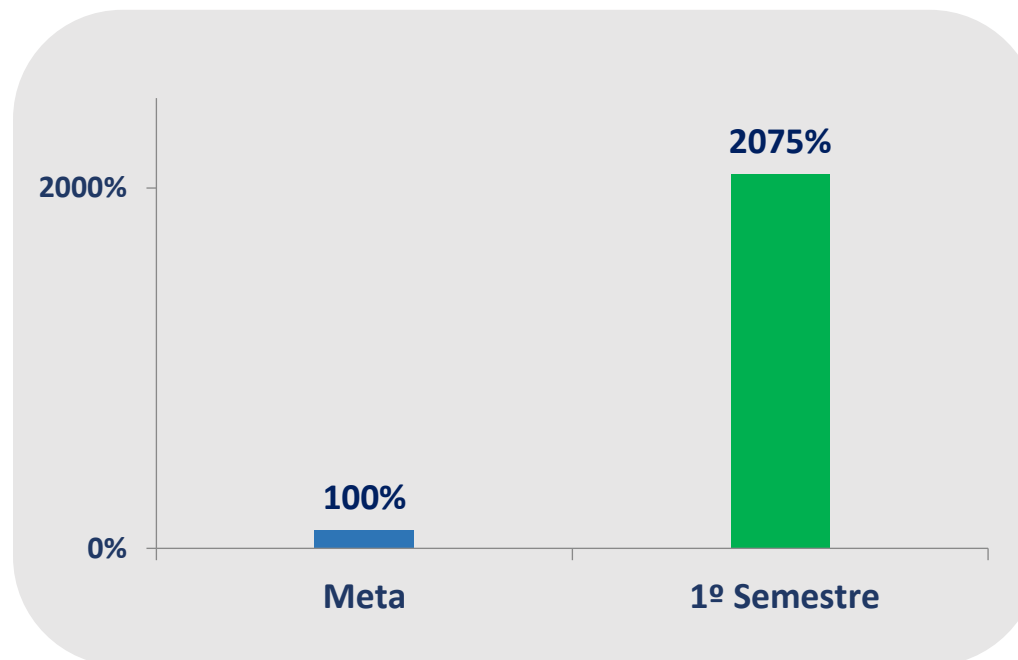


## Índice de atendimento à demanda

(Portaria TRE-PI nº 408, de 02/07/2021)

**Objetivo Estratégico:** Garantir a agilidade e a produtividade na prestação jurisdicional

### 1º Grau



Fonte: Sistema ATENA



**Como medir**  $IAD = T_{baix} (2.282) / Cn (110)$

Tbaix: Total Baixados

Cn: Casos Novos

**Polaridade:** Quanto maior melhor



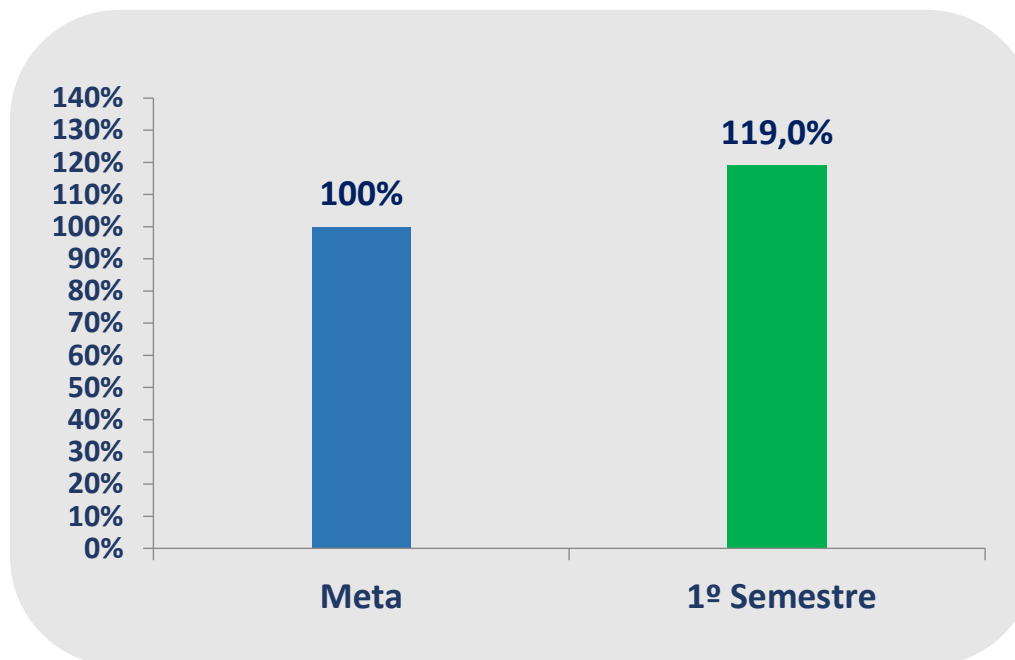


## Índice de atendimento à demanda

(Portaria TRE-PI nº 408, de 02/07/2021)

**Objetivo Estratégico:** Garantir a agilidade e a produtividade na prestação jurisdicional

### 2º Grau



Fonte: Sistema ATENA



**Como medir**  $IAD = T_{baix} (395) / Cn (331)$

Tbaix: Total Baixados

Cn: Casos Novos

**Polaridade:** Quanto maior melhor

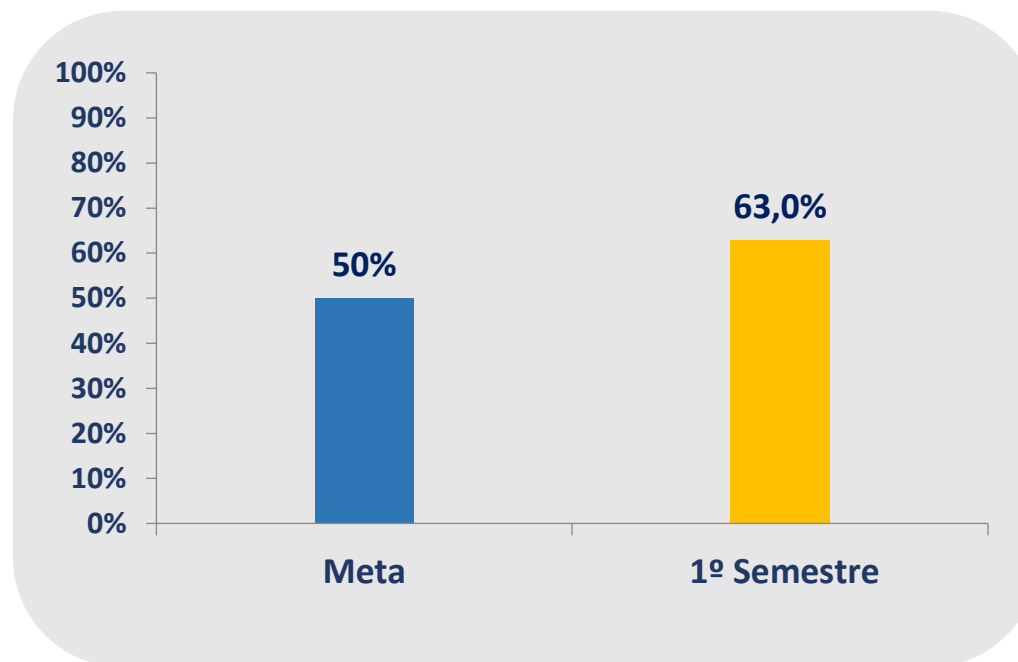


## Taxa de congestionamento líquida, exceto execuções fiscais

(Portaria TRE-PI nº 408, de 02/07/2021)

**Objetivo Estratégico:** Garantir a agilidade e a produtividade na prestação jurisdicional

### 1º Grau



Fonte: Sistema ATENA



**Como medir**  $TCL = (Cp - SusNFisc) / (T Baix + Cp - SusNFisc)$

Cp – Total de casos pendentes (**4.024**); SusNFisc – Total de processos suspensos, sobrestados ou em arquivo provisório, exceto os processos de Execução Fiscal (**95**); T Baix – Total de processos baixados (**2.282**)

**Polaridade:** Quanto menor melhor

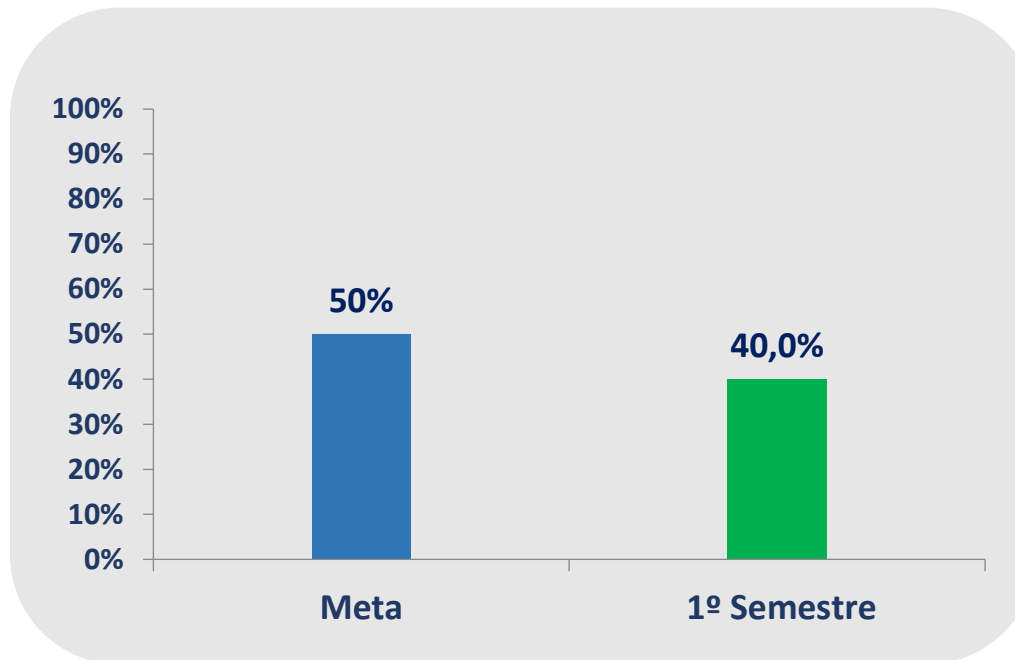


## Taxa de congestionamento líquida, exceto execuções fiscais

(Portaria TRE-PI nº 408, de 02/07/2021)

**Objetivo Estratégico:** Garantir a agilidade e a produtividade na prestação jurisdicional

### 2º Grau



Fonte: Sistema ATENA



**Como medir**  $TCL = (Cp - SusNFisc) / (T Baix + Cp - SusNFisc)$

Cp – Total de casos pendentes (**284**); CpExtFisc1 – Casos Pendentes de Execução Fiscal no 2º grau; SusNFisc – Total de processos suspensos, sobrestados ou em arquivo provisório, exceto os processos de Execução Fiscal (**18**); T Baix – Total de processos baixados (**395**)

**Polaridade:** Quanto menor melhor