



**Tribunal Regional Eleitoral**  
do Piauí

# Reunião de Análise da Estratégia

## Resultados de janeiro a março de 2020

21/08/2020

#### Sociedade

##### Valores do TRE/PI

Transparência  
Comprometimento  
Humanização  
Celeridade  
Integração  
Imparcialidade e equidade  
Sustentabilidade

##### Cidadania

##### Fortalecer a cidadania

CO 1.1 – Índice de implementação de projetos impactantes na cidadania  
CO 1.2 – Índice de avaliação positiva de atendimento da Ouvidoria

##### Atributos de valor para a sociedade

Credibilidade  
Transparência e controle social  
Eficiência  
Acessibilidade  
Ética  
Celeridade  
Imparcialidade e equidade  
Responsabilidade socioambiental

#### Processos internos

##### Eficiência Operacional

##### Combater a corrupção e a improbidade administrativa

EO 1.1 – Índice de atos em desconformidade identificados nas auditorias  
EO 1.2 – Índice do grau de cumprimento das recomendações de auditorias  
EO 1.3 – Índice de tempo de tramitação média de processos de cassação de mandato (1ª e 2ª graus)  
EO 1.4 – Índice de tempo de tramitação média das ações penais eleitorais (1ª e 2ª graus)

##### Garantir celeridade e produtividade na prestação jurisdicional e administrativa

EO 2.1 – Índice de estoque processual (1ª e 2ª graus)  
EO 2.2 – Índice de atendimento à demanda (1ª e 2ª graus)  
EO 2.3 – Índice de julgamento de processos antigos (1ª e 2ª graus)  
EO 2.4 – Índice do tempo de tramitação médio dos recursos internos (1ª e 2ª graus)

##### Fortalecer a segurança do processo eleitoral

EO 3.1 – Índice de cadastro biométrico  
EO 3.2 – Índice de inspeções em cartórios eleitorais  
EO 3.3 – Índice de aderência ao cronograma do planejamento das Eleições

##### Acessibilidade

##### Fomentar a acessibilidade

AB 1.1 – Índice de acessibilidade ao site eletrônico  
AB 1.2 – Índice de Unidades aderentes ao padrão de acessibilidade  
AB 1.3 – Índice de eleitores declarados deficientes

##### Integração e Comunicação

##### Aperfeiçoar a gestão da comunicação e informação

IC 1.1 – Índice de matérias positivas na mídia  
IC 1.2 – Índice de satisfação com a comunicação interna  
IC 1.3 – Índice de monitoramento do TRE-PI na internet e redes sociais  
IC 1.4 – Índice do tempo de resposta das manifestações à Ouvidoria

##### Fortalecer a 1ª instância de jurisdição

IC 2.1 – Índice de participação do 1º Grau nos eventos de capacitação  
IC 2.2 – Índice de cartórios com lotação adequada ao previsto em lei  
IC 2.3 – Índice de adequação das instalações físicas dos cartórios eleitorais

##### Sustentabilidade

##### Fomentar a sustentabilidade

SU 1.1 – Índice de alcance das metas socioambientais  
SU 1.2 – Índice de informatização dos processos e procedimentos administrativos  
SU 1.3 – Índice de contratações sustentáveis

#### Pessoas e Recursos

##### Gestão de Pessoas

##### Fortalecer a gestão de pessoas

GP 1.1 – Índice de mapeamento das competências  
GP 1.2 – Índice de prevenção à saúde  
GP 1.3 – Índice de absenteísmo

##### Gestão Orçamentária e Financeira

##### Aperfeiçoar a gestão orçamentária

GP 1.1 – Índice de perdas orçamentárias  
GP 1.2 – Índice de aderência orçamentária  
GP 1.3 – Índice de agilidade na tramitação dos processos de aquisição de bens e serviços

##### Governança e Gestão

##### Fortalecer a governança

GV 1.1 – Índice de governança pública  
GV 1.2 – Índice de governança de pessoas  
GV 1.3 – Índice de governança de aquisição

##### Fortalecer a infraestrutura e governança de TI

IG 2.1 – Índice de governança de TI  
IG 2.2 – Índice de maturidade em segurança da informação  
IG 2.3 – Índice de nivelamento da infraestrutura de TI

#### TENDÊNCIAS ATUAIS

✓ Democratização e aperfeiçoamento da gestão  
✓ Aprimoramento da logística das eleições  
✓ Uniformização dos procedimentos  
✓ Aperfeiçoamento dos sistemas eleitorais  
✓ Valorização da pessoa

✓ Celeridade na prestação jurisdicional  
✓ Intensificação do uso de tecnologia da informação  
✓ Probidade e combate à corrupção  
✓ Capacitação de servidores

#### CENÁRIO DESEJADO

✓ Excelência no atendimento ao eleitor  
✓ Gestão de pessoas por competência, com ênfase na capacitação continuada  
✓ Capacitação de servidores alinhada às competências essenciais  
✓ Alcance de elevado nível de maturidade em governança  
✓ Justiça tempestiva e mais acessível  
✓ Melhoria da qualidade do gasto público

✓ Aperfeiçoamento da comunicação com a sociedade  
✓ Nivelamento das estruturas de 1ª e 2ª Grau de Jurisdição  
✓ Aperfeiçoamento da Ouvidoria  
✓ Probidade Pública  
✓ Valorização profissional  
✓ Modelagem dos processos de trabalho



**Tribunal Regional Eleitoral**  
do Piauí

# Resultado dos indicadores


Plano Estratégico do TRE-PI 2015 a 2020



**Tribunal Regional Eleitoral**  
do Piauí

## Índice de implementação de projetos impactantes na cidadania

Objetivo Estratégico | Fortalecer a cidadania



### Observação da Unidade:

**EJE:** Os demais projetos voltados à cidadania estão em andamento

**EPI:** Com relação ao TPI, os dados foram extraídos do Padlog. Considerados projetos iniciados entre 1/1/2020 a 31/3/2020.

Fonte: EJE; EPI/ASPLAN

Meta 30%

Como medir Projetos vinculados estrategicamente à cidadania (1) / Total de projetos iniciados (10)

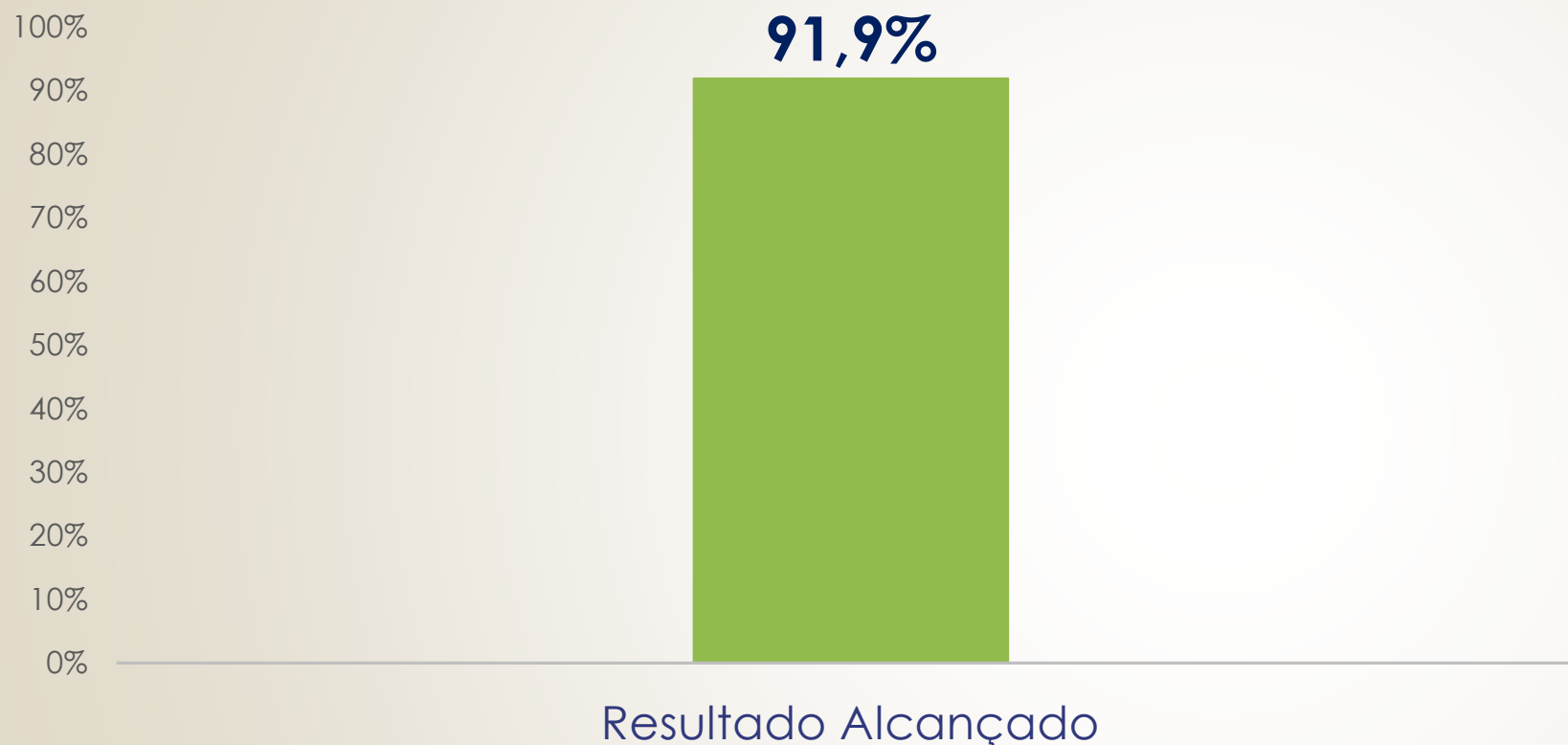
Polaridade Mediana



**Tribunal Regional Eleitoral**  
do Piauí

# Índice de avaliação positiva de atendimento da Ouvidoria

Objetivo Estratégico | Fortalecer a cidadania



## Observação da Unidade:

*Média da avaliação positiva nos quesitos clareza, qualidade e tempo da resposta.*

Fonte: Ouvidoria

Meta | Ótimo

Como medir | Índice de satisfação do atendimento (ISOuv)

Polaridade | Quanto maior melhor



**Tribunal Regional Eleitoral**  
do Piauí



## Índice de atos em desconformidade identificados nas auditorias

Objetivo Estratégico | Combater a corrupção e a improbidade administrativa

Periodicidade de Medição: Semestral

Fonte: COCIN

Meta | 10%

Como medir | Nível de desconformidade da auditoria (NDA)

Polaridade | Quanto menor melhor



**Tribunal Regional Eleitoral**  
do Piauí

# Índice do grau de cumprimento das recomendações de auditorias

Objetivo Estratégico | Combater a corrupção e improbidade administrativa

Reunião de  
Análise da  
Estratégia,

Dados de janeiro a  
março de 2020

Periodicidade de Medição: Semestral

Fonte: COCIN

Meta 100%

Como medir Quantidade de recomendações cumpridas/ Quantidade de recomendações homologadas

Polaridade Quanto maior melhor



**Tribunal Regional Eleitoral**  
do Piauí

## Índice de tempo de tramitação média de processos de cassação de mandato 2º grau

Objetivo Estratégico | Combater a corrupção e a improbidade administrativa

**220 dias**

7 meses

Resultado Alcançado

Fonte: SJ

Meta	Julgar processos originários em 9 meses e os recursos, em 3 meses
Como medir	Tempo de tramitação dos processos de cassação de mandato julgados (2420 dias) / Quantidade de processos de cassação de mandato julgados (11 processos)
Polaridade	Quanto maior melhor



**Tribunal Regional Eleitoral**  
do Piauí



## Índice de atendimento à demanda (2º grau)

Objetivo Estratégico | Garantir celeridade e produtividade na prestação jurisdicional

2

Resultado Alcançado

Fonte: SJ

Meta | Julgar quantitativo de processos igual ou maior que os processos novos, 2º grau = 0

Como medir | Quantidade de processos julgados (**105**) – Quantidade de processos novos (**103**)

Polaridade | Quanto maior melhor



**Tribunal Regional Eleitoral**  
do Piauí

## Índice de tempo de tramitação médio dos recursos internos (2º grau)

Objetivo Estratégico | Garantir celeridade e produtividade na prestação jurisdicional



Fonte: SJ

Meta | Tramitar, em até 20 dias, os embargos de declaração

Como medir | Somatório (Tempo de tramitação dos embargos de declaração julgados ) (1030) / Quantidade de embargos de declaração julgadas (15)


Polaridade | Quanto menor melhor



**Tribunal Regional Eleitoral**  
do Piauí

## Índice de tempo de tramitação média das ações penais eleitorais (2º grau)

Objetivo Estratégico | Combater a corrupção e a improbidade administrativa



### Observação da Unidade:

*Foi proferida no mês de janeiro uma decisão declinatória de competência em uma AÇÃO PENAL, porém ela não entrou na planilha como processo julgado.*

Fonte: SJ

Meta | Julgar ações penais em até um ano

Como medir | Somatório (Tempo de tramitação dos embargos de declaração julgados) / Quantidade de embargos de declaração julgadas

Polaridade | Quanto menor melhor



**Tribunal Regional Eleitoral**  
do Piauí

## Indicadores Estratégicos - Dados do 1º grau

- Dados não encaminhados à ASPLAN. A Unidade informou que está aguardando uma ferramenta para medição dos dados:
- Índice de tempo de tramitação média de processos de cassação de mandato (1º grau)
- Índice de estoque processual (1º grau)
- Índice de atendimento à demanda (1º grau)
- Índice de tempo de tramitação média das ações penais eleitorais (1º grau)
- Índice de julgamento de processos antigos (1º grau)
- Índice de tempo de tramitação médio dos recursos internos (1º grau)



## Indicadores Estratégicos - Dados do 2º grau

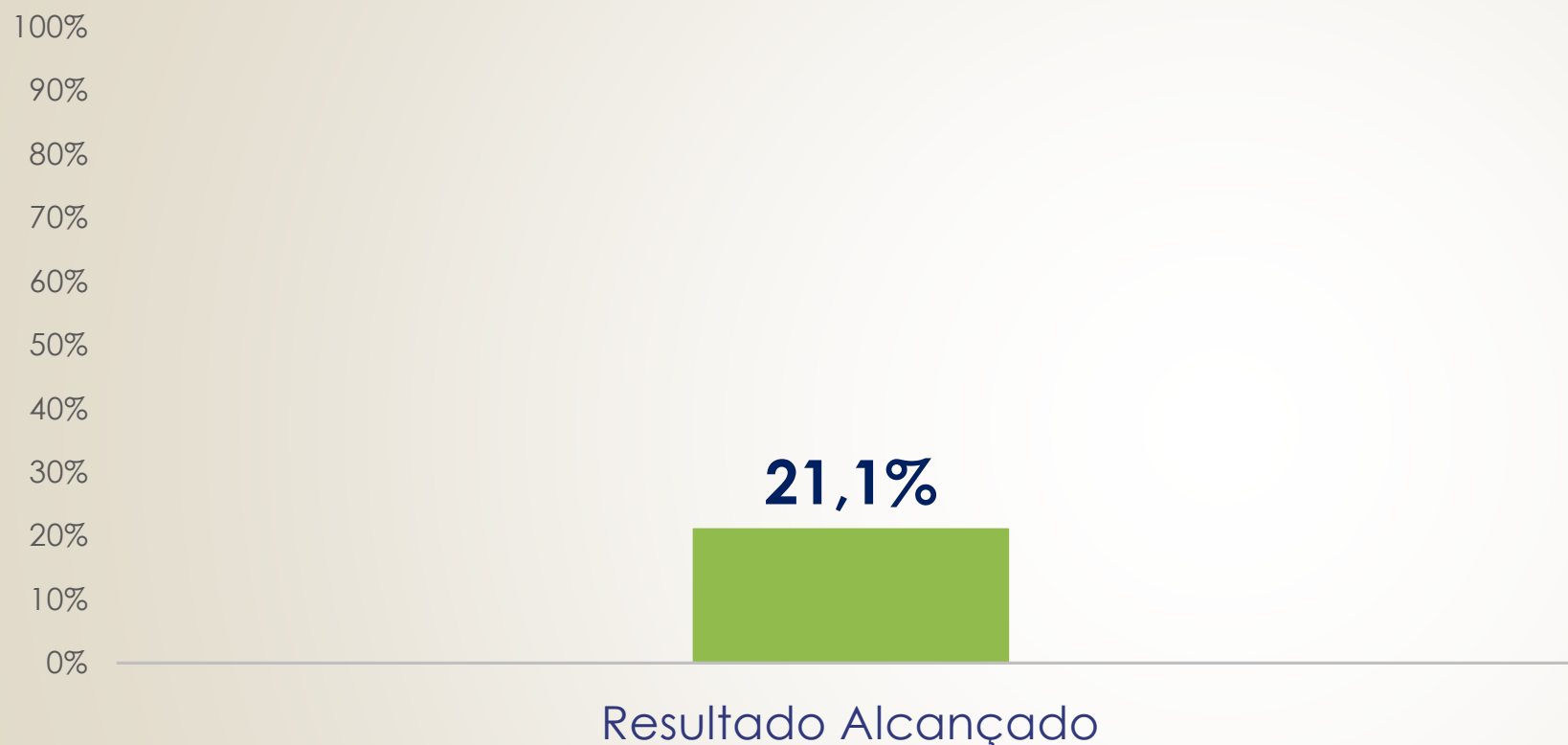
- Dados não encaminhados à ASPLAN. A Unidade informou que está aguardando uma ferramenta para medição dos dados:
- Índice de estoque processual
- Índice de julgamento de processos antigos





## Índice de inspeções em cartórios eleitorais

Objetivo Estratégico | Fortalecer a segurança do processo eleitoral



Fonte: CRE

### Observação da Unidade:

Esclarecemos que o cronograma de realização das inspeções 2020 iria até julho de 2020. Ao todo, 19 Zonas seriam inspecionadas; mas em decorrência da pandemia, foram inspecionadas apenas 4 Zonas até março deste ano.

Meta | Inspecionar 25% dos Cartórios Eleitorais, anualmente

Como medir | Quantidade de inspeções (QI) (4) / Total de cartórios (TC-98) (19)

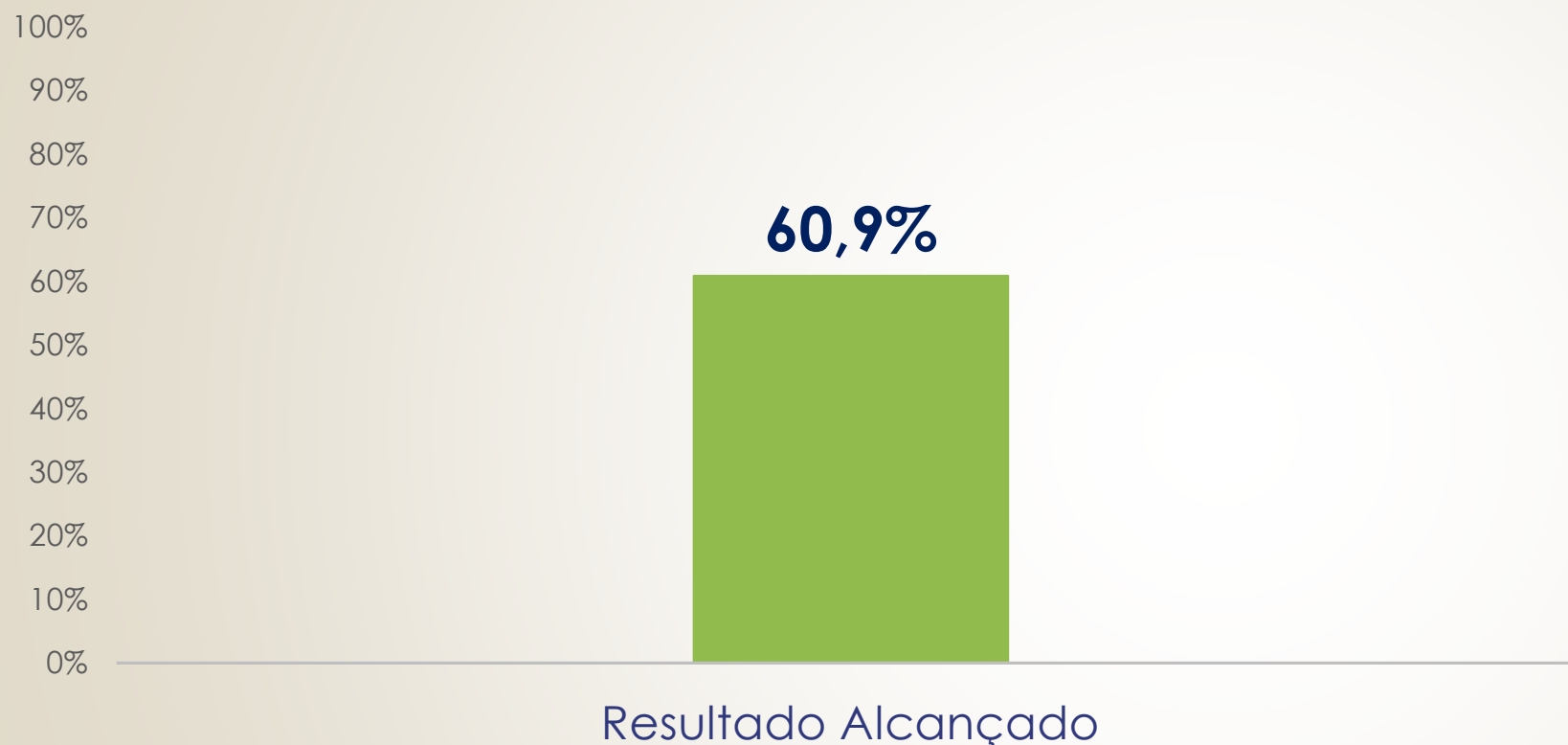
Polaridade | Quanto maior melhor



**Tribunal Regional Eleitoral**  
do Piauí

# Índice de aderência ao cronograma do planejamento das eleições

Objetivo Estratégico | Fortalecer a segurança do processo eleitoral



## Observação da Unidade:

**EPI:** Dados extraídos do Padlog.

Consideradas as atividades concluídas entre 1/1/2020 a 31/2/2020 .

Fonte: EPI/ASPLAN

Meta 100%

Como medir Atividades concluídas no prazo (14)/ Atividades previstas (23)

Polaridade Quanto maior melhor



**Tribunal Regional Eleitoral**  
do Piauí

## Índice de acessibilidade ao sítio eletrônico

Objetivo Estratégico | Fomentar a acessibilidade

Periodicidade de Medição: Semestral

Fonte: STI

Meta | 100%

Como medir | Quantidade de páginas acessíveis/ Quantidade de páginas

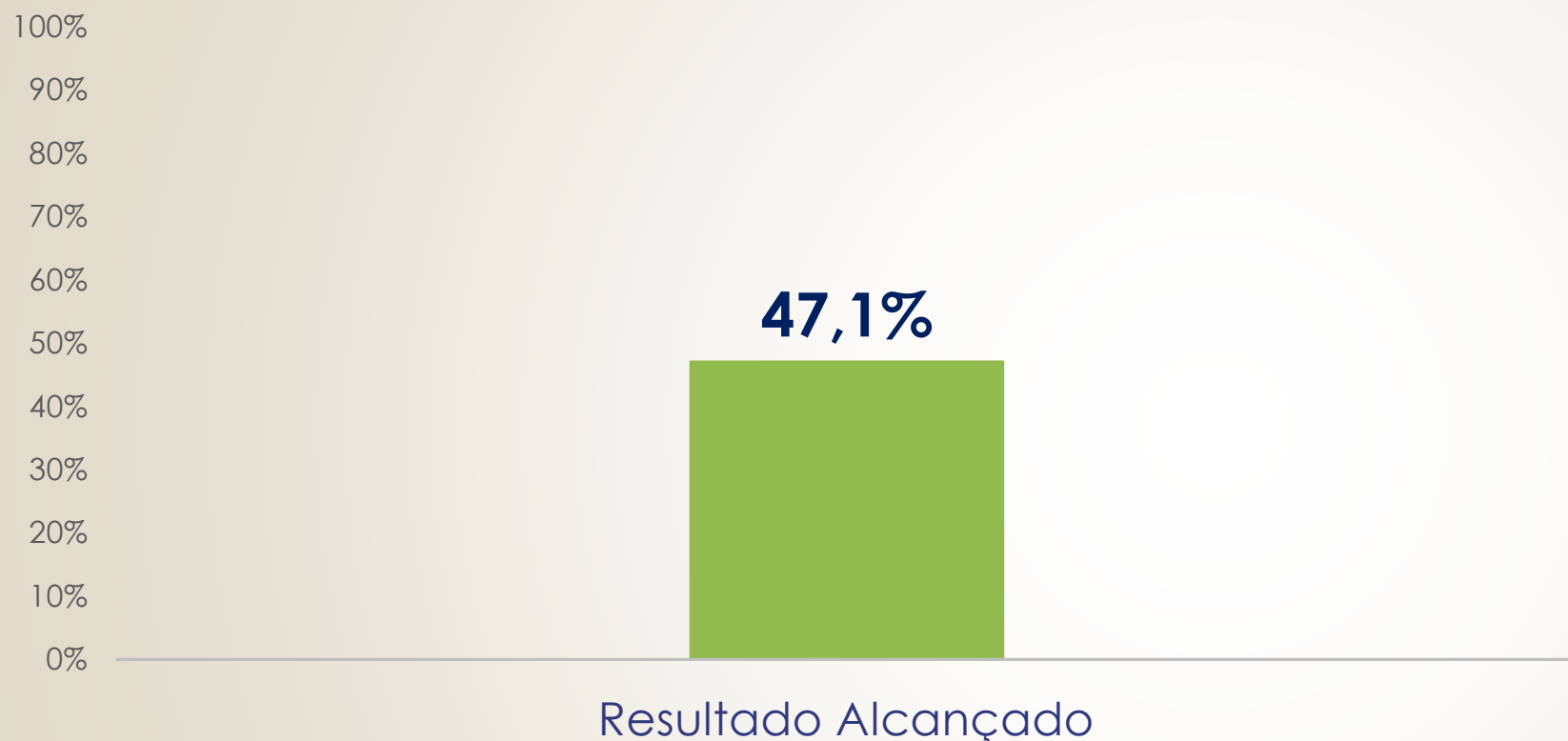
Polaridade | Quanto maior melhor



**Tribunal Regional Eleitoral**  
do Piauí

# Índice de Unidades aderentes aos padrões de acessibilidade

Objetivo Estratégico | Fomentar a acessibilidade



Fonte: SAOF

Meta 80%

Como medir Total de unidades acessíveis (33) / Total de unidades (70)

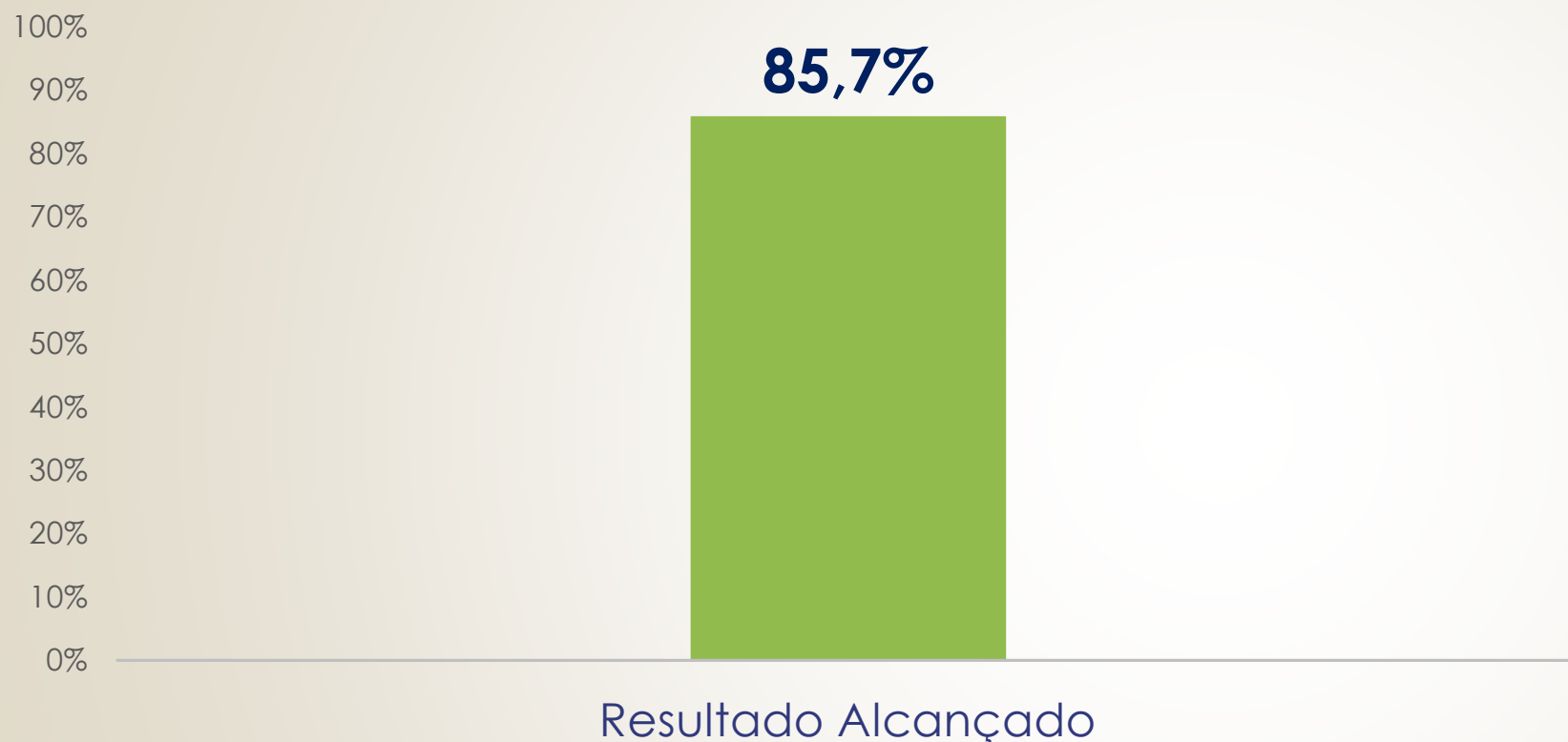
Polaridade Quanto maior melhor



**Tribunal Regional Eleitoral**  
do Piauí

## Índice de eleitores declarados deficientes

Objetivo Estratégico | Fomentar a acessibilidade



### Observação da Unidade:

O resultado deste indicador foi obtido com base nos dados do IBGE sobre o universo da população com deficiência visual ou de locomoção (total ou com grande dificuldade, em ambos os casos)), considerando a faixa compreendida entre 18 a 69 anos, comparando-os com os eleitores nessa mesma faixa etária, que, no momento de suas inscrições ou atualização eleitoral, tiveram suas condições de deficientes registradas no sistema ELO.

Fonte: STI

Meta 80%

Como medir Eleitorado deficiente declarado no Cadastro Eleitoral (**132**) / Quantidade de deficientes identificados pelo IBGE que atendem as exigências de obrigatoriedade do alistamento (**154**)

Polaridade Quanto maior melhor

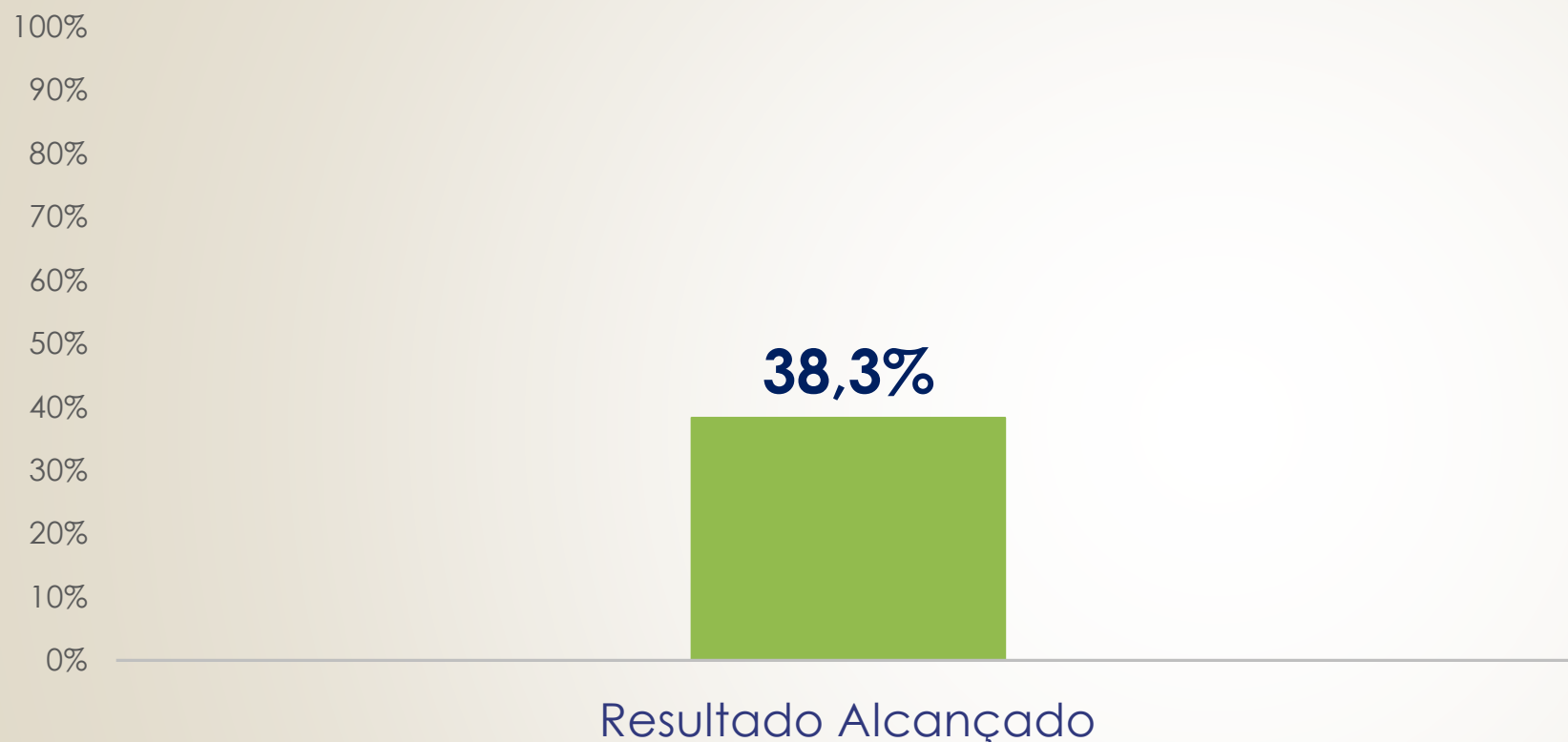


**Tribunal Regional Eleitoral**  
do Piauí



## Índice de matérias positivas na mídia

Objetivo Estratégico | Aperfeiçoar a gestão da comunicação e informação



### Observação da Unidade:

*O indicador não reflete o trabalho do setor - Sugiro alteração*

Fonte: IMCOS

Meta 80 %

Como medir Quantidade de matérias positivas (57)/ Total de matérias (149)

Polaridade Quanto maior melhor



**Tribunal Regional Eleitoral**  
do Piauí

## Índice de satisfação com a comunicação interna

Objetivo Estratégico | Aperfeiçoar a gestão da comunicação e informação

Periodicidade de Medição: Anual

Fonte: SGP

Meta | 85 %

Como medir | Índice de favorabilidade de comunicação interna (IFCI)

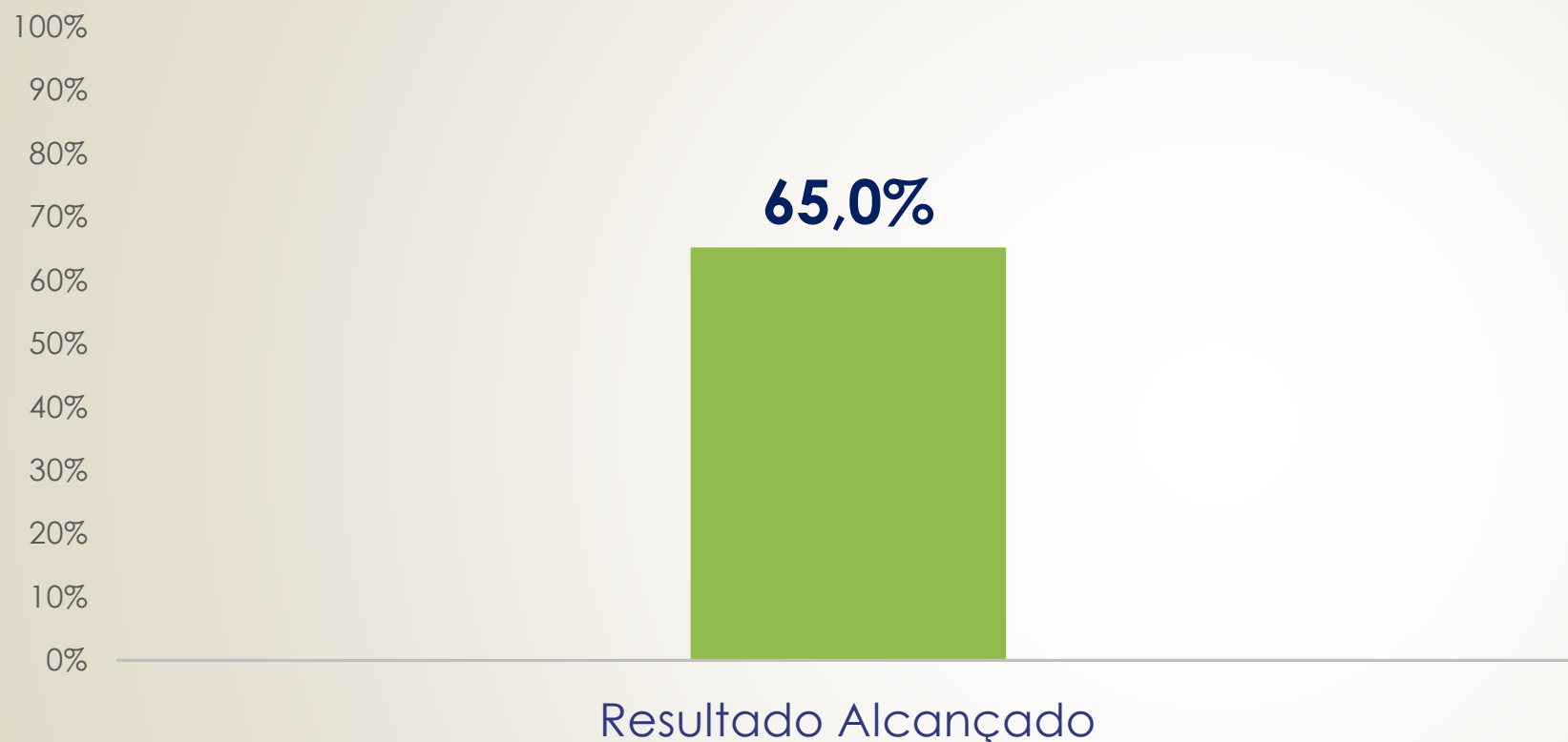
Polaridade | Quanto maior melhor



**Tribunal Regional Eleitoral**  
do Piauí

# Índice de monitoramento do TRE-PI na internet e redes sociais

Objetivo Estratégico | Aperfeiçoar a gestão da comunicação e informação



## Observação da Unidade:

*Crescimento orgânico das mídias digitais - ampliando a abrangência - Índice que não reflete o trabalho do setor - Sugiro alteração*

Fonte: IMCOS

Meta	65%
Como medir	Índice buzz positivo
Polaridade	Quanto maior melhor



# Índice do tempo de resposta das manifestações dirigidas à Ouvidoria

Objetivo Estratégico | Aperfeiçoar a gestão da comunicação e informação

4d19h21m52s

## Observação da Unidade:

*Tempo médio geral  
considerando todos os tipos  
de manifestações registradas*

---

## Resultado Alcançado

Fonte: Ouvidoria

Meta	Atender, em média, até em 01 dia as manifestações dirigidas à Ouvidoria
------	---

Como medir	Somatório (Tempo de tramitação das manifestações) ( <b>696d3306h3654m9048s</b> ) / Quantidade de manifestações finalizadas ( <b>174</b> )
------------	--

Polaridade	Quanto menor melhor
------------	---------------------



**Tribunal Regional Eleitoral**  
do Piauí

# Índice de participação do 1º Grau nos eventos de capacitação

Objetivo Estratégico | Fortalecer a 1ª instância de jurisdição

Periodicidade de Medição: Anual

Fonte: SGP

Meta 30%

Como medir Quantidade de vagas disponibilizadas a servidores de 1º Grau (0)/  
Quantidade de vagas disponibilizadas (20)

Polaridade Mediano



**Tribunal Regional Eleitoral**  
do Piauí



## Índice de cartórios com lotação adequada ao previsto em lei

Objetivo Estratégico | Fortalecer a 1ª instância de jurisdição



Fonte: SGP

Meta 40%

Como medir Quantidade de cartórios aderentes à Lei (QCAL) (**16**) / Total de Cartórios Eleitorais (98) (**82**)

Polaridade Quanto maior melhor

### Observação da Unidade:

O padrão da Lei n.º 10.842/2004 é: 01 TJAA e 01 AJ (AJ/AA) em cada Zona. Para o cálculo estabelecemos uma data (31/03/2020) dentro do período de janeiro a março/2020, eis o que número de zonas dentro da padrão legal varia em intervalos de tempo aleatórios. Foi considerada dentro do padrão a zona em que havia pelo menos 01 TJAA e 01 AJ (AJ/AA) lotados, independentemente dos servidores estarem lotados nessa zona a título definitivo. Foram considerados servidores removidos, desde que por permuta.



**Tribunal Regional Eleitoral**  
do Piauí

# Índice de adequação das instalações físicas dos cartórios eleitorais

Objetivo Estratégico | Fortalecer a 1ª instância de jurisdição

Reunião de  
Análise da  
Estratégia,

Dados de janeiro a  
março de 2020

Periodicidade de Medição: Anual

Fonte: SAOF

Meta | Alcançar 70% de adequação, até 2020

Como medir | Total de respostas positivas de questionário específico / total de respostas

Polaridade | Quanto maior melhor



**Tribunal Regional Eleitoral**  
do Piauí

# Índice de alcance das metas socioambientais

Objetivo Estratégico | Fomentar a sustentabilidade

Reunião de  
Análise da  
Estratégia,

Dados de janeiro a  
março de 2020

## Observação da Unidade:

Essa informação consta na Planilha de  
doc. SEI nº 1034996

Fonte: Comissão Socioambiental TREciclar

Meta	Alcançar 90% das metas socioambientais até 2020
------	---

Como medir	Total de metas ambientais alcançadas / total de metas
------------	---

Polaridade	Quanto maior melhor
------------	---------------------



**Tribunal Regional Eleitoral**  
do Piauí

# Índice de informatização dos processos e procedimentos administrativos

Objetivo Estratégico | Fomentar a sustentabilidade

Meta cumprida desde a implantação dos  
Sistemas PAD, SEI e PJe

## Observação da Unidade:

Devido a implantação dos Sistemas PAD, SEI e PJe em 1º e 2º Graus, a autuação de processos físicos foi reduzida a zero. Essa **meta encontra-se totalmente cumprida.**

Fonte: Comissão Socioambiental TREcicar

Meta | Reduzir para 5% os processos físicos

Como medir | Quantidade de processos administrativos físicos / Quantidade de processos administrativos

Polaridade | Quanto menor melhor



**Tribunal Regional Eleitoral**  
do Piauí

## Índice de contratações sustentáveis

Objetivo Estratégico | Fomentar a sustentabilidade

### Observação da Unidade:

Não foram regulamentados, no âmbito do TRE-PI, os critérios de sustentabilidade, o que tem impossibilitado a medição desse indicador. Trata-se de matéria complexa que depende de estudo específico. Assim, ante a instituição do Núcleo Socioambiental (Resolução TRE-PI nº 381/2020), sugerimos que esses estudos sejam iniciados a fim de que sejam estabelecidos métodos para a avaliação e comparação de bens, materiais e serviços em função do seu impacto ambiental, social e econômico. A SAOF se coloca à disposição para contribuições que se fizerem necessárias.

Fonte: SAOF/COCONP

Meta	100%
Como medir	Total de Contratos finalizados sustentáveis / Total de contratos finalizados
Polaridade	Quanto maior melhor





# Índice de mapeamento das competências

Objetivo Estratégico | Fortalecer a gestão de pessoas

Reunião de  
Análise da  
Estratégia,

Dados de janeiro a  
março de 2020

Periodicidade de Medição: Anual

Fonte: SGP

Meta	Alcançar, até 2020, o mapeamento de 100% das competências
------	---

Como medir	Quantidade de unidades mapeadas/ Quantidade de unidades existentes
------------	--

Polaridade	Quanto maior melhor
------------	---------------------



**Tribunal Regional Eleitoral**  
do Piauí

# Índice de prevenção à saúde

Objetivo Estratégico | Fortalecer a gestão de pessoas

Reunião de  
Análise da  
Estratégia,

Dados de janeiro a  
março de 2020

Periodicidade de Medição: Anual

Fonte: SGP

Meta | Alcançar 100% de retorno dos servidores convocados, até 2020

Como medir | Quantitativo de servidores que realizaram o exame médico preventivo /  
Quantidade de servidores convocados

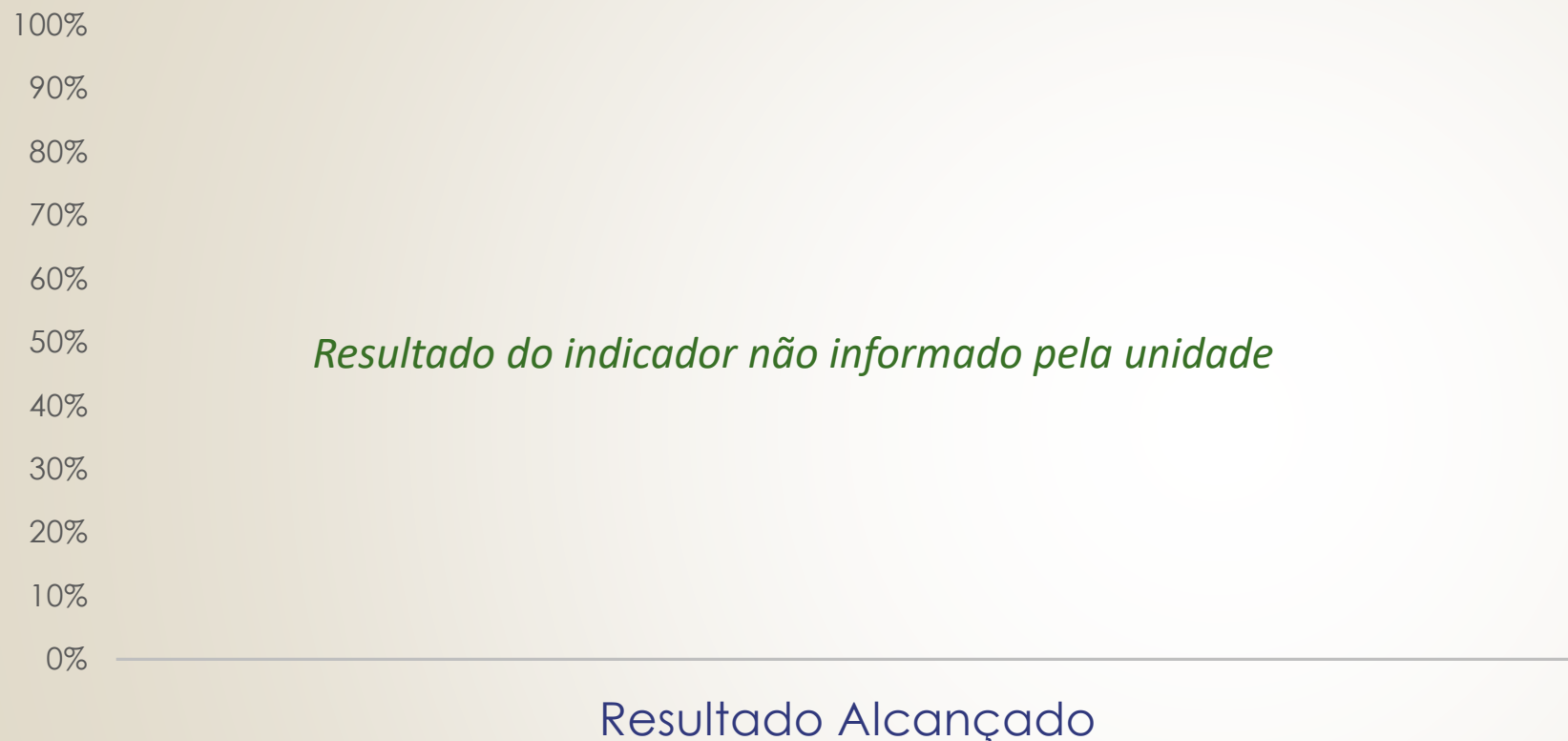
Polaridade | Quanto maior melhor



**Tribunal Regional Eleitoral**  
do Piauí

# Índice de absenteísmo

Objetivo Estratégico | Fortalecer a gestão de pessoas



Fonte: SGP

Meta 13%

Como medir  $\frac{\text{Abstenções por licença-médica} + \text{Abstenções por compensação} + \text{Abstenções por outros motivos}}{\text{Quantidade de servidores} * \text{Quantidade de dias úteis}}$

Polaridade Quanto menor melhor



**Tribunal Regional Eleitoral**  
do Piauí

# Índice de perdas orçamentárias

Objetivo Estratégico | Aperfeiçoar a gestão orçamentária

Periodicidade de Medição: Anual

Fonte: SAOF

**Meta** Reduzir continuamente a perda orçamentária, até atingir desempenho de 9%

**Como medir** 
$$\frac{\text{Perdas orçamentárias (PO)} / \text{Orçamento executado (OE)} - (\text{Orçamento Total Não Empenhado} + \text{Total dos Restos a Pagar Não Processados Não Pagos})}{(\text{Orçamento Total Disponível} \div \text{Total dos Restos a Pagar Não Processados Inscritos})}$$

**Polaridade** Quanto menor melhor



## Índice de aderência orçamentária

Objetivo Estratégico | Aperfeiçoar a gestão orçamentária

Periodicidade de Medição: Anual

Fonte: SAOF

Meta 80%

Como medir FÓRMULA SIMPLIFICADA:  $\frac{\text{Orçamento executado fiel ao planejado}}{\text{Orçamento de custeio executado}}$

Polaridade Quanto maior melhor



## Índice de agilidade na tramitação dos processos de aquisição de bens e serviços

Objetivo Estratégico | Aperfeiçoar a gestão orçamentária



Fonte: SAOF

Meta 90%

Como medir  $(\text{Contratações finalizadas no prazo (7)} + \text{aquisições finalizadas no prazo (0)}) / (\text{Total de contratações (12)} + \text{Total de aquisições (2)})$

Polaridade Quanto maior melhor



**Tribunal Regional Eleitoral**  
do Piauí



# Índice de governança pública

Objetivo Estratégico | Fortalecer a governança

Reunião de  
Análise da  
Estratégia,

Dados de janeiro a  
março de 2020

Periodicidade de Medição: Anual

Fonte: EPQ/ASPLAN

Meta | Alcançar 40% de iGOV pública

Como medir | Índice de atendimento aos critérios de governança pública -TCU

Polaridade | Quanto maior melhor



**Tribunal Regional Eleitoral**  
do Piauí

# Índice de governança de pessoas

Objetivo Estratégico | Fortalecer a governança

Reunião de  
Análise da  
Estratégia,

Dados de janeiro a  
março de 2020

Periodicidade de Medição: Anual

Fonte: SGP

Meta | Atingir 52% de iGov Pessoas

Como medir | Índice de governança de pessoas do TCU (iGovPessoas)

Polaridade | Quanto maior melhor



**Tribunal Regional Eleitoral**  
do Piauí

# Índice de governança de aquisição

Objetivo Estratégico | Fortalecer a governança

Reunião de  
Análise da  
Estratégia,

Dados de janeiro a  
março de 2020

Periodicidade de Medição: Anual

Fonte: SAOF

Meta | Alcançar 45% de iGov aquisição

Como medir | Índice de atendimento aos critérios de governança de aquisição do TCU (iGOv Aquisição)

Polaridade | Quanto maior melhor



**Tribunal Regional Eleitoral**  
do Piauí

# Índice de governança de TI

Objetivo Estratégico | Fortalecer a infraestrutura e governança de TI

Reunião de  
Análise da  
Estratégia,

Dados de janeiro a  
março de 2020

Periodicidade de Medição: Anual

Fonte: STI

Meta	Alcançar, até 2020, o índice de 0,65 do IGov TI
------	---

Como medir	iGov – Índice de Governança de TI, do TCU por dimensão
------------	--

Polaridade	Quanto maior melhor
------------	---------------------



**Tribunal Regional Eleitoral**  
do Piauí

# Índice de maturidade em segurança da informação

Objetivo Estratégico | Fortalecer a infraestrutura e governança de TI

Reunião de  
Análise da  
Estratégia,

Dados de janeiro a  
março de 2020

Periodicidade de Medição: Anual

## Observação da Unidade:

*A última medição deste índice foi realizada em 2018, sendo o resultado 0,45.*

Fonte: STI

Meta	Alcançar o índice 3 de maturidade, até 2020
------	---

Como medir	Somatório (Notas de controle)/ Quantidade de controles
------------	--

Polaridade	Quanto maior melhor
------------	---------------------



**Tribunal Regional Eleitoral**  
do Piauí

## Índice de nivelamento da infraestrutura de TI

Objetivo Estratégico | Fortalecer a infraestrutura e governança de TI

Periodicidade de Medição: Anual

Fonte: STI

Meta | Alcançar, até 2020, 95% dos requisitos de nivelamento de TI

Como medir | Quantidade de requisitos atendidos / Quantidade de requisitos na Resolução CNJ nº 90/2009

Polaridade | Quanto maior melhor





Nossos agradecimentos!

