



Tribunal Regional Eleitoral
do Piauí

Reunião de Análise da Estratégia

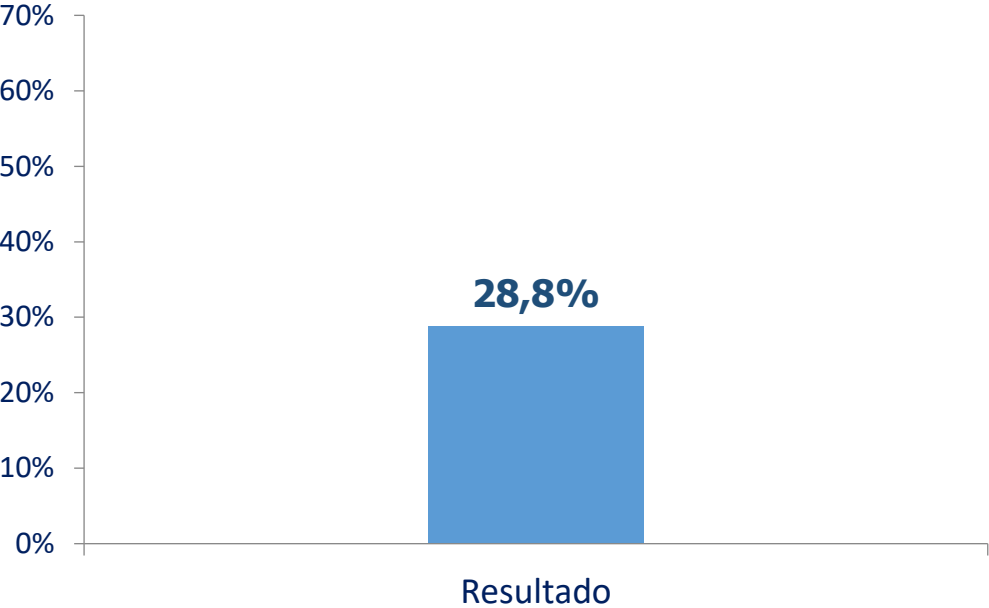
Resultados dos indicadores anuais - 2020
Resultados dos indicadores - 1º semestre /2021

26/08/2021

Índice de cumprimento das recomendações das auditorias do exercício anterior

Objetivo Estratégico

Combater a corrupção e a improbidade administrativa



Fonte: COCIN

Fatores que dificultaram

Não cumprimento das recomendações pelas unidades auditadas

Sugestões de melhoria

Que na ocasião da homologação das recomendações constantes do relatório de auditoria, a Presidência estabeleça prazo para apresentação de plano de ação em relação ao cumprimento das recomendações.

Meta	70%
Como medir	Total de recomendações cumpridas até o ano subsequente ao que foram acolhidas (15)/ Total de recomendações acolhidas (52)
Polaridade	Quanto maior melhor

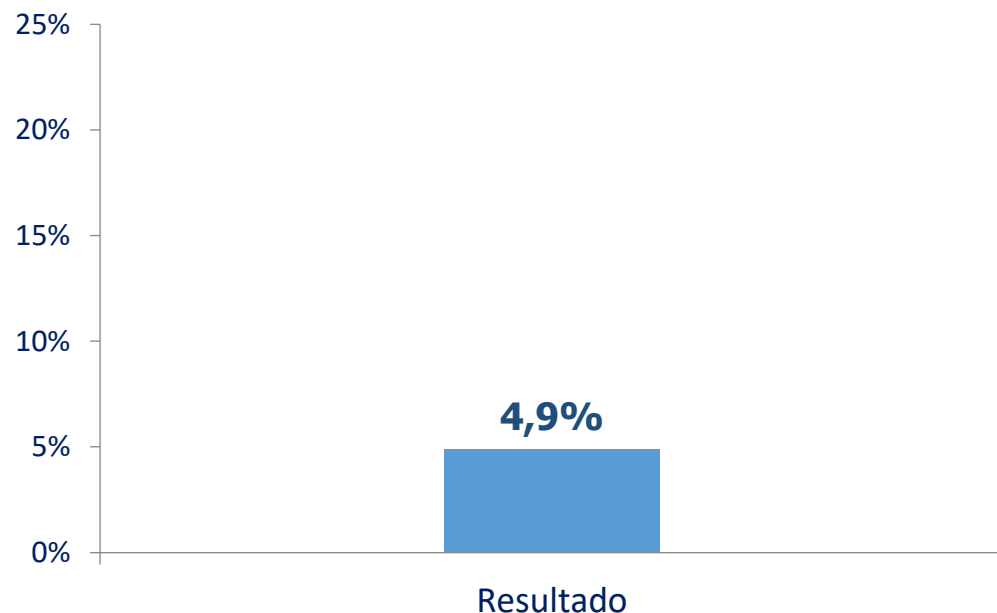
Índice de inspeções em cartórios eleitorais

Objetivo Estratégico

Fortalecer a segurança do processo eleitoral

Reunião de Análise da Estratégia,

Indicadores anuais - 2020



Fonte: CRE

Fatores que dificultaram

A Corregedoria Regional Eleitoral já tinha iniciado o plano anual de inspeções relacionado ao ano de 2020, quando, no mês de março, foi decretada a pandemia da Covid-19, impactando sobremaneira as inspeções relacionadas ao plano inicialmente programado, que previa um total de inspeção in loco de 19 Zonas Eleitorais.

Sugestões de melhoria

Para 2021 já está previsto novo plano de inspeções com previsão do início das atividades para setembro e conclusão para dezembro de 2021, cumprindo assim, a meta do ano de 2021.

Meta 25%

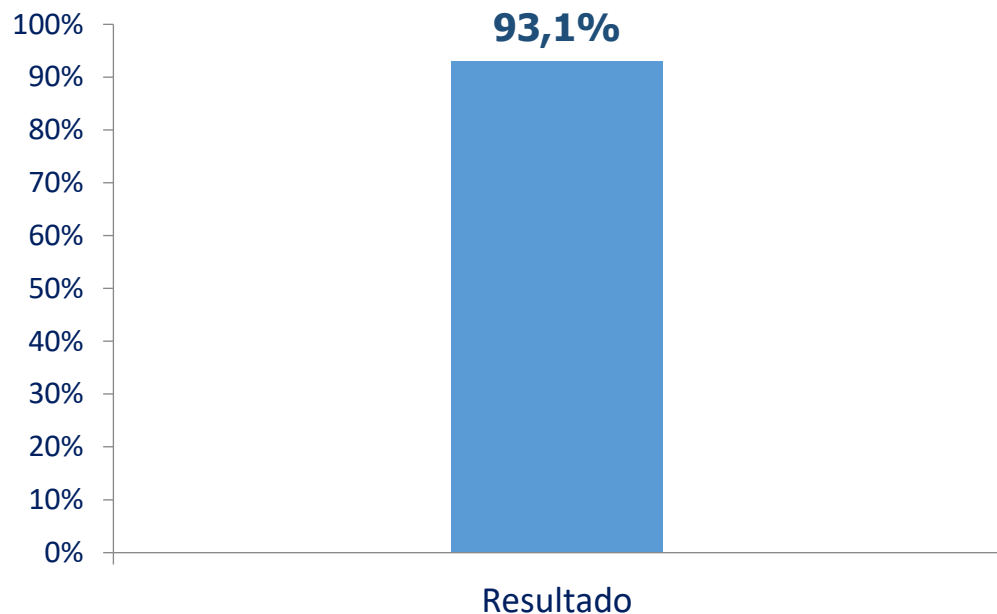
Como medir Quantidade de inspeções (4) / Total de cartórios (TC-98) (82)

Polaridade Quanto maior melhor

Índice de acessibilidade ao sítio eletrônico

Objetivo Estratégico

Fomentar a acessibilidade



Fonte: STI

Fatores que contribuíram

O portal de internet da Justiça Eleitoral já adota vários recursos de acessibilidade.

Sugestões de melhoria

É necessário que as pessoas responsáveis pela alimentação das páginas fiquem atentas aos recursos de acessibilidade que devem ser ativados nesse processo.

Meta 100%

Como medir Quantidade de páginas acessíveis (1.104) / Quantidade de páginas (1.186)

Polaridade Quanto maior melhor

Índice de unidades aderentes aos padrões de acessibilidade

Objetivo Estratégico

Fomentar a acessibilidade



Fonte: SAOF

Meta

90%

Como medir

Total de imóveis acessíveis (35) / Total de unidades (70)

Polaridade

Quanto maior melhor

Fatores que dificultaram

Contratação de Manutenção Predial em vigor à época, com limitação de modalidades de execução de serviços para o Interior do Piauí.

Sugestões de melhoria

Elaboração de Plano de Manutenção Predial de acordo com as novas modalidades da futura contratação de Manutenção Predial.

ACESSIBILIDADE – UNIDADES PREDIAIS – EXERCÍCIO 2020						
CLASSIFICAÇÃO	CONDIÇÃO	QUANTIDADE	ADAPTADO	NÃO ADAPTADO	PARCIAL ADAPTADO	RESUMO
C A R T Ó R I O S	Prédios do TJ – PI	7	2	0	5	7
	Prédios Alugados	39	15	2	22	39
	Prédios Próprios	19	17	0	2	19
	Prédios Cedidos	1	0	0	1	1
	Prédios Ocupados –Cartórios	66	34	2	30	66
S E C R E T A R I A	Prédios Próprios	3	1	0	2	3
	Prédios Alugados	1	0	1	0	1
	Prédios Cedidos	0	0	0	0	0
	Prédios Ocupados –Secretaria	4	1	1	2	4

Fonte: ev. SEI nº: 1198620



Índice de eleitores declarados deficientes

Objetivo Estratégico

Fomentar a acessibilidade



Sugestões de melhoria

O resultado apresentado pode não refletir, com fidelidade, o valor real do indicador, pois os dados extraídos do IBGE não permitem filtrar apenas as deficiências que venham a dificultar a votação do eleitor, ou seja, as que, normalmente, são informadas no Sistema de Cadastro de Eleitores - ELO.

Fonte: STI

Meta 80%

Como medir

Eleitorado deficiente declarado no Cadastro Eleitoral (**532**) / Quantidade de deficientes identificados pelo IBGE que atendem às exigências de obrigatoriedade do alistamento (**615**)

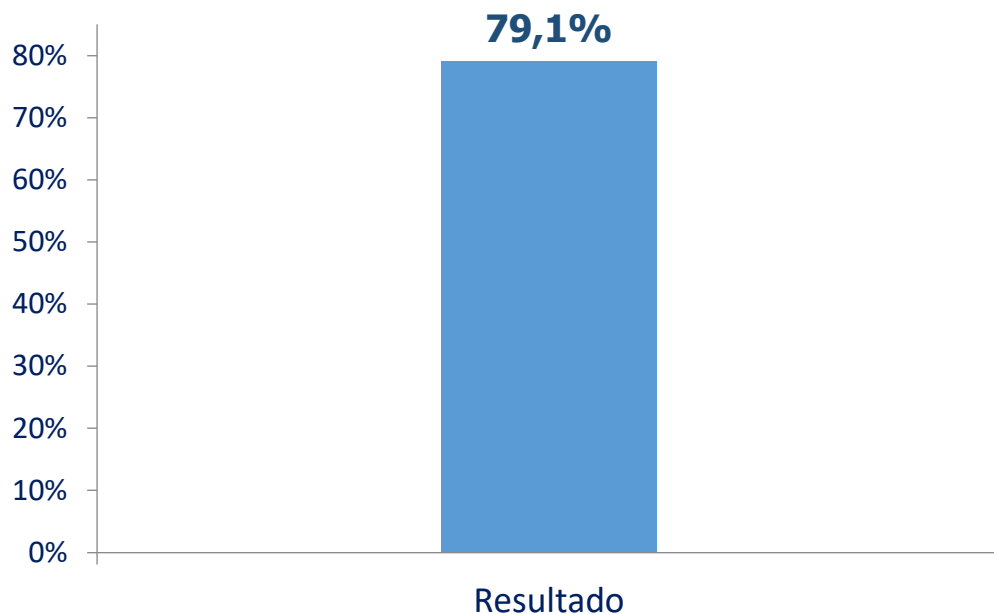
Polaridade

Quanto maior melhor

Índice de adequação das instalações físicas

Objetivo Estratégico

Fortalecer a 1ª instância de jurisdição



Fonte: SAOF

Fatores que dificultaram

Contratação de Manutenção Predial em vigor à época, com limitação de modalidades de execução de serviços para o Interior do Piauí, dificultada pela pandemia Covid-19.

Sugestões de melhoria

Elaboração de Plano de Manutenção Predial de acordo com as novas modalidades da futura contratação de Manutenção Predial

Meta 85%

Como medir Total de respostas positivas de questionário (451) / total de respostas (570)

Polaridade Quanto maior melhor

Índice de mapeamento das competências

Objetivo Estratégico

Fortalecer a gestão de pessoas

Reunião de
Análise da
Estratégia,

Indicadores anuais - 2020

- Em razão da pandemia não houve mapeamento das competências em 2020.

Fonte: SGP

Meta 90%

Como medir Número de unidades mapeadas/ total de unidades

Polaridade Quanto maior melhor

Índice de prevenção à saúde

Objetivo Estratégico

Fortalecer a gestão de pessoas

Reunião de Análise da Estratégia,

Indicadores anuais - 2020



Fonte: SGP

Fatores que dificultaram

A convocação para os exames médicos periódicos foram suspensas em março/2020 – agravamento da pandemia

Meta 100%**Como medir**

Quantitativo de servidores que realizaram o exame médico preventivo (4) / Quantidade de servidores convocados (31)

Polaridade

Quanto maior melhor

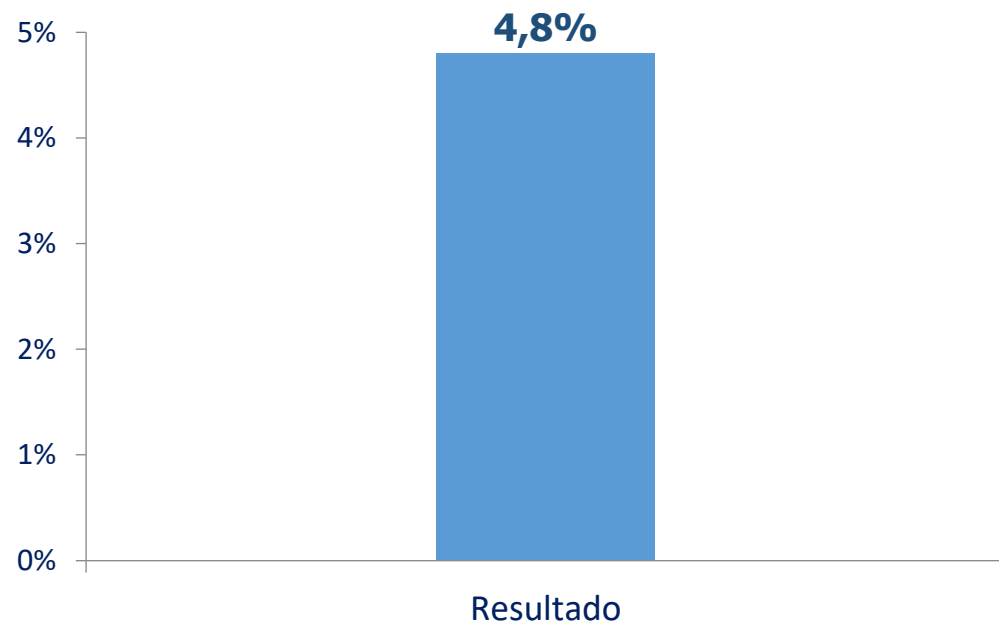
Índice de perdas orçamentárias

Objetivo Estratégico

Aperfeiçoar a gestão orçamentária

**Reunião de
Análise da
Estratégia,**

Indicadores anuais - 2020



Fonte: SAOF

Fatores que contribuíram

Interação entre a unidade responsável pelo controle da execução orçamentária e as unidades demandantes, alertando sempre sobre a necessidade de priorização da execução da despesa fielmente planejada quando da elaboração da proposta orçamentária.

Fatores que dificultaram

A redução nas despesas com diárias, passagens, energia, telefonia etc., em virtude da pandemia, impactou negativamente no alcance da meta relativa às perdas orçamentárias, considerando que houve necessidade de execução de despesas não contempladas na Lei Orçamentária Anual - LOA, no intuito de alcançar a meta do indicador relativo às perdas orçamentárias.

Sugestões de melhoria

Aprovação de instrumento que normatize a elaboração da proposta orçamentária, de modo a melhorar o planejamento orçamentário, e o acompanhamento da execução orçamentária, estabelecendo apresentação periódica por parte da COOF da situação da execução do orçamento ao CONGEST, para conhecimento e deliberações necessárias à otimização da execução do orçamento, priorizando a execução das despesas contempladas na Lei Orçamentária Anual - LOA.

Meta 2%**Como medir** Orçamento não empenhado (1.083.681,97)/ Orçamento autorizado (22.605.658,00)**Polaridade** Quanto menor melhor

Índice de aderência orçamentária

Objetivo Estratégico | Aperfeiçoar a gestão orçamentária



Fonte: SAOF

Fatores que contribuíram	Interação entre a unidade responsável pelo controle da execução orçamentária e as unidades demandantes, alertando sempre sobre a necessidade de priorização da execução da despesa fielmente planejada quando da elaboração da proposta orçamentária.
Fatores que dificultaram	A redução nas despesas com diárias, passagens, energia, telefonia etc., dificultou uma melhor performance na meta relativa à aderência orçamentária, considerando que houve necessidade de execução de despesas não contempladas na Lei Orçamentária Anual - LOA, no intuito de alcançar a meta do indicador relativo às perdas orçamentárias.
Sugestões de melhoria	Aprovação de instrumento que normatize a elaboração da proposta orçamentária, de modo a melhorar o planejamento orçamentário, e o acompanhamento da execução orçamentária, estabelecendo apresentação periódica por parte da COOF da situação da execução do orçamento ao CONGEST, para conhecimento e deliberações necessárias à otimização da execução do orçamento, priorizando a execução das despesas contempladas na Lei Orçamentária Anual - LOA.

Meta	70%
Como medir	Orçamento executado fielmente (15.827.194,00) / Orçamento planejado (19.859.208,00)
Polaridade	Quanto maior melhor



Índice de governança pública

Objetivo Estratégico

Fortalecer a governança

Reunião de
Análise da
Estratégia,

Indicadores anuais - 2020

- TCU não aplicou questionário de governança em 2020.

Meta 40%

Como medir Índice de Governança pública conforme metodologia do TCU

Polaridade Quanto maior melhor

Índice de governança de pessoas

Objetivo Estratégico

Fortalecer a governança

Reunião de
Análise da
Estratégia,

Indicadores anuais - 2020

- Informamos que, não obstante a aplicação do Questionário de Governança de Pessoas pelo Tribunal de Contas da União - TCU em maio/2021, ainda não nos foram enviadas as respostas a fim de possibilitar a apresentação do índice solicitado.

Fonte: SGP

Meta 52%

Como medir

Questionário de Governança de pessoas aplicado pela Assessoria de Planejamento e Gestão Estratégica do TRE-PI

Polaridade

Quanto maior melhor

Índice de governança de aquisições

Objetivo Estratégico

Fortalecer a governança

Reunião de
Análise da
Estratégia,

Indicadores anuais - 2020

- Não houve aplicação do questionário de governança pelo TCU em 2020.

Fonte: SAOF

Meta 45%

Como medir Índice de Governança de aquisições conforme metodologia do TCU

Polaridade Quanto maior melhor

Índice de governança de TI

Objetivo Estratégico

Fortalecer a infraestrutura e governança de TI

Reunião de
Análise da
Estratégia,

Indicadores anuais - 2020



Fonte: STI

Fatores que contribuíram

O acompanhamento contínuo dos requisitos que compõem o iGovTIC-JUD, desenvolvendo e implementando os processos de gestão preconizados nas boas práticas, definidas nos modelos de governança aplicáveis à área de TI.

Meta 0,7

Como medir Levantamento de Governança de TIC do Poder Judiciário - iGovTIC-JUD (CNJ)

Polaridade Quanto maior melhor

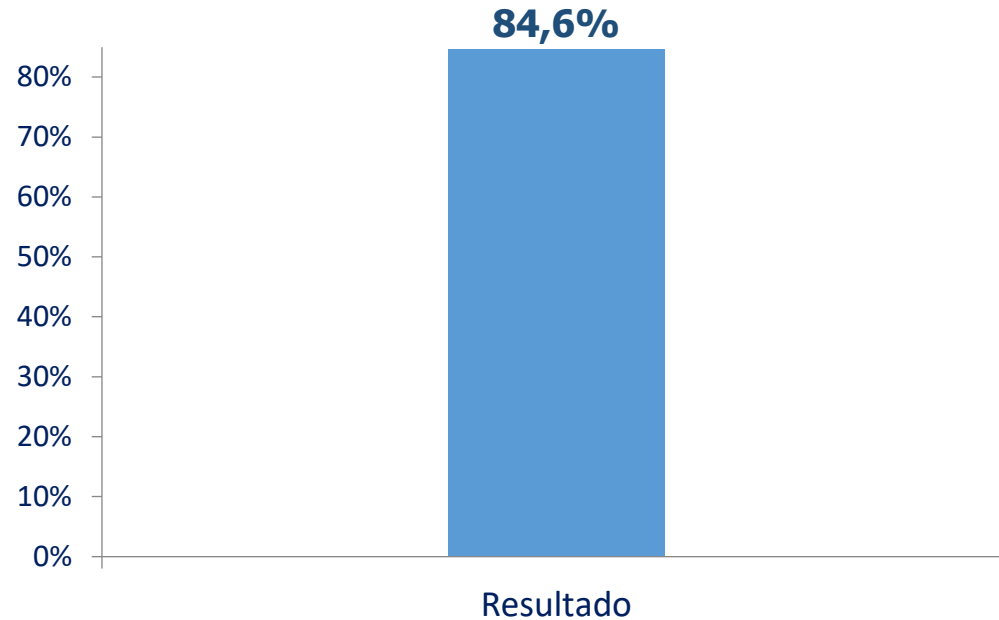
Índice de nivelamento e infraestrutura de TI

Objetivo Estratégico

Fortalecer a infraestrutura e governança de TI

Reunião de
Análise da
Estratégia,

Indicadores anuais - 2020



Fonte: STI

Fatores que contribuíram

A Política de nivelamento, atualização e renovação da infraestrutura de Tecnologia da Informação no âmbito da Justiça Eleitoral do Piauí, instituída pela Res. TRE-PI nº 276/2013.

Fatores que dificultaram

Dificuldades nas aquisições em razão da pandemia e dependência de disponibilização de soluções de outros órgãos.

Sugestões de melhoria

Considerando a revogação da Res. CNJ 211/2015, base do índice de nivelamento e infraestrutura, pela Res. CNJ 370/2021, informamos que não há sugestões de melhoria a apresentar.

Meta 85%

Como medir Total de requisitos atendidos (11) / Total de requisitos (13)

Polaridade Quanto maior melhor



TRE-PI
ASPLAN

Índice de maturidade em segurança da informação

Objetivo Estratégico

Fortalecer a infraestrutura e governança de TI

Reunião de
Análise da
Estratégia,

Indicadores anuais - 2020



Fonte: STI

Fatores que dificultaram

A dificuldade de implantação de controles de segurança durante o período eleitoral.

Sugestões de melhoria

A segurança da informação necessita da implementação de controles de segurança em várias áreas, pois envolve tanto a área de segurança lógica como da segurança física. A atuação mais ativa da Comissão de Segurança da Informação é fundamental para essa melhoria. Por outro lado, a infraestrutura de TI vem estudando novas adequações para a melhoria da segurança dos serviços de infraestrutura.

Meta 3

Como medir Somatório (Notas de controle) (28,5)/ Quantidade de controles (11)

Polaridade Quanto maior melhor

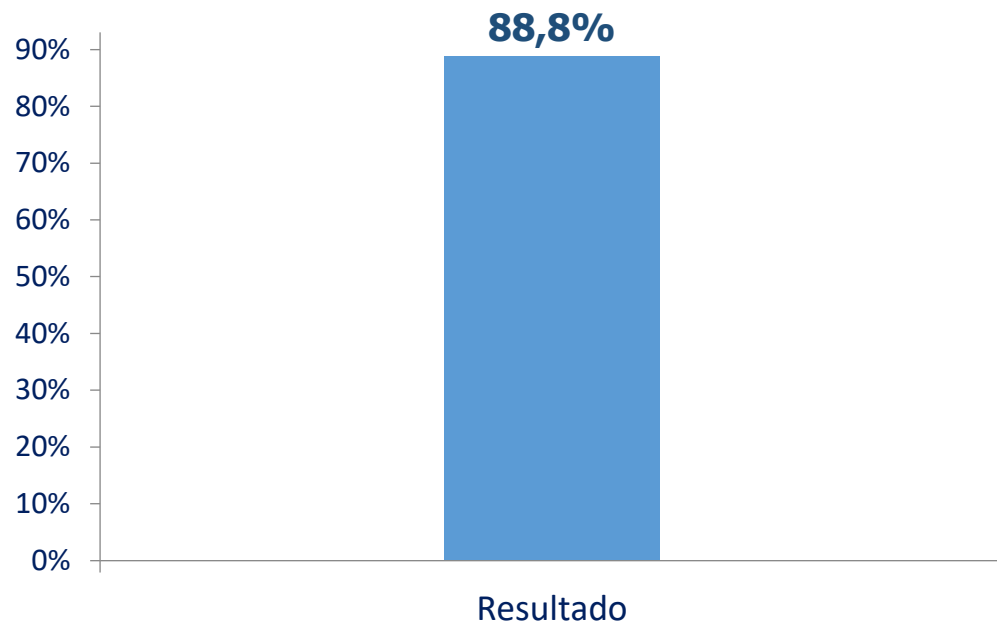
Índice de satisfação com o atendimento prestado pela ouvidoria

Objetivo Estratégico

Fortalecer a cidadania

Reunião de
Análise da
Estratégia,

Indicadores semestrais - 2021



Fonte: Ouvidoria

Fatores que contribuíram Atendimento qualificado

Fatores que dificultaram Baixo número de respondentes

Sugestões de melhoria Incentivar os manifestantes a responderem ao formulário de avaliação, por meio de contato prévio.

Meta 93%

Como medir Total de solicitações classificadas como satisfatória (5,3)/Total de solicitações respondidas (6)

Polaridade Quanto maior melhor

Índice de satisfação com a comunicação interna

Objetivo Estratégico

Aperfeiçoar a gestão da comunicação e informação

Reunião de
Análise da
Estratégia,

Indicadores semestrais - 2021

- Não houve aplicação de questionário de pesquisa com vistas ao estabelecimento do índice de favorabilidade comunicação interna (IFCI) no primeiro semestre de 2021.

Fatores que dificultaram

Quadro reduzido de servidores (três) no setor frente à necessidade diária de produção jornalística para redes sociais, internet e intranet; ausência de estatístico(a) para análise e validação do questionário.

Sugestões de melhoria

Contratação de ao menos mais um jornalista para IMCOS e de um estatístico para o TRE-PI.

Fonte: IMCOS

Meta 90%

Como medir Índice de favorabilidade de comunicação interna (IFCI)

Polaridade Quanto maior melhor

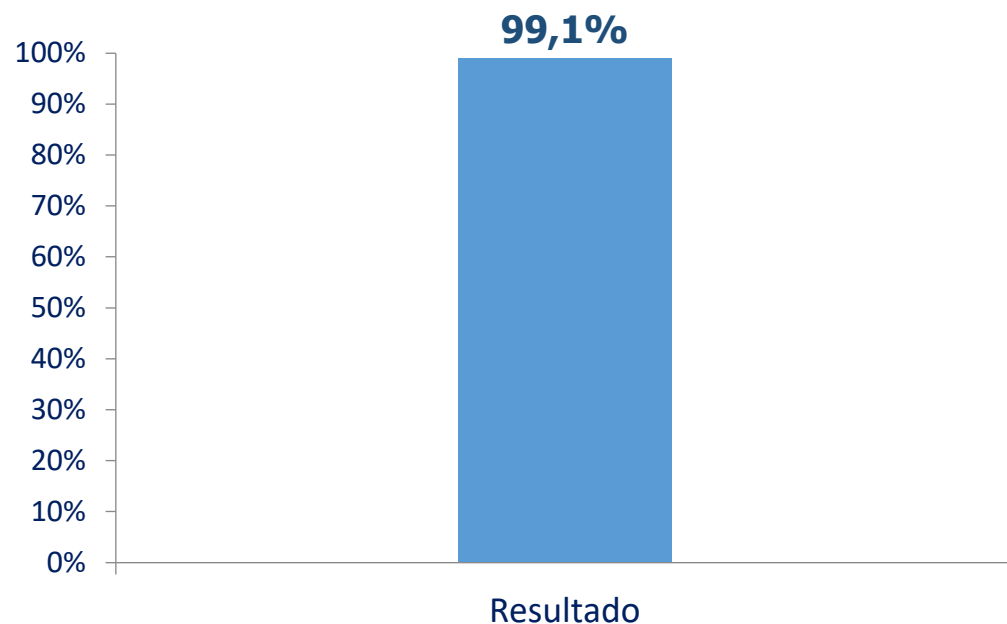
Índice de manifestações atendidas no prazo

Objetivo Estratégico

Aperfeiçoar a gestão da comunicação e informação

Reunião de
Análise da
Estratégia,

Indicadores semestrais - 2021



Fonte: Ouvidoria

Fatores que contribuíram

Qualificação dos servidores

Sugestões de melhoria

Incentivar a qualificação contínua dos servidores, estruturação da Ouvidoria

Meta 92%

Como medir Total de solicitações respondidas dentro do prazo (1.192)/total de solicitações respondidas (1.203)

Polaridade Quanto maior melhor

Índice de lotação adequada nos cartórios eleitorais

Objetivo Estratégico

Fortalecer a 1ª instância de jurisdição

Reunião de
Análise da
Estratégia,

Indicadores semestrais - 2021



Fonte: SGP

Meta 40%

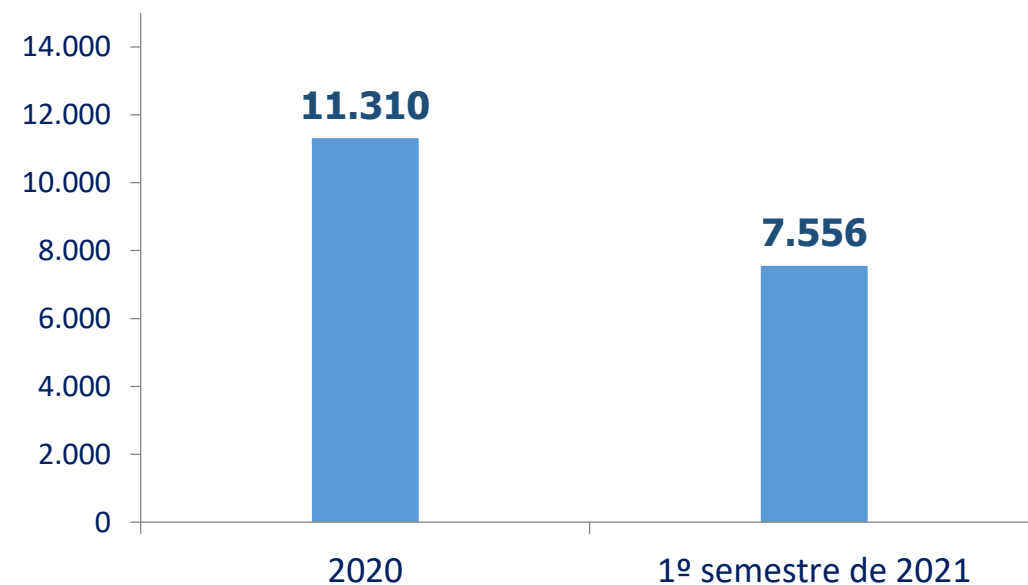
Como medir Quantidade de cartório adequados (**18**) / Quantidade de cartórios (**81**)

Polaridade Quanto maior melhor

Total de Processos Baixados no 1º Grau

Objetivo Estratégico

Garantir celeridade e produtividade

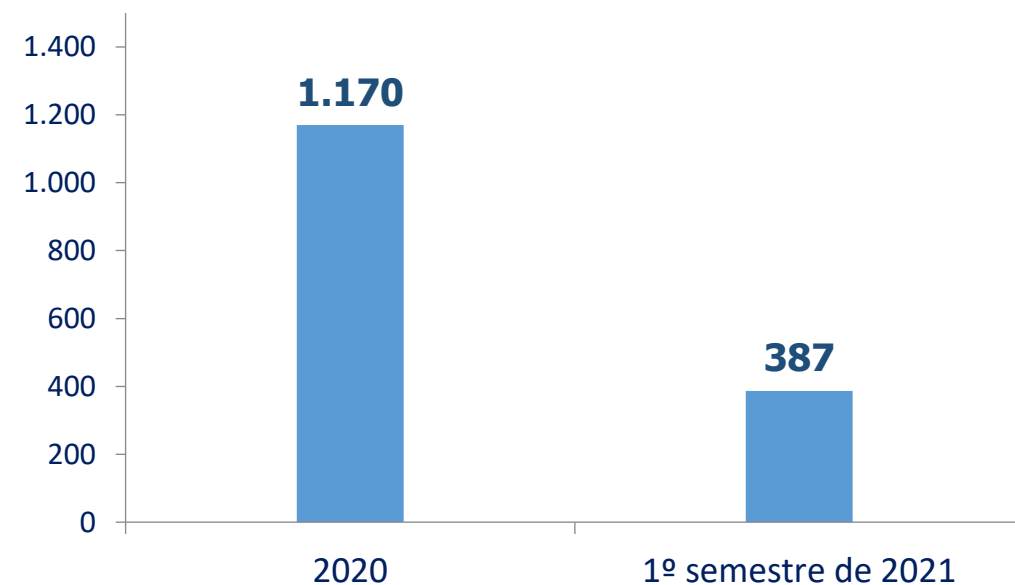


Fonte: Sistema ATENA

Total de Processos Baixados no 2º Grau

Objetivo Estratégico

Garantir celeridade e produtividade

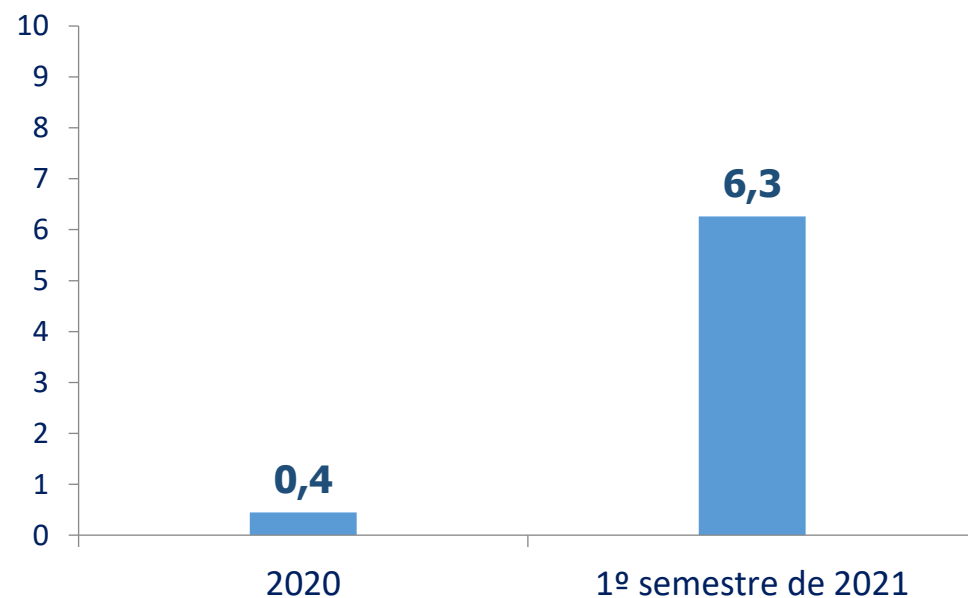


Fonte: Sistema ATENA

Índice de atendimento à demanda no 1º Grau

Objetivo Estratégico

Garantir celeridade e produtividade

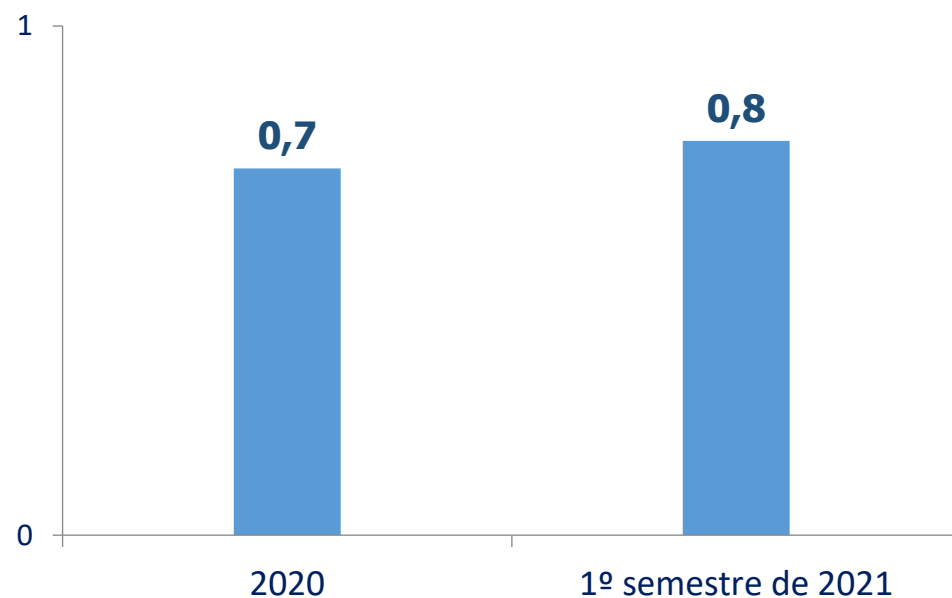


Fonte: Sistema ATENA

Índice de atendimento à demanda no 2º Grau

Objetivo Estratégico

Garantir celeridade e produtividade



Fonte: Sistema ATENA



Tribunal Regional Eleitoral
do Piauí

Reunião de Análise da Estratégia

Nossos agradecimentos !

26/08/2021