

#SEUVOTO
TEMPODER

ELEIÇÕES 2020

RELATÓRIO DE AVALIAÇÃO DAS ELEIÇÕES 2020



Tribunal Regional Eleitoral
do Piauí



RELATÓRIO DE AVALIAÇÃO DAS **ELEIÇÕES 2020**

DEZEMBRO 2020



Tribunal Regional Eleitoral do Piauí

TRIBUNAL REGIONAL ELEITORAL DO PIAUÍ

Praça Desembargador Edgar Nogueira, s/n, Centro Cívico – CEP: 64000-920 / Teresina-PI

Telefone: (86) 2107-9824 / 2107-9956

Site: www.tre-pi.jus.br

ORGANIZAÇÃO

Assessoria de Planejamento e Gestão Estratégica - ASPLAN

Titular: Joana D'arc Sousa Macedo Lima

EQUIPE DE CONSOLIDAÇÃO

Ailton Cristian Queiroz e Silva

Antônio Alves Rodrigues Júnior

Daniela Bandeira de Carvalho

SUPERVISÃO

Diretoria-Geral

Ronaldo Maique Araújo Braga

CAPA E PROJETO GRÁFICO

Breno Ponte de Brito

IMPRESSÃO

Seção de Comunicações / Reprografia

Disponível também em: <http://www.tre-pi.jus.br>

É permitida a reprodução total ou parcial desta publicação, desde que citada a fonte, sendo vedada sua comercialização.

Brasil. Tribunal Regional Eleitoral (PI).

Relatório de Avaliação das Eleições 2020 / Tribunal Regional Eleitoral do Piauí. – Teresina: TRE-PI, 2020.

90 p

1. Relatório de Avaliação das Eleições – 2020. I. Tribunal Regional Eleitoral do Piauí. II. Título.

CDDir: 341.41923

Composição do Pleno do TRE-PI

PRESIDENTE

Desembargador José James Gomes Pereira

VICE-PRESIDENTE E CORREGEDOR REGIONAL ELEITORAL

Desembargador Erivan José da Silva Lopes

JUIZ FEDERAL

Dr. Agliberto Gomes Machado

JUÍZES DE DIREITO

Dr. Aderson Antônio Brito Nogueira

Dr. Teófilo Rodrigues Ferreira

JURISTAS

Dr. Thiago Mendes de Almeida Férrer

Dr. Charles Max Pessoa Marques da Rocha

PROCURADOR REGIONAL ELEITORAL

Dr. Leonardo Carvalho Cavalcante de Oliveira

Membros Suplentes

DESEMBARGADORES

Desembargador Fernando Lopes e Silva Neto

Desembargador Olímpio José Passos Galvão

JUIZ FEDERAL

Dr. Lucas Rosendo Máximo de Araújo

JUÍZES DE DIREITO

Dr. Lirton Nogueira Santos

Dra. Maria Luíza de Moura Mello e Freitas

JURISTAS

Dr. Alessandro dos Santos Lopes

Dr. Edson Vieira Araújo

Composição da Secretaria do TRE-PI

DIRETOR-GERAL

Ronaldo Maique Araújo Braga

SECRETÁRIO JUDICIÁRIO

Edmar Holanda Luz

SECRETÁRIO DE TECNOLOGIA DA INFORMAÇÃO

Anderson Cavalcanti de Lima

SECRETÁRIA DE ADMINISTRAÇÃO, ORÇAMENTO E FINANÇAS

Silvani Maia Resende Santana

SECRETÁRIA DE GESTÃO DE PESSOAS

Denise Vieira Berger Miranda

COORDENADOR DA CORREGEDORIA REGIONAL ELEITORAL

Danilo Carvalho Franco Pereira

COORDENADORA DE CONTROLE INTERNO

Iracema Lobo Lima

ASSESSORA DE PLANEJAMENTO E GESTÃO ESTRATÉGICA

Joana D'arc Sousa Macêdo Lima

SUMÁRIO

Apresentação.....	Erro! Indicador não definido.
1. Estatística das Eleições 2020	12
1.1 Das candidaturas	Erro! Indicador não definido.
1.2 Do eleitorado.....	Erro! Indicador não definido.
1.3 Dos eleitos	Erro! Indicador não definido.
1.4 Da abstenção	Erro! Indicador não definido.
1.5 Das pesquisas eleitorais	Erro! Indicador não definido.
2. Resultados alcançados e lições aprendidas	25
2.1 Aquisições e contratações.....	Erro! Indicador não definido.
2.2 Registro de candidatura	Erro! Indicador não definido.
2.3 Sistemas eleitorais.....	Erro! Indicador não definido.
2.4 Regulamentos.....	Erro! Indicador não definido.
2.5 Comunicação institucional	Erro! Indicador não definido.
2.6 Cadastro eleitoral	Erro! Indicador não definido.
2.7 Logística das Eleições	Erro! Indicador não definido.
2.8 Pessoas e treinamento	Erro! Indicador não definido.
2.9 Avaliação integrada	Erro! Indicador não definido.
3. Ações de melhorias.....	Erro! Indicador não definido.
4. Reunião de avaliação integrada com Chefes de Cartórios.....	Erro! Indicador não definido.
5. Resultados das pesquisas de avaliação	Erro! Indicador não definido.

Apresentação

O Tribunal Regional Eleitoral do Piauí, por meio do empenho e dedicação dos servidores, magistrados, colaboradores e voluntários realizou de forma exitosa, organizada, eficiente e transparente as Eleições Municipais de 2020.

O Planejamento Integrado desenvolvido pelas unidades internas deste Tribunal, resultou no Programa Eleições Municipais 2020, cujo conteúdo e estrutura estão delineados com ênfase no escopo, cronograma de execução, papéis e responsabilidades, plano orçamentário e matriz de riscos com respectivos planos de resposta. Teve, ainda, como base norteadora, os objetivos estratégicos institucionais: “fortalecer a segurança do processo eleitoral” e “fortalecer a primeira instância de jurisdição”.

Empreendeu-se, também, durante o processo eleitoral 2020 pesquisas de avaliação sobre registros de candidaturas, fechamento de cadastro, e macroetapas do processo eleitoral, cujo objetivo maior foi detectar pontos vulneráveis que podem ser melhorados em ações futuras por ocasião do ciclo de planejar, executar, checar e agir.

Portanto, não obstante a restrição orçamentária, bem como as mudanças na legislação eleitoral com o advento da Lei nº 13.165/2015, a Justiça Eleitoral do Piauí, mais uma vez, trouxe para a sociedade a vontade do eleitor, de forma pacífica e democrática cumprindo com plenitude sua missão: “garantir a legitimidade do processo eleitoral”.

1. Estatística das Eleições 2020

1.1 Das Candidaturas

1.1.1 Síntese do registro de candidaturas

O TRE-PI registrou 9.440 candidatos a Vereador, 608 candidatos para Vice-Prefeito e 606 candidatos para Prefeito, totalizando 10.654 candidatos.

Em relação à escolaridade dos candidatos, 3,54% apenas lê e escreve; 27,45% possuem ensino fundamental completo/incompleto; 37,75% possuem ensino médio completo/incompleto e 31,26% possuem superior completo/incompleto, aproximadamente.

No que se refere à faixa etária dos candidatos, a idade modal é a faixa etária de 40 a 44 anos, que representa 17,05%. Seguindo da faixa etária 35 a 39 anos e 45 a 49 anos, com 16,25% e 14,68% respectivamente. Candidatos de 18 a 24 anos representam somente 3,68%.

Em se tratando da situação dos candidatos após o julgamento, temos que 96,64% dos candidatos foram aptos e 3,36% inaptos. Dos inaptos, 166 candidatos renunciaram, 2 faleceram e 158 foram indeferidos. Dos aptos, 9.992 foram deferidos, 105 indeferidos com recurso, 185 deferidos com recurso, 13 pendentes de julgamento e 1 cancelado com recurso.

Em relação ao sexo, 66,7% dos candidatos são do sexo masculino e 33,27% do feminino. No que se refere ao estado civil, 52,74% dos candidatos são casados, 40% solteiros e 7,26%, outros. Em relação à cor, 63,27% são pardos, 24,08% brancos e 10,39% pretos, e 2,25% outros.

1.1.2 Estatísticas do registro de candidaturas

Tabela 1 - Candidatos por vaga

Abrangência	Cargo	Quantitativo	Porcentagem (%)	Quant. Vagas	Concorrência
PI	Prefeito	606	5,69	224	2,71
	Vice-prefeito	608	5,71	224	2,71
	Vereador	9.440	88,61	2.144	4,40
Total		10.654		2.592	

Tabela 2 - Situação dos Registros de Candidatura por cargo

UF	Cargo	Situação	Detalhe situação	Quantitativo	Porcentagem (%)
PI	Prefeito	Apto	Deferido	531	4,98
PI	Prefeito	Apto	Deferido com recurso	34	0,32
PI	Prefeito	Apto	Indeferido com recurso	7	0,07
PI	Prefeito	Apto	Pendente de julgamento	3	0,03
PI	Prefeito	Inapto	Cancelado	6	0,06
PI	Prefeito	Inapto	Falecido	1	0,01
PI	Prefeito	Inapto	Indeferido	6	0,06
PI	Prefeito	Inapto	Pedido não conhecido	3	0,03
PI	Prefeito	Inapto	Renúncia	15	0,14
PI	Vereador	Apto	Cancelado com recurso	1	0,01
PI	Vereador	Apto	Deferido	8.904	83,57
PI	Vereador	Apto	Deferido com recurso	140	1,31
PI	Vereador	Apto	Indeferido com recurso	93	0,87

UF	Cargo	Situação	Detalhe situação	Quantitativo	Porcentagem (%)
PI	Vereador	Apto	Pendente de julgamento	7	0,07
PI	Vereador	Inapto	Cancelado	6	0,06
PI	Vereador	Inapto	Falecido	1	0,01
PI	Vereador	Inapto	Indeferido	146	1,37
PI	Vereador	Inapto	Pedido não conhecido	5	0,05
PI	Vereador	Inapto	Renúncia	137	1,29
PI	Vice-prefeito	Apto	Deferido	557	5,23
PI	Vice-prefeito	Apto	Deferido com recurso	11	0,10
PI	Vice-prefeito	Apto	Indeferido com recurso	5	0,05
PI	Vice-prefeito	Apto	Pendente de julgamento	3	0,03
PI	Vice-prefeito	Inapto	Cancelado	10	0,09
PI	Vice-prefeito	Inapto	Indeferido	6	0,06
PI	Vice-prefeito	Inapto	Pedido não conhecido	2	0,02
PI	Vice-prefeito	Inapto	Renúncia	14	0,13

Tabela 3 – Motivo cassação (avaliar título)

UF	Situação candidatura	Motivo	Quantitativo
PI	Indeferido	Ausência de requisito de registro	142
PI	Indeferido	Conduta vedada (Lei 9.504/97).	1
PI	Indeferido	Ficha limpa (LC 64/90)	14
PI	Indeferido	Indeferimento de partido ou coligação.	13
PI	Indeferido com recurso	Abuso de poder (LC 64/90)	1
PI	Indeferido com recurso	Ausência de requisito de registro	65
PI	Indeferido com recurso	Ficha limpa (LC 64/90)	13
PI	Indeferido com recurso	Indeferimento de partido ou coligação.	22
PI	Indeferido com recurso	Partido Invalidado	2
PI	Pedido não conhecido	Indeferimento de partido ou coligação.	2
PI	Pedido não conhecido	Partido Invalidado	4
Total			279

Tabela 4 – Grau de instrução dos candidatos por cargo

UF	Grau de instrução	Cargo	Quantitativo	Porcentagem (%)
PI	Ensino Fundamental completo	Prefeito	45	0,42
PI	Ensino Fundamental completo	Vereador	1.396	13,10
PI	Ensino Fundamental completo	Vice-prefeito	81	0,76
PI	Ensino Fundamental incompleto	Prefeito	30	0,28
PI	Ensino Fundamental incompleto	Vereador	1.302	12,22
PI	Ensino Fundamental incompleto	Vice-prefeito	71	0,67
PI	Ensino Médio completo	Prefeito	142	1,33
PI	Ensino Médio completo	Vereador	3.310	31,07
PI	Ensino Médio completo	Vice-prefeito	160	1,50
PI	Ensino Médio incompleto	Prefeito	10	0,09

UF	Grau de instrução	Cargo	Quantitativo	Porcentagem (%)
PI	Ensino Médio incompleto	Vereador	378	3,55
PI	Ensino Médio incompleto	Vice-prefeito	22	0,21
PI	Lê e escreve	Prefeito	9	0,08
PI	Lê e escreve	Vereador	351	3,29
PI	Lê e escreve	Vice-prefeito	17	0,16
PI	Superior completo	Prefeito	347	3,26
PI	Superior completo	Vereador	2.398	22,51
PI	Superior completo	Vice-prefeito	243	2,28
PI	Superior incompleto	Prefeito	23	0,22
PI	Superior incompleto	Vereador	305	2,86
PI	Superior incompleto	Vice-prefeito	14	0,13
Total			10.654	

Tabela 5 - Faixa etária dos candidatos

UF	Faixa etária	Cargo	Quantitativo	Porcentagem (%)
PI	18 anos	Vereador	9	0,08
PI	19 anos	Vereador	36	0,34
PI	20 anos	Vereador	45	0,42
PI	21 a 24 anos	Prefeito	9	0,08
PI	21 a 24 anos	Vereador	281	2,64
PI	21 a 24 anos	Vice-prefeito	12	0,11
PI	25 a 29 anos	Prefeito	18	0,17
PI	25 a 29 anos	Vereador	630	5,91
PI	25 a 29 anos	Vice-prefeito	29	0,27
PI	30 a 34 anos	Prefeito	45	0,42
PI	30 a 34 anos	Vereador	1.040	9,76
PI	30 a 34 anos	Vice-prefeito	54	0,51
PI	35 a 39 anos	Prefeito	84	0,79
PI	35 a 39 anos	Vereador	1.562	14,66
PI	35 a 39 anos	Vice-prefeito	85	0,80
PI	40 a 44 anos	Prefeito	102	0,96
PI	40 a 44 anos	Vereador	1.619	15,20
PI	40 a 44 anos	Vice-prefeito	96	0,90
PI	45 a 49 anos	Prefeito	84	0,79
PI	45 a 49 anos	Vereador	1.374	12,90
PI	45 a 49 anos	Vice-prefeito	106	0,99
PI	50 a 54 anos	Prefeito	91	0,85
PI	50 a 54 anos	Vereador	1.123	10,54
PI	50 a 54 anos	Vice-prefeito	89	0,84
PI	55 a 59 anos	Prefeito	76	0,71
PI	55 a 59 anos	Vereador	875	8,21
PI	55 a 59 anos	Vice-prefeito	61	0,57
PI	60 a 64 anos	Prefeito	51	0,48
PI	60 a 64 anos	Vereador	486	4,56
PI	60 a 64 anos	Vice-prefeito	32	0,30

UF	Faixa etária	Cargo	Quantitativo	Porcentagem (%)
PI	65 a 69 anos	Prefeito	29	0,27
PI	65 a 69 anos	Vereador	254	2,38
PI	65 a 69 anos	Vice-prefeito	22	0,21
PI	70 a 74 anos	Prefeito	12	0,11
PI	70 a 74 anos	Vereador	71	0,67
PI	70 a 74 anos	Vice-prefeito	12	0,11
PI	75 a 79 anos	Prefeito	4	0,04
PI	75 a 79 anos	Vereador	29	0,27
PI	75 a 79 anos	Vice-prefeito	9	0,08
PI	80 a 84 anos	Prefeito	1	0,01
PI	80 a 84 anos	Vereador	6	0,06
PI	80 a 84 anos	Vice-prefeito	1	0,01
Total			10.654	

Tabela 6 – Gênero dos candidatos por cargo

UF	Cargo	Gênero	Quantitativo	Porcentagem (%)
PI	Prefeito	Feminino	94	0,88
PI	Vice-prefeito	Feminino	127	1,19
PI	Vereador	Feminino	3324	31,20
PI	Prefeito	Masculino	512	4,81
PI	Vice-prefeito	Masculino	481	4,51
PI	Vereador	Masculino	6116	57,41
Total			10.560	

Tabela 7 – Estado civil dos candidatos por cargo

UF	Cargo	Estado civil	Quantitativo	Porcentagem (%)
PI	Prefeito	Casado(a)	411	3,86
PI	Prefeito	Divorciado(a)	35	0,33
PI	Prefeito	Separado(a) judicialmente	5	0,05
PI	Prefeito	Solteiro(a)	146	1,37
PI	Prefeito	Viúvo(a)	9	0,08
PI	Vice-prefeito	Casado(a)	396	3,72
PI	Vice-prefeito	Divorciado(a)	30	0,28
PI	Vice-prefeito	Separado(a) judicialmente	3	0,03
PI	Vice-prefeito	Solteiro(a)	169	1,59
PI	Vice-prefeito	Viúvo(a)	10	0,09
PI	Vereador	Casado(a)	4.812	45,17
PI	Vereador	Divorciado(a)	485	4,55
PI	Vereador	Separado(a) judicialmente	54	0,51
PI	Vereador	Solteiro(a)	3.947	37,05
PI	Vereador	Viúvo(a)	142	1,33
Total			10.654	

Tabela 8 – Cargo dos candidatos por cor/raça

UF	Cargo	Cor/Raça	Quantitativo	Porcentagem (%)
PI	Prefeito	Amarela	5	0,05
PI	Prefeito	Branca	213	2,00
PI	Prefeito	Indígena	1	0,01
PI	Prefeito	Parda	350	3,29
PI	Prefeito	Preta	31	0,29
PI	Prefeito	Sem Informação	6	0,06
PI	Vice-prefeito	Amarela	3	0,03
PI	Vice-prefeito	Branca	209	1,96
PI	Vice-prefeito	Parda	350	3,29
PI	Vice-prefeito	Preta	39	0,37
PI	Vice-prefeito	Sem Informação	7	0,07
PI	Vereador	Amarela	51	0,48
PI	Vereador	Branca	2.144	20,12
PI	Vereador	Indígena	6	0,06
PI	Vereador	Parda	6.041	56,70
PI	Vereador	Preta	1.037	9,73
PI	Vereador	Sem Informação	161	1,51
Total			10.654	

Tabela – Candidatos por partido

Abrangência	Partido	Qtde	%
PI	PCO		
	PSTU		
	PSOL		
	REDE		
	PMB		
	PT do B		
	PEN		
	PPL		
	PTN		
	PMN		
	PSL		
	PSDC		
	PROS		
	PHS		
	PSC		
	PPS		
	SD		
	PRP		
	PC do B		
	DEM		
	PRTB		
	PTC		
	PV		

	PRB		
	PR		
	PSDB		
	PDT		
	PSD		
	PTB		
	PT		
	PSB		
	PMDB		
	PP		
Total			

1.2 Do Eleitorado

1.2.1 Síntese do eleitorado

O eleitorado do Estado do Piauí nas eleições 2020 foi de 2.456.056 eleitores, o qual representa 1,66% do eleitorado nacional. O eleitorado cadastrado biometricamente é de 2.436.580 eleitores, o qual representa 99,21% do eleitorado estadual. Dos 224 municípios, todos já realizaram a revisão biométrica.

Em relação à faixa etária, temos que a classe modal é de 30 a 34 anos e 25 a 29 anos, ambas com 10,98% do eleitorado. Seguido da classe de 25 a 29 anos com 10,41% dos eleitores. Os eleitores com 16 e 17 anos representam 1,55% do eleitorado piauiense.

Acerca da escolaridade, 8,93% do eleitorado é declarado analfabeto e 15,20% dos eleitores declaram saber ler e escrever. Cerca de apenas 11,98% do eleitorado possuem nível superior.

No que se refere ao sexo do eleitorado, 51,70% declarou-se do sexo feminino, e 48,30% masculino.

Em relação a 2018, o eleitorado do Piauí aumentou 85.170 eleitores.

1.2.2 Estatísticas do eleitorado

Tabela 9 – Eleitorado e biometria

UF	Biometria	Eleitores	%
PI	Com Biometria	2.436.580	99,21
PI	Sem biometria	19.476	0,79
Total		2.456.056	100

Tabela 10 – Eleitorado por sexo

UF	Faixa etária	Quantitativo	Porcentagem (%)
PI	Feminino	1.269.841	51,70
PI	Masculino	1.186.214	48,30
PI	Não Informado	1	0,00
Total		2.456.056	100

Tabela 11- Faixa etária do eleitorado

UF	Faixa etária	Quantitativo	Porcentagem (%)
PI	Superior a 79	58.304	2,37
PI	75 a 79 anos	55.902	2,28
PI	70 a 74 anos	85.764	3,49
PI	65 a 69 anos	112.156	4,57
PI	60 a 64 anos	140.765	5,73
PI	55 a 59 anos	169.288	6,89
PI	50 a 54 anos	188.433	7,67
PI	45 a 49 anos	205.043	8,35
PI	40 a 44 anos	245.662	10,00
PI	35 a 39 anos	269.716	10,98
PI	30 a 34 anos	269.733	10,98
PI	25 a 29 anos	255.711	10,41
PI	21 a 24 anos	222.739	9,07
PI	20 anos	54.435	2,22
PI	19 anos	47.191	1,92
PI	18 anos	37.084	1,51
PI	17 anos	25.270	1,03
PI	16 anos	12.779	0,52
PI	Inválido	81	0,00
Total		2.456.056	100

Tabela 11 – Grau de instrução eleitorado

UF	Grau de instrução	Quantitativo	Porcentagem (%)
PI	Superior Completo	188.438	7,67
PI	Superior Incompleto	105.847	4,31
PI	Ensino Médio Completo	493.409	20,09
PI	Ensino Médio Incompleto	357.828	14,57
PI	Ensino Fundamental Completo	134.402	5,47
PI	Ensino Fundamental Incompleto	583.456	23,76
PI	Lê e Escreve	373.261	15,20
PI	Analfabeto	219.413	8,93
PI	Não informado	2	0,00
Total		2.456.056	100

Tabela 12 - Evolução do eleitorado

UF	Ano	Quantitativo
PI	2010	2.263.834
PI	2011	2.260.781
PI	2012	2.365.074
PI	2013	2.359.273
PI	2014	2.345.694
PI	2015	2.365.327
PI	2016	2.382.701

UF	Ano	Quantitativo
PI	2017	2.358.291
PI	2018	2.370.886
PI	2019	2.390.359
PI	2020	2.456.056

1.3 Dos Eleitos

1.3.1 Síntese dos eleitos

O Estado do Piauí elegeu 221 prefeitos, 221 vice-prefeitos e 2.144 vereadores. A ocupação mais comum dos candidatos eleitos é Vereador, seguido de agricultor, outros e servidor público municipal. Para prefeito, o PP foi o partido que mais elegeu candidatos, 40. Seguido do PT, 38 e PSD, 34. E para vereador, o PP elegeu mais candidatos, com 579 eleitos. Seguido do PSD com 376 eleitos e PMDB, 351.

1.3.2 Estatísticas dos eleitos

Tabela 13 – Vereadores eleitos por partido

Abrangência	Sigla do Partido	Nº do Partido	Eleitos
PI	REPUBLICANOS	10	105
	PP	11	579
	PDT	12	3
	PT	13	308
	PTB	14	157
	PMDB	15	351
	PSL	17	15
	PODE	19	1
	PSC	20	2
	PL	22	75
	CIDADANIA	23	5
	DEM	25	15
	DC	27	5
	PSB	40	64
	PV	43	6
	PSDB	45	28
	PATRIOTA	51	2
	PSD	55	376
	PC do B	65	10
	AVANTE	70	1
	SOLIDARIEDADE	77	33
	PROS	90	3
Total			2.144

Tabela 14 – Prefeitos eleitos por partido

Abrangência	Sigla do Partido	Nº do Partido	Eleitos
PI	REPUBLICANOS	10	10
	PP	11	83
	PDT	12	1
	PT	13	24
	PTB	14	14
	MDB	15	35
	PL	22	7

Abrangência	Sigla do Partido	Nº do Partido	Eleitos
	DEM	25	2
	DC	27	1
	PSB	40	4
	PSDB	45	1
	PSD	55	39
Total			221

Tabela 15 – Eleitos por ocupação

UF	Ocupação	Quantidade
PI	VEREADOR	578
	AGRICULTOR	288
	OUTROS	247
	SERVIDOR PÚBLICO MUNICIPAL	165
	PROFESSOR DE ENSINO FUNDAMENTAL	136
	EMPRESÁRIO	130
	COMERCIANTE	102
	TRABALHADOR RURAL	82
	PROFESSOR DE ENSINO MÉDIO	62
	ADVOGADO	62
	SERVIDOR PÚBLICO ESTADUAL	50
	PREFEITO	45
	ESTUDANTE, BOLSISTA, ESTAGIÁRIO E ASSEMELHADOS	37
	ENFERMEIRO	32
	AGENTE DE SAÚDE E SANITARISTA	30
	ADMINISTRADOR	28
	APOSENTADO (EXCETO SERVIDOR PÚBLICO)	27
	MOTORISTA DE VEÍCULOS DE TRANSPORTE COLETIVO DE PASSAGEIROS	21
	AGENTE ADMINISTRATIVO	20
	MOTORISTA PARTICULAR	20
	ODONTÓLOGO	20
	PEDAGOGO	19
	CONTADOR	18
	TÉCNICO DE ENFERMAGEM E ASSEMELHADOS (EXCETO ENFERMEIRO)	17
	DONA DE CASA	17
	VIGILANTE	15
	ASSISTENTE SOCIAL	13
	VENDEDOR DE COMÉRCIO VAREJISTA E ATACADISTA	13
	FISIOTERAPEUTA E TERAPEUTA OCUPACIONAL	13
	ENGENHEIRO	13
	AUXILIAR DE ESCRITÓRIO E ASSEMELHADOS	12
	MECÂNICO DE MANUTENÇÃO	11
	POLICIAL MILITAR	10

1.4 Da Abstenção

A eleição 2016 teve 279.953 abstenções no 1º e único turno. Isso representa um índice de 11,75% em relação ao eleitoral apto. O Piauí registrou o menor índice de abstenção do Brasil nas eleições 2016.

1.4.1 Estatísticas da Abstenção

Tabela 2 - Abstenção por município

Município	Abst
SÃO LUIS DO PIAUÍ	3,55%
BELA VISTA DO PIAUÍ	4,42%
WALL FERRAZ	4,88%
MONSENHOR HIPÓLITO	5,40%
SANTO ANTÔNIO DE LISBOA	5,45%
BAIXA GRANDE DO RIBEIRO	5,86%
PEDRO LAURENTINO	6,03%
DOM EXPEDITO LOPES	6,52%
BOCAINA	6,56%
ACAUÃ	6,72%
SANTA LUZ	6,88%
VILA NOVA DO PIAUÍ	6,89%
AROEIRAS DO ITAIM	7,09%
SEBASTIÃO LEAL	7,45%
NOVA SANTA RITA	7,56%
MIGUEL LEÃO	7,60%
MASSAPÊ DO PIAUÍ	7,65%
PAQUETÁ	7,85%
CORONEL JOSÉ DIAS	7,96%
BELÉM DO PIAUÍ	7,97%
FRANCISCO MACEDO	8,10%
SÃO LOURENÇO DO PIAUÍ	8,12%
JOÃO COSTA	8,13%
SÃO FRANCISCO DE ASSIS DO PIAUÍ	8,31%
JACOBINA DO PIAUÍ	8,33%
BARREIRAS DO PIAUÍ	8,37%
ALAGOINHA DO PIAUÍ	8,46%
BETÂNIA DO PIAUÍ	8,47%
PAES LANDIM	8,47%
SANTA CRUZ DO PIAUÍ	8,66%
SÃO JULIÃO	8,71%
GUARIBAS	8,81%
LAGOA DO SÍTIO	8,81%
SANTANA DO PIAUÍ	8,88%
CAMPO GRANDE DO PIAUÍ	9,01%
COIVARAS	9,03%
GEMINIANO	9,14%

Município	Abst
CAMPO ALEGRE DO FIDALGO	9,18%
NOVO SANTO ANTÔNIO	9,19%
CAJAZEIRAS DO PIAUÍ	9,24%
CRISTALÂNDIA DO PIAUÍ	9,37%
SANTO ANTÔNIO DOS MILAGRES	9,38%
SÃO GONÇALO DO GURGUÉIA	9,41%
PAU D'ARCO DO PIAUÍ	9,59%
QUEIMADA NOVA	9,70%
CURRAIS	9,79%
ALVORADA DO GURGUÉIA	9,86%
SÃO MIGUEL DO FIDALGO	10,01%
CAXINGÓ	10,10%
CURRALINHOS	10,29%
PIO IX	10,32%
BURITI DOS MONTES	10,39%
CAPITÃO GERVÁSIO OLIVEIRA	10,41%
RIACHO FRIO	10,54%
RIACHO FRIO	10,54%
VÁRZEA BRANCA	10,54%
RIBEIRO GONÇALVES	10,58%
VERA MENDES	10,60%
FRANCISCO AYRES	10,63%
FATURA DO PIAUÍ	10,66%
DIRCEU ARCOVERDE	10,68%
MORRO CABEÇA NO TEMPO	10,77%
LAGOA DO PIAUÍ	10,89%
ISAÍAS COELHO	10,91%
SANTA FILOMENA	10,91%
SÃO JOÃO DA CANABRAVA	10,96%
PATOS DO PIAUÍ	10,97%
JATOBÁ DO PIAUÍ	10,99%
JARDIM DO MULATO	11,02%
TAMBORIL DO PIAUÍ	11,04%
SÃO BRAZ DO PIAUÍ	11,04%
MARCOLÂNDIA	11,26%
MARCOLÂNDIA	11,26%
CONCEIÇÃO DO CANINDÉ	11,29%

Município	Abst
BOM PRINCÍPIO DO PIAUÍ	11,30%
SIMPLÍCIO MENDES	11,44%
SEBASTIÃO BARROS	11,47%
SÃO JOSÉ DO PEIXE	11,49%
CALDEIRÃO GRANDE DO PIAUÍ	11,60%
LAGOA DO BARRO DO PIAUÍ	11,61%
JÚLIO BORGES	11,62%
CARACOL	11,64%
SIGEFREDO PACHECO	11,79%
CANAVEIRA	11,85%
ELISEU MARTINS	11,89%
NOSSA SENHORA DOS REMÉDIOS	11,92%
RIBEIRA DO PIAUÍ	11,94%
PORTO ALEGRE DO PIAUÍ	12,03%
BERTOLÍNIA	12,04%
FLORES DO PIAUÍ	12,06%
TANQUE DO PIAUÍ	12,10%
PALMEIRA DO PIAUÍ	12,22%
LAGOINHA DO PIAUÍ	12,39%
DOMINGOS MOURÃO	12,43%
HUGO NAPOLEÃO	12,46%
PADRE MARCOS	12,50%
VÁRZEA GRANDE	12,50%
PIMENTEIRAS	12,50%
BONFIM DO PIAUÍ	12,57%
PAULISTANA	12,63%
SUSSUAPARA	12,64%
ALTO LONGÁ	12,65%
CARAÚBAS DO PIAUÍ	12,67%
IPIRANGA DO PIAUÍ	12,83%
CAMPO LARGO DO PIAUÍ	12,84%
SÃO JOSÉ DO PIAUÍ	12,85%
DOM INOCÊNCIO	12,96%
MARCOS PARENTE	12,96%
CURRAL NOVO DO PIAUÍ	12,97%
ASSUNÇÃO DO PIAUÍ	13,00%
SOCORRO DO PIAUÍ	13,03%
SÃO MIGUEL DA BAIXA GRANDE	13,07%
LAGOA ALEGRE	13,14%
NAZARÉ DO PIAUÍ	13,16%
PAVUSSU	13,20%
COLÔNIA DO GURGUÉIA	13,21%
SANTO INÁCIO DO PIAUÍ	13,22%
JUAZEIRO DO PIAUÍ	13,25%
OLHO D'ÁGUA DO PIAUÍ	13,31%
MILTON BRANDÃO	13,34%

Município	Abst
AVELINO LOPES	13,40%
ANÍSIO DE ABREU	13,46%
PAJEÚ DO PIAUÍ	13,53%
SÃO JOÃO DO ARRAIAL	13,57%
FRONTEIRAS	13,60%
ALEGRETE DO PIAUÍ	13,60%
ITAINÓPOLIS	13,61%
BREJO DO PIAUÍ	13,64%
SÃO GONÇALO DO PIAUÍ	13,65%
MONTE ALEGRE DO PIAUÍ	13,73%
SÃO JOÃO DA SERRA	13,81%
ARRAIAL	13,82%
CURIMATÁ	14,10%
ÁGUA BRANCA	14,22%
SÃO JOSÉ DO DIVINO	14,26%
SÃO PEDRO DO PIAUÍ	14,31%
ANTÔNIO ALMEIDA	14,35%
CARIDADE DO PIAUÍ	14,36%
MURICI DOS PORTELAS	14,37%
AROAZES	14,37%
SÃO JOÃO DA FRONTEIRA	14,39%
COCAL DOS ALVES	14,40%
SANTA ROSA DO PIAUÍ	14,51%
PASSAGEM FRANCA DO PIAUÍ	14,58%
CAMPINAS DO PIAUÍ	14,58%
COCAL	14,60%
JERUMENHA	14,91%
CAJUEIRO DA PRAIA	15,02%
ALTOS	15,04%
BURITI DOS LOPES	15,06%
GILBUÉS	15,11%
MANOEL EMÍDIO	15,19%
NOSSA SENHORA DE NAZARÉ	15,31%
LAGOA DE SÃO FRANCISCO	15,34%
PARNAGUÁ	15,42%
JUREMA	15,43%
SÃO RAIMUNDO NONATO	15,48%
BOM JESUS	15,60%
SÃO FÉLIX DO PIAUÍ	15,67%
ANGICAL DO PIAUÍ	15,71%
SÃO JOÃO DO PIAUÍ	15,72%
SIMÕES	15,85%
BARRA D'ALCÂNTARA	15,87%
PALMEIRAIS	16,01%
ITAUEIRA	16,01%

Município	Abst
JOSÉ DE FREITAS	16,01%
UNIÃO	16,04%
REDENÇÃO DO GURGUÉIA	16,05%
NAZÁRIA	16,08%
BENEDITINOS	16,11%
SÃO FRANCISCO DO PIAUÍ	16,14%
MONSENHOR GIL	16,17%
PICOS	16,22%
BOA HORA	16,22%
JOAQUIM PIRES	16,69%
ILHA GRANDE	16,75%
JOCA MARQUES	16,87%
FRANCISCO SANTOS	16,89%
VALENÇA DO PIAUÍ	16,93%
CAPITÃO DE CAMPOS	16,93%
URUÇUI	17,03%
CRISTINO CASTRO	17,06%
DEMERVAL LOBÃO	17,25%
RIO GRANDE DO PIAUÍ	17,34%
SÃO JOÃO DA VARJOTA	17,42%
PRATA DO PIAUÍ	17,49%
COLÔNIA DO PIAUÍ	17,96%
BOQUEIRÃO DO PIAUÍ	18,03%
LUZILÂNDIA	18,35%
NOVO ORIENTE DO PIAUÍ	18,51%
BARRO DURO	18,54%
INHUMA	18,62%
CABECEIRAS DO PIAUÍ	18,72%
SANTA CRUZ DOS MILAGRES	18,75%
MATIAS OLÍMPIO	18,76%
AGRICOLÂNDIA	18,79%

Município	Abst
AMARANTE	19,01%
MORRO DO CHAPÉU DO PIAUÍ	19,06%
FRANCINÓPOLIS	19,10%
CAMPO MAIOR	19,12%
JAICÓS	19,45%
SÃO MIGUEL DO TAPUIO	19,54%
LUIS CORREIA	19,71%
OEIRAS	19,75%
COCAL DE TELHA	20,20%
BARRAS	20,68%
CORRENTE	20,78%
GUADALUPE	20,90%
LANDRI SALES	20,96%
FLORESTA DO PIAUÍ	20,97%
CANTO DO BURITI	21,74%
PORTO	21,77%
ESPERANTINA	22,43%
ELESBÃO VELOSO	22,72%
PIRACURUCA	23,05%
CASTELO DO PIAUÍ	23,15%
PARNAÍBA	23,23%
BRASILEIRA	23,35%
MADEIRO	23,41%
MIGUEL ALVES	24,30%
TERESINA	25,04%
FLORIANO	26,17%
PEDRO II	26,28%
REGENERAÇÃO	26,60%
BATALHA	28,56%
PIRIPIRI	31,64%

2. Resultados alcançados

2.1 Estrutura e distribuição de projetos e planos de ação

A cada pleito eleitoral, o Planejamento Integrado das Eleições 2020 vem amadurecendo em relação aos ciclos anteriores, a partir dos desafios enfrentados pelos diversos servidores, unidades, órgãos, entidades e autoridades que participam do processo eleitoral.

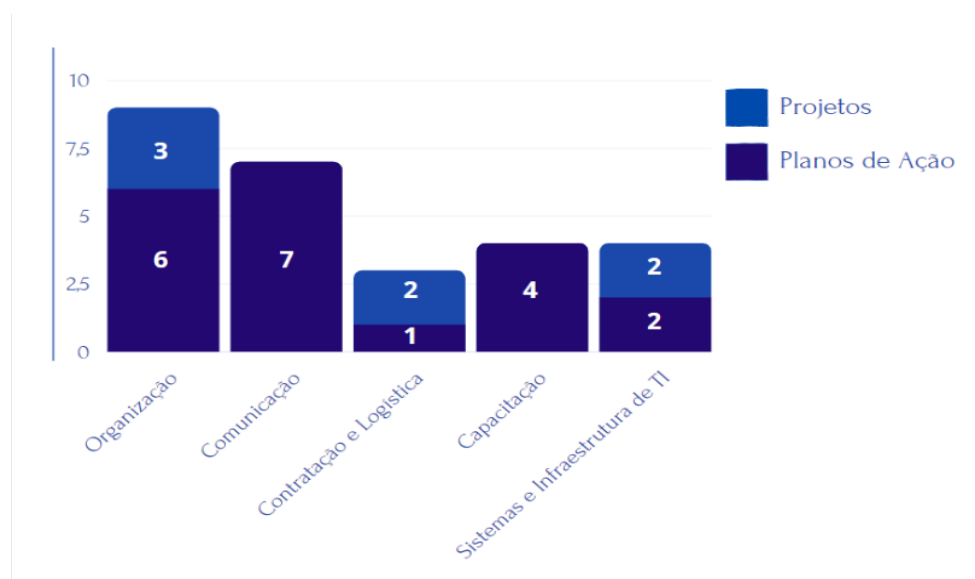
Este Planejamento Integrado deriva do comprometimento e da dedicação dos líderes dos projetos e planos de ação voltados para as Eleições/2020, que se empenharam em cada etapa do trabalho sob sua responsabilidade, tendo como respaldo o apoio e o patrocínio da administração deste Tribunal.

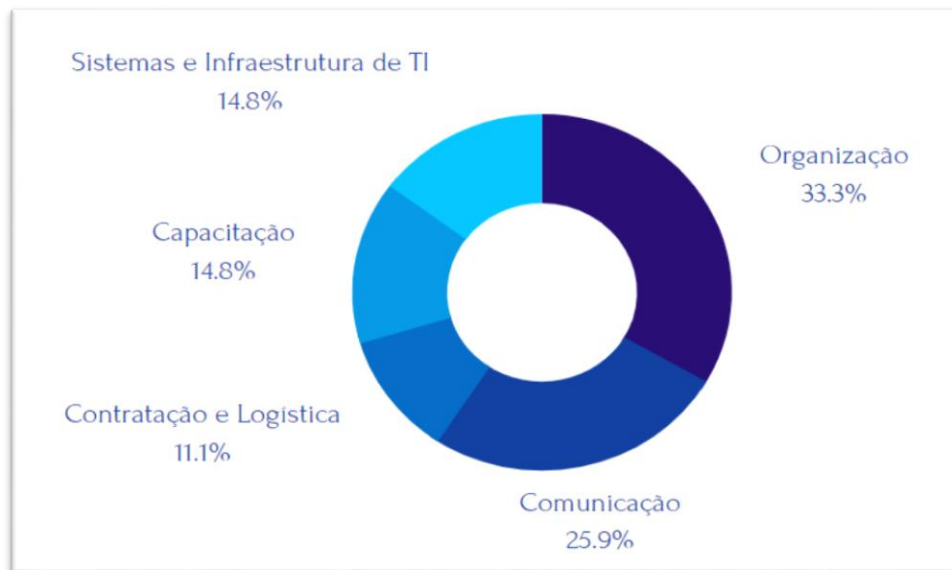
Assim, foram definidas 5 (cinco) macroentregas como norteadoras da construção integrada do planejamento: organização; contratação e logística; sistemas e infraestrutura de TI; comunicação; capacitação.



O Programa Eleições 2020 foi dividido em 5 macroentregas onde estão dispostos seus 27 projetos e planos de ações necessários a garantir ao cidadão exercer a cidadania e garantir a legitimidade do processo eleitoral.

Dentre os projetos e planos de ações distribuídos nas macroentregas supracitadas apresentamos a seguinte distribuição:



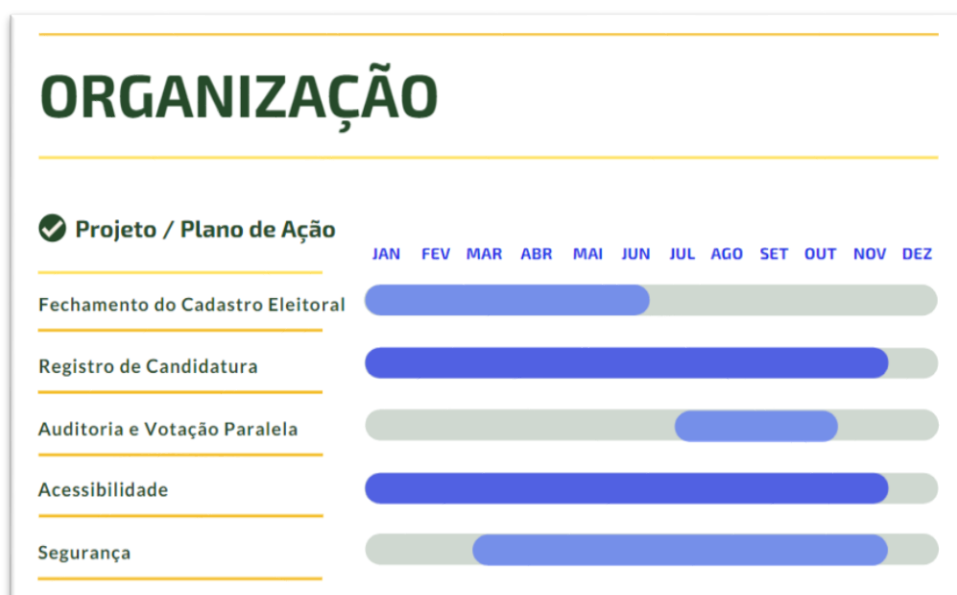


2.2 Planejamento

Com a pandemia da COVID-19, o planejamento das Eleições 2020 foi impactado de tal forma que o TRE-PI foi obrigado a promover várias mudanças nos planejamentos dos projetos e planos de ações previstos no programa, de forma a adequá-los ao novo cenário pandêmico, pois existiam diversas ações que previam aglomeração de pessoas, tais como treinamento, reuniões, simulados, dentre outras. Diante desse cenário, a redução da força de trabalho presencial dificultou a execução de algumas atividades específicas das eleições.


Entretanto, apesar dos problemas supracitados, esse cenário gerou economia para este Tribunal, uma vez que os treinamentos e seminários presenciais foram substituídos por eventos ministrados por videoconferência, sem perder em qualidade no aproveitamento dos servidores e demais envolvidos.

Os marcos são as principais entregas que ocorrem ao longo da execução e que atuam como ponto de controle e auxílio ao monitoramento dos projetos e planos de ação. Nos quadros abaixo, constam os principais marcos do Programa Eleições 2020:




ORGANIZAÇÃO

✓ Projeto / Plano de Ação



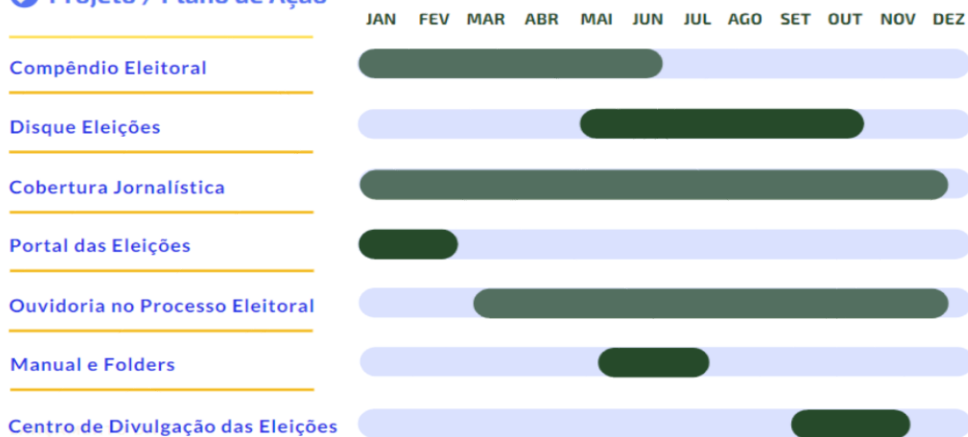
CAPACITAÇÃO

✓ Projeto / Plano de Ação



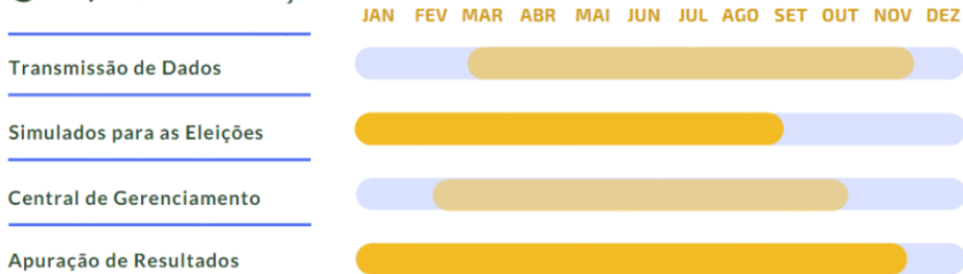
COMUNICAÇÃO

✓ Projeto / Plano de Ação



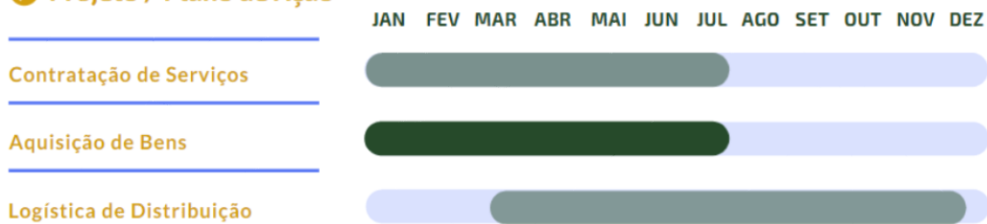
SISTEMAS E INFRAESTRUTURA DE TI

✓ Projeto / Plano de Ação



CONTRATAÇÃO E LOGÍSTICA

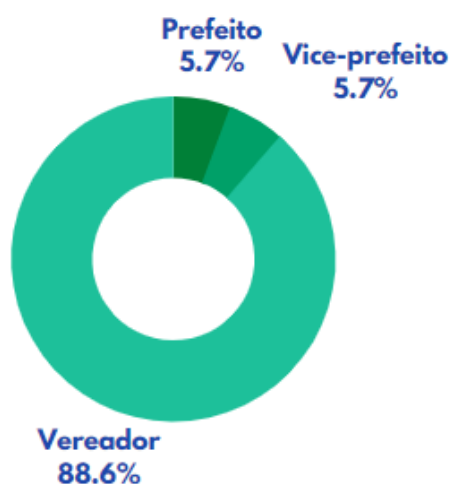
✓ Projeto / Plano de Ação



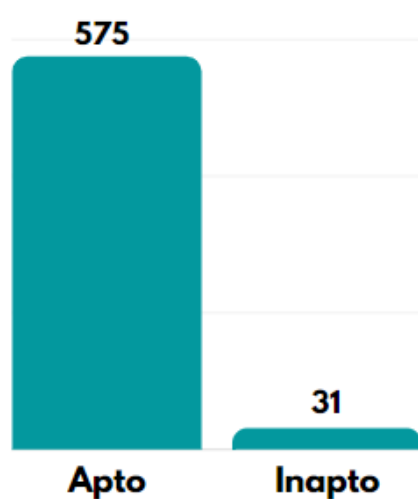
2.3 Resultados Alcançados

Registro de Candidatura

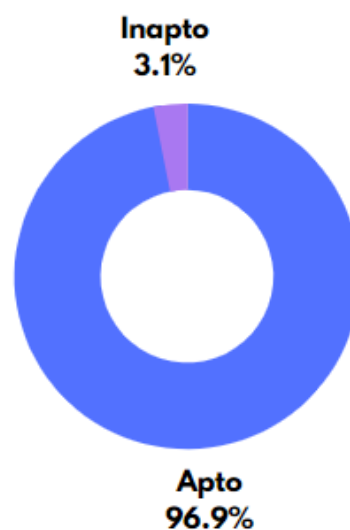
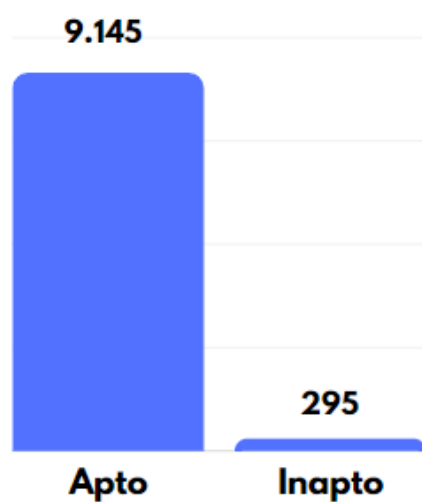
Tem como objetivo a definição de metodologias facilitadoras do desempenho dos servidores da Secretaria Judiciária e dos Cartórios Eleitorais visando dar maior celeridade e eficiência, na execução do processo de Registro de Candidatura.



Situação dos registros de candidatura ao cargo de Prefeito



Situação dos registros de candidatura ao cargo de Vereador



Fechamento de Cadastro

Tem como objetivo o desenvolvimento de ações com vistas à redução do público que se dirige aos cartórios eleitorais nos dias que antecedem ao final do prazo de alistamento. Compreenderia estímulo a ações de atendimento descentralizado e principalmente, e de comparecimento no período em que o movimento é pequeno.

MAIS DE 1 MILHÃO DE ATENDIMENTOS

Média de 22.670 atendimentos por hora.

Prestação de Contas

Tem como objetivo realizar o suporte aos cartórios eleitorais na realização de análise de todos os processos de prestação de contas da campanha Eleitoral 2020 (candidatos e partidos políticos).

3.991 CONTAS ANALISADAS

Em 224 municípios do Estado do Piauí.

Grupo de Trabalho Mesários

Tem como objetivo fomentar a participação do TRE-PI nas ações de capacitação do GT Mesários do TSE promovendo ações e parcerias com instituições de ensino superior e câmaras municipais que estimulem a participação do Mesário Voluntário, bem como realizar treinamento de multiplicadores de mesários que auxiliarão as zonas eleitorais.

22.500 MESÁRIOS TREINADOS

Treinamento aos servidores do 1º grau

Foram 4 dias de treinamento para os chefes de cartório tendo sido abordados dentre outros assuntos, a logística de distribuição, pagamento de vale alimentação para os mesários e demais colaboradores, suprimento de fundos, sistemas eleitorais, geração de mídias e preparação de urnas eletrônicas.

**82 CHEFES DE
CARTÓRIO
TREINADOS**

Transmissão de Dados

Tem como objetivo garantir a infraestrutura de comunicação de dados para conclusão da totalização dentro da meta estabelecida pelo TRE-PI.

**337 PONTOS DE
TRANSMISSÃO
INSTALADOS**

Logística de Distribuição de Urnas

Tem como objetivo garantir a distribuição e recolhimento adequados das urnas eletrônicas e suprimentos para as Zonas Eleitorais e seus diversos locais de votação.

**11.081 URNAS
DISTRIBUÍDAS EM 82
ZONAS ELEITORAIS**

3. Lições aprendidas

2.1 Introdução

O trabalho de captura das lições aprendidas consistiu na coleta e na análise de informações junto aos cartórios eleitorais, bem como nas unidades administrativas e judiciárias. As referidas unidades avaliaram a eleição por meio de questionário eletrônico publicados na internet, o qual consta do **Anexo I** deste relatório. As questões abordaram temas relativos aos projetos e planos de ações contemplados no Planejamento Integrado das Eleições 2020.

No que tange aos resultados alcançados, foi realizado levantamento junto as unidades envolvidas no Planejamento Integrado das Eleições 2020, para identificação se todos os resultados esperados em seus termos de abertura de projetos e planos de ações foram alcançados.

Como resultado desse trabalho, serão entregues informações suficientes para que sejam propostos projetos e ações a serem desenvolvidos para o ciclo 2021-2022, bem como mapear ações estratégica para compor o Planejamento Estratégico 2021-2026.

2.2 Síntese do resultado da pesquisa

O trabalho de captura das lições aprendidas consistiu na coleta e na análise de informações junto aos cartórios eleitorais, bem como nas unidades administrativas e judiciárias. As referidas unidades avaliaram a eleição por meio de questionário eletrônico publicados na internet, o qual consta do **Anexo II** deste relatório. As questões abordaram temas relativos aos projetos e planos de ações contemplados no Planejamento Integrado das Eleições 2020.

Abaixo estão os gráficos das respostas ao questionário por unidade judiciária/administrativa, bem como respostas por projeto ou planos de ações.





As lições aprendidas apresentadas a partir dos gráficos acima estão catalogadas no **anexo I** deste relatório.

Anexo I

Registro de Lições Aprendidas Eleições 2020

Projeto / Iniciativa	Manuais e Folders
Unidade	Zona Eleitoral
Situação Encontrada	Trabalho do servidor Breno Brito da Reprografia é irretocável. Sempre zeloso e eficiente com as demandas deste Juízo Eleitoral.
Ação Resolutiva	Não se aplica
Ação Sugerida	Não se aplica

Projeto / Iniciativa	Transmissão de Dados
Unidade	Zona Eleitoral
Situação Encontrada	Não relatada.
Ação Resolutiva	A descentralização dos pontos de transmissão é eficaz e efetiva para otimizar a totalização dos votos.
Ação Sugerida	Manter no próximo pleito eleitoral a descentralização dos pontos de transmissão.

Projeto / Iniciativa	Treinamento dos Auxiliares das Eleições
Unidade	Zona Eleitoral
Situação Encontrada	Embora o treinamento on-line tenha ocorrido nas conformidades previstas, o fato de estarmos vivendo uma PANDEMIA de COVID-19, afetou muito na qualidade do serviço desenvolvido pelos mesários e o pessoal de apoio, muitas substituições e, infelizmente, algumas sem o treinamento pois ocorreram de última hora.
Ação Resolutiva	Não se aplica no momento.
Ação Sugerida	Iniciar um projeto de mesário voluntário já com treinamento on-line, procurando capacitar o maior número de pessoas.

Projeto / Iniciativa	Fechamento de Cadastro Eleitoral
Unidade	Zona Eleitoral
Situação Encontrada	A situação de PANDEMIA de COVID-19, mostrou que o atendimento ao eleitor nas operações básicas do Sistema ELO (alistamento, revisão, transferência e 2.ª via de título eleitoral) pode ser todo virtual, sem necessidade do deslocamento ao Cartório Eleitoral.
Ação Resolutiva	Melhorar o acesso ao link do sistema no site do TRE-PI.
Ação Sugerida	Fortalecer o sistema de solicitação on-line; fortalecer o e-título.

Projeto / Iniciativa	Contratação de Serviços
Unidade	Zona Eleitoral
Situação Encontrada	Falta de tempo para treinar os servidores terceirizados que atuam como Técnicos de Urna (nova denominação Auxiliar de Apoio Grupo II) e Técnicos de Informática (nova denominação Auxiliar de Apoio Grupo I).
Ação Resolutiva	Não houve ação resolutiva.
Ação Sugerida	Observar os prazos necessários para a licitação e deixar o tempo necessário para a contratação e o treinamento antes de iniciar os trabalhos.

Projeto / Iniciativa	Grupo de Trabalho Mesários
Unidade	Corregedoria
Situação Encontrada	Recebemos no suporte às zonas eleitorais algumas reclamações referentes à dificuldade dos mesários em conseguirem acessar o benefício do Vale Alimentação via carteira digital do Banco do Brasil.
Ação Resolutiva	Encaminhamos para avaliação da Comissão de Vale Alimentação.

Projeto / Iniciativa	Grupo de Trabalho Mesários
Ação Sugerida	Disponibilizar mais de um meio de acesso ao Vale Alimentação pelos mesários, sobretudo considerando a dificuldade de acesso digital de muitos dos beneficiários.

Projeto / Iniciativa	Grupo de Trabalho Mesários
Unidade	Corregedoria
Situação Encontrada	Muitas dúvidas encaminhadas pelas zonas eleitorais em relação à Pesquisa IPEA a ser realizada com eleitores no dia do pleito por mesários em face da disponibilização da pesquisa já às vésperas do pleito quando muitos cartórios já haviam feito a distribuição de material aos presidentes de Mesas Receptoras de Votos.
Ação Resolutiva	Cartórios orientados a realizarem o que fosse possível, pois a prioridade era realizar o pleito e não pesquisa para entidades parceiras do TSE.
Ação Sugerida	Que determinadas ações em véspera de eleição sejam melhor avaliadas, observando-se a conveniência e oportunidade de tais ações, antes de demandarem às Zonas Eleitorais.

Projeto / Iniciativa	Grupo de Trabalho Mesários
Unidade	Corregedoria
Situação Encontrada	Alguns mesários encaminharam e-mail indagando qual seria o seu local de trabalho.
Ação Resolutiva	Não foi solucionado, vez que os e-mails institucionais não estavam recebendo mensagens de remetentes externos por questão de segurança da informação.
Ação Sugerida	Reforçar a divulgação do disk eleições inclusive para dúvidas de mesários, vez que o e-mail não será uma via eficiente para solução de dúvidas na véspera e dia da Eleição.

Projeto / Iniciativa	Treinamento aos Servidores de 1º grau
Unidade	SGP/COEDE
Situação Encontrada	Não ocorreu.
Ação Resolutiva	Não se aplica.
Ação Sugerida	Conscientizar os servidores de 1º grau sobre a necessidade de participação no treinamento.

Projeto / Iniciativa	Suporte de Pessoal às Zonas Eleitorais
Unidade	SGP
Situação Encontrada	Grande parte dos servidores em trabalho remoto por causa da Pandemia.
Ação Resolutiva	Reunião com as unidades para arregimentar servidor para prestar apoio às zonas eleitorais. Ligações para os servidores solicitando apoio às zonas eleitorais. Suporte às unidades solicitantes para auxiliar no contraturno e aos finais de semana.
Ação Sugerida	Manutenção dos treinamentos de forma remota.

Projeto / Iniciativa	Suporte de Pessoal às Zonas Eleitorais
Unidade	SGP/COPEs
Situação Encontrada	<ul style="list-style-type: none"> - Grande número de servidores em trabalho remoto; - Dificuldades para a arregimentação de pessoal em razão da pandemia; - Necessidade de treinamento de servidores para ministrar cursos de mesários de forma remota;

Projeto / Iniciativa	Suporte de Pessoal às Zonas Eleitorais
	<ul style="list-style-type: none"> - Pequeno número de servidores com conhecimento no PJe; - Pessoal sem conhecimento sobre carga e lacre nas urnas.
Ação Resolutiva	<ul style="list-style-type: none"> - Realização de reuniões com as unidades e realização de ligação pessoal aos servidores para solicitar a participação no suporte às zonas eleitorais; - Designação de servidores para auxiliar às unidades demandantes no contraturno e aos finais de semana; - Realização de curso de forma remota; - Gravação de treinamento/vídeo e disponibilização do conteúdo aos servidores envolvidos.
Ação Sugerida	<ul style="list-style-type: none"> - Manutenção de ações de treinamento de forma remota que se mostraram eficientes e com a vantagem de poderem ser consultadas a qualquer tempo. - Como sugestão de melhoria, podem-se fazer divisões dos vídeos por temas de modo a melhorar a consulta posterior.

Projeto / Iniciativa	Aquisição de Bens
Unidade	SAOF/COCONP
Situação Encontrada	<ul style="list-style-type: none"> - Pandemia do Coronavírus; - Greve dos Correios; - Atraso de fornecedores;
Ação Resolutiva	<ul style="list-style-type: none"> - Atuação do Ministro Barroso na doação/distribuição de EPIs aos TREs; - Uso integral dos caminhões na distribuição de materiais de Eleições; - Aquisição de Face Shields pelo TRE/PI para distribuição aos mesários, em face do quantitativo reduzido de <i>FACE SHIELDS</i> recebidas em doação; - Processos de aquisições realizados de forma muito antecipado.
Ação Sugerida	<ul style="list-style-type: none"> - Manter as ações quanto as aquisições serem feitas de forma bem antecipada; - Ajustar com os Correios novas formas de transporte de carga e procedimentos em períodos de greve; - Manter protocolos de ação frente a Pandemias.

Projeto / Iniciativa	Registro de Candidatura
Unidade	Zona Eleitoral
Situação Encontrada	Poucos servidores na 1ª Zona Eleitoral para realizar o registro de candidaturas.
Ação Resolutiva	Disponibilização de servidores da sede para auxiliar no registro de candidatura.
Ação Sugerida	Planejamento antecipado de quantitativo de servidores da sede que irão realizar essa atividade antes da eleição.

Projeto / Iniciativa	Treinamento dos Auxiliares de Eleição
Unidade	STI/COELEI
Situação Encontrada	A assumir a gestão da COELEI em abril de 2020, encontramos o plano de ação iniciado no final de fevereiro, porém com dados incompletos ou insuficientes para direcionar o plano e, algumas ações planejadas, se mostravam inaplicáveis, posto que incompatíveis com o período de contratação dos auxiliares de apoio às eleições, a quem aplicar-se-ia o treinamento.
Ação Resolutiva	Foi necessário rever todo o planejamento elaborado pela gestão anterior, como, por exemplo, a otimização do conteúdo do treinamento e o período de realização das rotas de viagem para o interior, que, depois sofreu nova

Projeto / Iniciativa	Treinamento dos Auxiliares de Eleição
	<p>mudança em razão da alteração da data da eleição. O novo planejamento significou a redução da carga horária, e, conseqüentemente, redução do período de treinamento e de custos. Isto trouxe, dentre outras coisas, o benefício de treinar todos os auxiliares em um período de apenas 08 (oito) dias, além de diminuir o impacto no suporte da STI em decorrência das viagens de seus instrutores para a realização do treinamento.</p> <p>A colaboração recebida da parte da SAOF no tocante à contratação de veículos e de motoristas em número suficiente e tempo hábil foi um ponto a se destacar e, com certeza, contribuiu bastante para o sucesso do plano.</p>
Ação Sugerida	No caso deste plano, é fundamental que o planejamento se inicie concatenado com o projeto de contratação dos auxiliares de apoio aos pleitos, visto que estão intrinsecamente interligados.

Projeto / Iniciativa	Logística de Distribuição
Unidade	STI/COELEI
Situação Encontrada	<p>- Implantação do Sistema de RFID para distribuição de Urnas.</p> <p>- Planejamento para geração de Mídias por Local de Votação.</p>
Ação Resolutiva	Manutenção do sistema.
Ação Sugerida	Melhoria contínua através de manutenção do Sistema.

Projeto / Iniciativa	Logística de Distribuição
Unidade	STI/COELEI
Situação Encontrada	Monitoramento do retorno de BUs e Urnas Eletrônicas das Seções eleitorais.
Ação Resolutiva	<i>Checklist</i> de todos os boletins recebidos por Município, com atenção especial os provenientes de Locais de Votação mais distantes.
Ação Sugerida	Com implementação de <i>checklist</i> se evitará atrasos no recolhimento e por sua vez na transmissão de arquivos para totalização.

Projeto / Iniciativa	Apuração de Resultados
Unidade	STI/COELEI
Situação Encontrada	Atraso no início de todas as entregas por parte da equipe gestora original do Projeto. Esse atraso inicial ocasionou uma reação em cadeia e fez com que a conclusão de todas as entregas ficasse comprometida, já que a nova equipe do projeto teve que, antes de tudo, estudar o projeto, analisar os marcos tidos como entregues e correr com os demais marcos a serem concluídos. Dependência direta da Zonas Eleitorais como executora dos marcos: plano de transmissão de resultado, plano de recolhimento e plano de vistoria dos locais de votação.
Ação Resolutiva	Agilidade na execução de soluções de contorno aplicadas aos marcos do projeto em atraso e que tinha uma dependência direta e exclusiva da equipe gestora do projeto no sentido concluir, muito embora com atraso, essas entregas. Nas entregas que haviam dependência direta de execução por parte das Zonas Eleitorais, a equipe gestora do projeto se empenhou em apoiar as Zonas Eleitorais para que estas conseguissem cumprir a execução das atividades a tempo de não comprometer a realização a apuração dos resultados das eleições. Por contar da pandemia do COVID-19 todas instruções e acompanhamentos foram realizados virtualmente através de roteiros e de muitas videoaulas.

Projeto / Iniciativa	Apuração de Resultados
Ação Sugerida	Para os marcos Plano de transmissão, Plano de recolhimento de mídias, Plano de vistorias dos locais de votação, Relatório de Estimativa de Encerramento das Eleições, definir períodos de execução que coincidam com a presença da força de trabalho dos auxiliares de eleição. Para cumprimento das entregas que tenham uma dependência direta das Zonas Eleitorais, que a Corregedoria seja a Unidade responsável por cobrar das Zonas Eleitorais o cumprimento dos prazos de execução dessas entregas, já que a gestão do projeto pouco teve o que fazer nesse sentido. Por várias ocasiões cobramos pela execução dessas atividades e tivemos pouco retorno.

Projeto / Iniciativa	Portal das Eleições
Unidade	STI/COELEI
Situação Encontrada	Quando assumimos a gestão desse plano de ação o portal estava ainda sendo implementado pela SEDESC e existia um roteiro pouco funcional e instrutivo a ser disponibilizado às diversas unidade do TRE-PI responsáveis pela edição e colaboração com do Portal das Eleições. A disponibilização do Portal das Eleições na intranet já estava atrasada a mais de 3 meses.
Ação Resolutiva	Revisão do roteiro existente e produção de outro mais instrutivo e funcional sobre o portal das eleições, além da apresentação por videoaulas com diversas turmas de participantes do treinamento de capacitação para colaboradores e editores de conteúdos no portal das eleições. Uma semana após a aplicação desse treinamento o portal das eleições foi posto no ar na intranet do TRE-PI e passou a ser um canal importante de informações sobre as Eleições 2020. Nele todas as informações sobre as eleições foram postadas através de notícias ou mesmo de páginas estáticas, de acesso a sistemas diversos relacionados às Eleições.
Ação Sugerida	Volta do PLANEL como sistema mais adequado de acompanhamento de plano de ação e projetos. Que a ASPLAN continue de forma proativa no acompanhamento e com espírito colaborativo junto ao gerente de projeto e/ou plano de ação para que juntos os prazos sejam cumpridos e os riscos controlados.

Projeto / Iniciativa	Disque Eleições
Unidade	PRESI/OUVIDORIA
Situação Encontrada	Restrição do serviço disque-eleição para apenas prestar informações sobre local de votação e situação eleitoral. Prestar informações e receber denúncias em véspera e dia de eleição são serviços estratégicos que auxiliam toda a rede de unidades internas envolvidas no processo eleitoral (secretaria e zonas), e principalmente nesses dias devem ser disponibilizados via telefone, canal mais utilizado.
Ação Resolutiva	A ouvidoria realizou plantão com equipe reduzida de um servidor para prestar serviço via telefone (informações sobre local de votação e receber denúncias). Também foi contatada a equipe do disque-eleição para informar telefones e alinhar atendimento e divulgado o número do disque-eleição na página da ouvidoria e serviço de informação ao cidadão.
Ação Sugerida	A demanda por informações e denúncias por telefone cresce na véspera e dia da eleição, dessa forma sugerimos o alinhamento das ações do disque - eleição com a ouvidoria a partir da construção de um plano de atuação e

Projeto / Iniciativa	Disque Eleições
	execução em conjunto, a fim de prestar informações e receber denúncias nesses dias.

Projeto / Iniciativa	Simulado para as Eleições
Unidade	STI/COSUT
Situação Encontrada	<ul style="list-style-type: none"> - As datas e os procedimentos são determinados pelo TSE; - Realização de simulados para testes e avaliação dos sistemas eleitorais; - Não houve acompanhamento das atividades pelos tutores; - Zonas com servidores novatos, sem experiência em eleição - Várias zonas não participaram do simulado.
Ação Resolutiva	<ul style="list-style-type: none"> - Produção de vídeos pelo TRE-PI (procedimentos na urna eletrônica); - Disponibilização de vídeos produzidos por outros TRE's sobre o sistema de totalização.
Ação Sugerida	<ul style="list-style-type: none"> - Realização de simulados permite a identificação de falhas e a sua correção em tempo hábil; - Com a atuação dos tutores durante a realização dos simulados, há maior garantia de adesão das Zonas Eleitorais.

Projeto / Iniciativa	Central de Gerenciamento
Unidade	STI/COSUT
Situação Encontrada	<p>O plano de ação da central de Gerenciamento da Apuração previu, na sua concepção, a reunião dos servidores da STI responsáveis pelo suporte às Zonas Eleitorais durante o processo de votação, transmissão, apuração e totalização de resultados, em um único ambiente, juntamente com os parceiros das empresas fornecedoras de serviços de TI, de modo a favorecer a interação entre eles e a troca de informações usadas para a solução dos problemas que surgem no decorrer da véspera e dia das eleições.</p> <p>Em razão da pandemia do COVID-19, o ambiente teve que ser repensado com vistas à diminuir a aglomeração de pessoas no mesmo ambiente, bem como manter o distanciamento social adequado.</p>
Ação Resolutiva	<p>Para sanar a situação encontrada, o quantitativo de servidores da STI no ambiente da Central foi reduzido e as atribuições foram distribuídas entre os servidores que estavam trabalhando de maneira presencial.</p> <p>Outra ação foi a utilização de um ambiente separado para acomodar os funcionários das empresas parceiras. Referidos funcionários foram instalados na Sala de Audiências 1, que fica ao lado da Sala de Treinamento, local de funcionamento da Central.</p>
Ação Sugerida	Sugerimos que seja mantida a acomodação dos parceiros das empresas fornecedoras de serviços de TI em ambiente distinto dos servidores, visto que tal medida não comprometeu o andamento dos trabalhos desenvolvidos na Central de Gerenciamento de Apuração.

Projeto / Iniciativa	Transmissão de Dados
Unidade	STI/CODIN
Situação Encontrada	Atraso na licitação de insumos/serviços; atraso na entrega de equipamento.
Ação Resolutiva	Preparação/envio de equipamentos de forma tardia.

Projeto / Iniciativa	Transmissão de Dados
Ação Sugerida	Antecipar a aquisição; antecipar criação de kits JEConnect; diminuir quantidade de equipamentos SMSat contratados.

Projeto / Iniciativa	Transmissão de Dados
Unidade	STI/CODIN
Situação Encontrada	Atraso na licitação de insumos/serviços; atraso na entrega de equipamento.
Ação Resolutiva	Preparação/envio de equipamentos de forma tardia.
Ação Sugerida	Antecipar a aquisição; antecipar criação de kits JEConnect; diminuir quantidade de equipamentos SMSat contratados.

Projeto / Iniciativa	Suporte de Pessoal às Zonas Eleitorais
Unidade	ZONA ELEITORAL
Situação Encontrada	Equipe reduzida em virtude da pandemia.
Ação Resolutiva	Reforço com servidores da sede.
Ação Sugerida	Criação de banco de reforço.

Projeto / Iniciativa	Centro de Divulgação das Eleições
Unidade	PRESI/IMCOS
Situação Encontrada	Os setores envolvidos participaram realizaram prontamente as suas atividades (IMCOS, SAOF e outros) e apoio da COEDE nas atividades desenvolvidas.
Ação Resolutiva	Não houve necessidade de ação resolutiva por ser ponto positivo.
Ação Sugerida	Planejamento prévio com conversa presencial e direta com os setores envolvidos sobre suas atribuições dentro do plano. Continuação da colaboração da COEDE com as atividades desenvolvidas.

Projeto / Iniciativa	Centro de Divulgação das Eleições
Unidade	PRESI/IMCOS
Situação Encontrada	A situação de pandemia obrigou esta unidade a alterar quase que completamente a forma de comunicação das informações das atividades desenvolvidas pela justiça eleitoral durante o pleito de 2020.
Ação Resolutiva	Planejamento e execução da CDE 2020 em caráter de urgência.
Ação Sugerida	Planejamento prévio.

Projeto / Iniciativa	Centro de Divulgação das Eleições
Unidade	PRESI/IMCOS
Situação Encontrada	TRE-PI não possui equipamentos eletrônicos para transmissões online com qualidade de som e imagem (celulares e câmeras).
Ação Resolutiva	Alguns equipamentos foram adaptados para realização do evento e também foram utilizados os aparelhos celulares dos próprios servidores.
Ação Sugerida	Aquisição de equipamentos e realização de diversos testes.

Projeto / Iniciativa	Centro de Divulgação das Eleições
Unidade	PRESI/IMCOS

Projeto / Iniciativa	Centro de Divulgação das Eleições
Situação Encontrada	Falta de acesso aos sistemas internos do TRE-PI dentro da CDE 2020.
Ação Resolutiva	Uso de <i>pendrive</i> dos servidores para transmissão dos textos produzidos.
Ação Sugerida	Disponibilização de acesso externo (como já ocorre), bem como pelo menos um ponto de acesso aos sistemas internos, para publicação de matérias, quando necessário).

Projeto / Iniciativa	Centro de Divulgação das Eleições
Unidade	PRESI/IMCOS
Situação Encontrada	A administração do TRE-PI participou de eventos e recebeu autoridades no TRE, fato que necessitava de cobertura da equipe do setor, que estava completamente envolvida com a coleta de informação e divulgação das atividades durante o pleito.
Ação Resolutiva	Os servidores dessa unidade funcionaram em revezamento pra atender as solicitações, fato que provavelmente tenha prejudicado a cobertura das solenidades e visitas recebidas.
Ação Sugerida	Contratação de fotojornalista para os dias do pleito para acompanhar as autoridades nos eventos e solenidades que ocorrem durante o pleito.

Projeto / Iniciativa	Cobertura Jornalística
Unidade	PRESI/IMCOS
Situação Encontrada	A situação de pandemia obrigou esta unidade a alterar quase que completamente a forma de comunicação das informações das atividades desenvolvidas pela justiça eleitoral durante todo o processo eleitoral 2020.
Ação Resolutiva	Criação de <i>WhatsApp Business</i> para facilitar o acesso. Produção de texto e envio para os jornalistas (<i>release</i>) já com os vídeos das autoridades envolvidas. Os jornalistas foram incluídos na lista de transmissão da <i>WhatsApp Business</i> .
Ação Sugerida	Seguir o mesmo planejamento; aquisição de equipamento celular para gestão do <i>WhatsApp Business</i> .

Projeto / Iniciativa	Contratação de Serviços
Unidade	SAOF/COAAD
Situação Encontrada	<p>No decorrer do trabalho de planejar e concretizar os pagamentos dos vales alimentação de mesários e colaboradores em todas as Zonas Eleitorais do Piauí esbarramos e série de dificuldades de ordem prática para a sua realização a contento. Por se tratar de uma inovação tecnológica encontramos resistência na adesão ao uso de forma diversa do habitual, o trabalho de esclarecimento e convencimento demandou tempo e jogo de cintura da comissão.</p> <p>Estamos em um dos estados mais pobres da federação e embora haja grade difusão do uso de smartphones nos maiores centros, o mesmo não ocorre nas pequenas localidades, a população ainda conta com baixa escolaridade e dificuldade de preencher e resgatar valores digitais. Em paralelo deve-se dizer das dificuldades estruturais do nosso Estado que não conta com boa cobertura de internet em muitos de seus municípios bem como uma rede de telefonia precária que dificultou que o aplicativo fosse adquirido com facilidade.</p>

Projeto / Iniciativa	Contratação de Serviços
	<p>Relevante se colocar que a rede bancária também é deficitária e temos municípios que não contam com um terminal sequer em um raio de 70 km, um comercio ainda incipiente que não conta com meios eletrônicos de pagamento, fugindo do escopo do aplicativo.</p> <p>Era necessário esclarecer o pessoal do quadro do TRE das peculiaridades do uso do aplicativo e os preparar para guiar os beneficiários no uso, informar e estimular em tempo hábil a baixar o aplicativo e realizar o resgate de valor para ter acesso ao crédito.</p> <p>Para que se realizassem a contento os pagamentos se fez necessário validar os CPFs de todos os beneficiários, quando precisamos que as zonas enviassem no formato exigido pelo Banco do Brasil os dados de todos os mesários e colaboradores de cada zona, os casos com restrições ou outra questão impeditiva para que fossem solucionados também requeriam envio de dados das Zonas Eleitorais, sabidamente assoberbadas pelas demandas próprias do pleito.</p>
Ação Resolutiva	<p>A Comissão envidou esforços de planejamento e ação para que os gargalos fossem mínimos e que rapidamente se resolvessem. A princípio foi dividido entre seus membros um número de Zonas para acompanhamento diretamente por um membro da comissão.</p> <p>Algumas Zonas por questões características tiveram maior dificuldade no trato com os mesários e com o envio de dados, todavia o envio de modelos e suporte permanente via telefone e <i>whatsapp</i> por parte da comissão foi ajudando a fazer fluir as informações.</p> <p>Foi feito trabalho de divulgação em rede de televisão e rádio conclamando os beneficiários a aderirem ao programa e aumentar o número de cadastros ativos.</p> <p>A comissão esteve empenhada pessoalmente na confecção das tabelas de pagamento e distribuição de valores, contabilização de pendências, cancelamento dos casos de não pagamento pelo aplicativo e solução a posteriori do estorno do valor destinado individualmente para pagamento direto contra recibo.</p> <p>Acreditamos que mesmo perante uma gama de dificuldades conseguimos um índice de sucesso de pagamento através da carteira digital bastante significativo e parelho a Estados maiores e com melhores estruturas de funcionamento o que nos deixa com sensação de que nossos esforços tiveram bons efeitos.</p> <p>Todavia gostaríamos de fazer pontuações junto ao Banco do Brasil para aprimoramento da Carteira digital e apresentar sugestões também à Administração do TRE-PI caso este sistema seja utilizado em pleitos posteriores.</p>
Ação Sugerida	<p>Para melhor aproveitamento do aplicativo entendemos que a divulgação deve ser feita quando das reuniões com os mesários nas Zonas a que pertencem, acreditamos que durante essas reuniões deve ser baixado o aplicativo e tiradas as dúvidas dos usuários.</p> <p>Para facilitar o pagamento em algumas localidades o pagamento pode ser direcionado aos presidentes de seção para que estas façam a distribuição aos demais mesários no dia do pleito.</p>

Projeto / Iniciativa	Contratação de Serviços
	Os limites de movimentação do aplicativo, 5 mil reais mensais, 1 mil reais diários e 300 reais para saque se revelaram baixos e sua flexibilização facilitaria sobremaneira.

Anexo II

Questionário de

Avaliação das Eleições

2020

Avaliação das Eleições Municipais 2020

Avaliação das Eleições 2020 (1º Turno) - Unidades Administrativas e Judiciárias

*Obrigatório



Unidade * Escolher

Projeto / Plano de Ação * Escolher

Situação encontrada *

(situação ocorrida que afetou de forma positiva ou negativa a execução do projeto/plano de ação e situações não previstas que ocorreram na véspera e/ou no dia da eleição)

Sua resposta

Ação Resolutiva *

(ação realizada para solucionar os problemas ocorridos na situação encontrada)

Sua resposta

Ação sugerida *

(sugerir ações visando ampliar os benefícios (pontos fortes) ou corrigir/minimizar os problemas ocorridos (ou pontos fracos), de modo a contribuir para aperfeiçoar o planejamento das atividades para o próximo pleito.)

Sua resposta

Enviar