



**TRIBUNAL REGIONAL ELEITORAL DO PIAUÍ**

# **DEMONSTRAÇÕES CONTÁBEIS E NOTAS EXPLICATIVAS**

**EXERCÍCIO DE 2024**



Secretaria de Administração, Orçamento e Finanças – SAOF  
Coordenadoria de Orçamento e Finanças  
Setorial Contábil

**PRESIDENTE**

Des. Sebastião Ribeiro Martins

**DIRETORA-GERAL**

Silvani Maia Resende Santana

**COORDENADOR DE ORÇAMENTO E FINANÇAS**

Joaquim Francisco de Almeida Filho

**SETORIAL CONTÁBIL**

Fabiano Rodrigues Mendonça Miranda

## SUMÁRIO

<b>DECLARAÇÃO DO CONTADOR .....</b>	<b>2</b>
<b>INFORMAÇÕES GERAIS E NOTAS EXPLICATIVAS.....</b>	<b>3</b>
<b>Balanco Patrimonial / Quadro de Ativo e Passivos Financeiros e Permanentes .....</b>	<b>5</b>
Quadro de Compensações .....	6
Demonstrativo do Superávit / Déficit Financeiro Apurado no Balanco Patrimonial .....	6
NE 01 – Caixa e Equivalentes de Caixa .....	6
NE 02 – Créditos a Curto Prazo .....	6
NE 03 – Estoques.....	7
NE 04 – Bens Móveis .....	7
NE 05 – Depreciação Acumulada de Bens Móveis .....	9
NE 06 – Bens Imóveis .....	9
NE 07 – Depreciação Acumulada de Bens Imóveis.....	10
NE 08 – Intangível .....	11
NE 09 – Obrigações Trabalhistas, Previdenciárias e Assistências a pagar de curto prazo .....	11
NE 10 – Demais Obrigações a Curto Prazo.....	11
NE 11 – Demais Reservas.....	12
NE 12 – Ajustes de Exercícios Anteriores.....	12
NE 13 – Atos Potenciais Passivos – Obrigações Contratuais .....	12
NE 14 – Déficit Financeiro .....	12
<b>Demonstração das Variações Patrimoniais.....</b>	<b>12</b>
NE 01 – Transferências Intragovernamentais Recebidas .....	13
NE 02 – Diversas Variações Patrimoniais Aumentativas .....	13
NE 03 – Variações Patrimoniais Diminutivas .....	13
NE 04 – Uso de Bens, Serviços e Consumo de Capital Fixo .....	14
NE 05 – Transferências e Delegações Concedidas .....	14
<b>Balanco Orçamentário .....</b>	<b>14</b>
Anexo 1 – Demonstrativo de Execução dos Restos a Pagar Não Processados .....	15
Anexo 2 – Demonstrativo de Execução Restos A Pagar Processados e Não Processados Liquidados.....	15
NE 01 – Déficit total .....	16
NE 02 – Dotação Atualizada .....	16
NE 03 – Saldo de Dotação .....	16
NE 04 – Demonstrativo De Execução Dos Restos A Pagar Não Processados .....	16
<b>Balanco Financeiro.....</b>	<b>17</b>
NE 01 – Sub-repasse Recebido .....	17
NE 02 – Inscrição dos Restos a Pagar Não Processados.....	17
<b>Demonstração dos Fluxos de Caixa .....</b>	<b>18</b>
NE 01 – Ingressos .....	19
NE 02 – Desembolsos .....	19
NE 03 – Caixa e Equivalentes de Caixa Final.....	19

## **Declaração do Contador**

Esta declaração refere-se às demonstrações contábeis e suas respectivas notas explicativas de 31 de dezembro de 2024 do Tribunal Regional Eleitoral do Piauí. Ela reflete a conformidade contábil das demonstrações contábeis encerradas na referida data e está pautada na Macrofunção 020315 – Conformidade Contábil presente no Manual SIAFI.

As demonstrações contábeis – Balanço Patrimonial, Demonstração das Variações Patrimoniais, Demonstração de Fluxo de Caixa, Balanço Orçamentário, Balanço Financeiro e suas Notas Explicativas, encerradas em 31 de dezembro de 2024 – estão, em todos os aspectos relevantes, de acordo com a Lei nº 4.320/1964, o Manual de Contabilidade Aplicada ao Setor Público e o Manual SIAFI.

Teresina-PI, 21 de março de 2025

Fabiano Rodrigues Mendonça Miranda  
CRC-PI 008392/O  
Contador responsável

## Informações Gerais e Notas Explicativas

As demonstrações contábeis do TRE-PI foram elaboradas em consonância com os dispositivos das Leis n.º 4.320/1964 e 10.180/2001, dos Decretos n.º 93.872/1986 e 6.976/2009, com as Normas Brasileiras de Contabilidade Aplicadas ao Setor Público (NBC TSP), com as orientações contidas no Manual de Contabilidade Aplicada ao Setor Público (MCASP) – 10ª edição e Orientações SOF/TSE. **Os principais critérios e políticas contábeis adotados estão apresentados juntamente com as Notas Explicativas em cada demonstrativo**, de forma a facilitar a compreensão. A moeda funcional é o Real.

**É importante destacar que, no Relatório de Comunicação de Distorções e Desconformidades da Auditoria Financeira Integrada realizada no exercício, não foram identificadas distorções ou desconformidades relevantes que pudessem comprometer as demonstrações contábeis de 2024.**

As demonstrações refletem a execução do Orçamento Fiscal e o da Seguridade Social, bem como as alterações e variações nos elementos patrimoniais e situação econômico-financeira do TRE-PI (Unidade Gestora 070006), no período de 01 de janeiro a 31 de dezembro de 2024. Foram extraídas do Sistema Integrado de Administração Financeira do Governo Federal (SIAFI) e formatadas de forma a expressar a informação mais relevante e útil para subsidiar a tomada de decisão e prestação de contas para a sociedade. Para tal, foram elaboradas também as respectivas Notas Explicativas.

A análise e a elaboração das Demonstrações Contábeis desenvolvem-se como técnica contábil e estão em constante evolução e contínua convergência aos padrões legais e internacionais de qualidade da informação. Pois, como ciência, a Contabilidade está diretamente relacionada aos mecanismos de registro dos atos e fatos de gestão e análise das demais informações geradas. Dessa forma, cumpre a Contabilidade o seu propósito quando serve de base tanto para avaliação da efetividade da administração e da gestão dos recursos como para o fornecimento de dados relevantes e tempestivos na correta apresentação do patrimônio e análise das causas de suas mutações. Desse modo, funciona como instrumento de informação e transparência capaz de satisfazer os usuários no objetivo do processo de gestão, tomada de decisão e prestação de contas.

A gestão de custos da Justiça Eleitoral, regulamentada pela Resolução TSE nº 23.504/2016, foi elaborada com a finalidade de atender aos dispositivos legais que determinam à Administração Pública a manutenção de uma sistemática de custos que permita a avaliar e o acompanhar a gestão orçamentária, financeira e patrimonial do órgão por centro de custo.

Em 2024, identificou-se uma divergência entre os valores captados pelo sistema da Justiça Eleitoral e os dados originários do SIAFI. Contudo, constatou-se que os valores registrados nas Demonstrações, provenientes do SIAFI, refletem com fidedignidade todos os custos decorrentes da execução orçamentária, financeira e patrimonial do TRE-PI. A diferença observada resulta exclusivamente da metodologia adotada e do processo de alimentação do sistema de custos utilizado.

O Tribunal Regional Eleitoral do Piauí, com sede no município de Teresina-PI, faz parte da Justiça Eleitoral órgão integrante do Poder Judiciário, conforme artigo 92 da Constituição Federal, cujas competências estão definidas nos artigos 29 e 30 do Código Eleitoral (Lei nº 4.737, de 15/07/1965), tem como o objetivo de prestar serviço público à sociedade através da gestão do processo eleitoral no Estado do Piauí. Para tal, faz uso do orçamento da União, estando sujeito à coordenação, orientação e acompanhamento do Tribunal Superior Eleitoral - TSE.

Compete à Assistência Técnica em matéria de Setorial Contábil, analisar a execução orçamentária e patrimonial, analisar e validar as operações contábeis, realizar a conformidade contábil no SIAFI, e acompanhar o encerramento do exercício. Também é responsável por verificar periodicamente os relatórios de bens móveis e do material de almoxarifado, assim como seu inventário. Ademais, realiza o acompanhamento da situação dos imóveis, que têm recebido especial atenção devido à necessidade de regularização junto à Secretaria do Patrimônio da União.

É importante destacar que atualmente a Setorial Contábil não é uma unidade, é apenas uma Assistência, vinculada ao Gabinete da Coordenadoria de Orçamento e Finanças e é composta por apenas um servidor e um terceirizado.

Por último, informamos que este Tribunal não é arrecadador de receitas, ou seja, suas despesas são cobertas por sub-repasses financeiros provenientes de recursos da Conta Única. Para fins de análise comparativa com o exercício anterior – 2023, ano em que não houve eleições-, ressalta-se que, no período das demonstrações aqui apresentadas, houve um aumento no volume de recursos recebidos e executados.

# BALANÇO PATRIMONIAL

ATIVO				PASSIVO			
ESPECIFICAÇÃO	NE	2024	2023	ESPECIFICAÇÃO	NE	2024	2023
<b>ATIVO CIRCULANTE</b>		11.808.215,51	7.272.687,78	<b>PASSIVO CIRCULANTE</b>		8.217.191,62	4.200.704,87
Caixa e Equivalentes de Caixa	1	6.996.729,52	3.097.305,03	Obrigações Trab. Prev. e Assist. a Pagar a Curto Prazo	9	865.047,46	1.733.236,13
Créditos a Curto Prazo	2	721.596,81	778.587,29	Empréstimos e Financiamentos a Curto Prazo		-	-
Demais Créditos e Valores		721.596,81	778.587,29	Fornecedores e Contas a Pagar a Curto Prazo		-	120.219,83
Demais Créditos e Valores		721.596,81	-	Obrigações Fiscais a Curto Prazo		-	-
(-) Ajuste para Perdas em Demais Créditos a Curto Prazo			-	Transferências Fiscais a Curto Prazo		-	-
Investimentos e Aplicações Temporárias a Curto Prazo		-	-	Provisões a Curto Prazo		-	-
Estoques	3	4.089.889,18	3.396.795,46	Demais Obrigações a Curto Prazo	10	7.352.144,16	2.347.248,91
<b>ATIVO NÃO CIRCULANTE</b>		128.998.506,62	115.756.166,92	<b>PASSIVO NÃO CIRCULANTE</b>		-	-
Ativo Realizável a Longo Prazo		-	-	Obrigações Trab. Prev. e Assist. a Pagar a Longo Prazo		-	-
Investimentos		-	-	Fornecedores e Contas a Pagar a Longo Prazo		-	-
Imobilizado		119.844.318,60	107.031.898,00	<b>TOTAL DO PASSIVO EXIGÍVEL</b>		8.217.191,62	4.200.704,87
				<b>PATRIMÔNIO LÍQUIDO</b>			
<b>Bens Móveis</b>		63.596.308,62	52.448.625,99	<b>ESPECIFICAÇÃO</b>			
Bens Móveis	4	94.788.854,09	78.211.311,05			2024	2023
(-) Depreciação/Amortização/Exaustão Acum. de Bens Móveis	5	-31.192.545,47	-25.762.685,06	Patrimônio Social e Capital Social		-	-
(-) Redução ao Valor Recuperável de Bens Móveis		-	-	Adiantamentos para Futuro Aumento de Capital (AFAC)		-	-
<b>Bens Imóveis</b>	6	56.248.009,98	54.583.272,01	Reservas de Capital		-	-
Bens Imóveis		56.969.949,84	55.203.843,78	Ajustes de Avaliação Patrimonial		-	-
(-) Depr./Amortização/Exaustão Acum. de Bens Imóveis	7	-721.939,86	-620.571,77	Reservas de Lucros		-	-
(-) Redução ao Valor Recuperável de Bens Imóveis		-	-	Demais Reservas	11	5.493.044,89	1.788.597,22
<b>Intangível</b>	8	9.154.188,02	8.724.268,92	Resultados Acumulados		127.096.485,62	117.039.552,61
Softwares		9.154.188,02	8.724.268,92	Resultado do Exercício		14.354.498,12	32.131.193,59
Softwares		9.154.188,02	8.724.268,92	Resultados de Exercícios Anteriores		117.039.552,61	84.477.603,59
Diferido		-	-	Ajustes de Exercícios Anteriores	12	-4.297.565,11	430.755,43
				(-) Ações / Cotas em Tesouraria		-	-
<b>TOTAL DO ATIVO</b>		140.806.722,13	123.028.854,70	<b>TOTAL DO PATRIMÔNIO LÍQUIDO</b>		132.589.530,51	118.828.149,83
				<b>TOTAL DO PASSIVO E PATRIMÔNIO LÍQUIDO</b>		140.806.722,13	123.028.854,70

## QUADRO DE ATIVOS E PASSIVOS FINANCEIROS E PERMANENTES

ATIVO			PASSIVO		
ESPECIFICAÇÃO	2024	2023	ESPECIFICAÇÃO	2024	2023
<b>ATIVO FINANCEIRO</b>	6.996.729,52	3.097.305,03	<b>PASSIVO FINANCEIRO</b>	14.600.995,81	18.938.393,42
<b>ATIVO PERMANENTE</b>	133.809.992,61	119.931.549,67	<b>PASSIVO PERMANENTE</b>	761.820,73	1.731.919,93
			<b>SALDO PATRIMONIAL</b>	125.443.905,59	102.358.541,35

### QUADRO DE COMPENSAÇÕES

ATIVO			PASSIVO			
ESPECIFICAÇÃO	2024	2023	ESPECIFICAÇÃO	NE	2024	2023
ESPECIFICAÇÃO / Saldo dos Atos Potenciais Ativos			ESPECIFICAÇÃO / Saldo dos Atos Potenciais Passivos			
<b>SALDO DOS ATOS POTENCIAIS ATIVOS</b>	-	-	<b>SALDO DOS ATOS POTENCIAIS PASSIVOS</b>		<b>53.768.533,78</b>	<b>62.722.689,43</b>
Atos Potenciais Ativos	-	-	Atos Potenciais Passivos	13	53.768.533,78	62.722.689,43
<b>Garantias e Contragarantias Recebidas</b>	-	-	<b>Garantias e Contragarantias Concedidas</b>		-	-
<b>Direitos Conveniados e Outros Instrumentos Congêneres</b>	-	-	<b>Obrigações Conveniadas e Outros Instrumentos Congêneres</b>		8.067,16	8.067,16
<b>Direitos Contratuais</b>	-	-	<b>Obrigações Contratuais</b>		53.760.466,62	62.714.622,27
<b>Outros Atos Potenciais Ativos</b>	-	-	<b>Outros Atos Potenciais Passivos</b>		-	-
<b>TOTAL</b>	-	-	<b>TOTAL</b>		<b>53.768.533,78</b>	<b>62.722.689,43</b>

### DEMONSTRATIVO DO SUPERÁVIT/DÉFICIT FINANCEIRO APURADO NO BALANÇO PATRIMONIAL

DESTINAÇÃO DE RECURSOS	NE	SUPERAVIT/DEFICIT FINANCEIRO
Recursos Ordinários		-7.618.365,66
Recursos Vinculados		14.099,37
<b>Previdência Social (RPPS)</b>		14.099,37
<b>TOTAL</b>	<b>14</b>	<b>-7.604.266,29</b>

O Balanço Patrimonial é a demonstração que evidencia qualitativa e quantitativamente a situação patrimonial da entidade, demonstrando a fotografia do patrimônio no encerramento do exercício através das contas representativas da situação patrimonial, o resultado acumulado e os atos potenciais (contas de compensação).

Seguem as Notas Explicativas para facilitar a compreensão do demonstrativo e destacar seus principais pontos:

**1. Caixa e Equivalentes de Caixa** - Apresenta os valores disponíveis em caixa de livre movimentação para aplicação nas operações da entidade e para os quais não haja restrições para uso imediato. Tais recursos têm origem nos sub-repasses recebidos do Tesouro, provenientes da execução do orçamento aprovado e de recursos para pagamento de Restos a Pagar, exceto RP de pessoal.

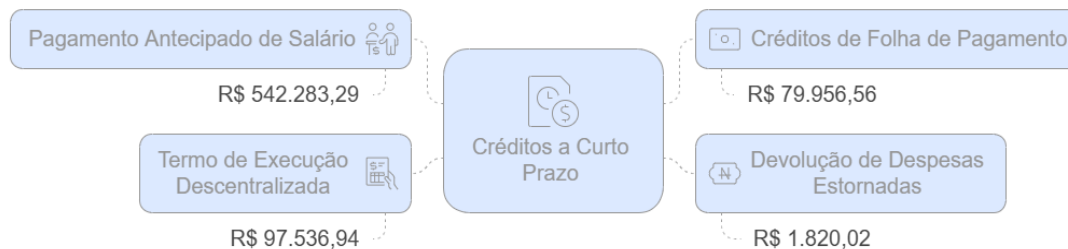
A partir de 2024, em atendimento ao Acórdão TCU nº 2717/2023, também passou a fazer parte desse grupo os valores retidos em Conta-Depósito Vinculada, que são aqueles destinados a fazer face exclusivamente a pagamentos de compromissos trabalhistas e previdenciários resultantes da contratação de prestação de serviços de mão de obra em regime de dedicação exclusiva. Anteriormente tais valores ficavam registrados apenas em contas de controle. No encerramento do exercício o TRE-PI apresentou saldo de R\$ 3.787.600,67.

O saldo final para o Caixa do TRE-PI, detalhado por fontes de recursos pode ser visualizado no [Demonstrativo da Disponibilidade de Caixa e dos Restos a Pagar](#) (link) também disponível no portal da Transparência.

**2. Créditos a Curto Prazo** - Representa os valores realizáveis nos próximos doze meses. É importante destacar os seguintes valores:



### Créditos a Curto Prazo



**3. Estoques** - Composto pelos valores dos bens adquiridos para consumo e outros estoques, cujos itens mais relevantes estão discriminados no quadro abaixo:

ESTOQUES	VALOR ↓	%↓
<b>MATERIAL DE CONSUMO</b>	<b>4.086.409,18</b>	
115610117 - MATERIAL DE PROCESSAMENTO DE DADOS	2.178.538,16	53%
115610128 - MATERIAL DE PROTEÇÃO E SEGURANÇA	716.814,76	18%
115610126 - MATERIAL ELÉTRICO E ELETRÔNICO	354.108,66	9%
115610116 - MATERIAL EXPEDIENTE	246.307,80	6%
115610119 - MATERIAL DE ACOND. E EMBALAGEM	189.185,10	5%
115610122 - MAT. DE LIMPEZA E PROD. DE HIGIEN.	148.788,83	4%
115610107 - GÊNEROS DE ALIMENTAÇÃO	86.632,77	2%
115610121 - MATERIAL DE COPA E COZINHA	52.131,47	1%
115610129 - MATERIAL PARA ÁUDIO, VÍDEO E FOTO	47.082,94	1%
115610144 - MAT. DE SINALIZAÇÃO VISUAL E OUTROS	17.466,74	0%
DEMAIS ITENS	49.351,95	1%
<b>ESTOQUES PARA DISTRIBUIÇÃO</b>	<b>3.480,00</b>	
115810205 - ESTOQUE DE MATERIAIS PARA PREMIAÇÕES	3.480,00	
<b>TOTAL</b>	<b>4.089.889,18</b>	

**4. Bens Móveis** - Compreende o valor da aquisição ou incorporação de bens corpóreos destinados à manutenção das atividades da entidade, avaliados pelo seu custo de aquisição.

Em 2024, houve um incremento de 21% (R\$ 16.577.543,04) em relação ao exercício anterior. Essa variação positiva deveu-se principalmente às aquisições (R\$ 6.920.850,06) e recebimento de bens transferidos pelo TSE (R\$ 11.362.115,11), especialmente urnas eletrônicas.

Também ocorreram baixas, como: veículos leiloados em 2021 (R\$ 449.954,65); doações e baixa de bens inservíveis (R\$ 463.207,10); além de ajustes resultantes da conciliação entre Asiweb e SIAFI (R\$ 721.992,60), que corrigiram divergências acumuladas em diversos exercícios.

Os itens mais relevantes estão discriminados abaixo:

BENS MÓVEIS	VALOR	%↓
<b>MAQUINAS, APARELHOS, EQUIPAMENTO E FERRAMENTAS</b>	<b>3.046.402,96</b>	-
123110107 - MAQUINAS E EQUIPAMENTOS ENERGÉTICOS	1.175.016,12	39%
123110125 MAQ. UTENSILIOS E EQUIP. DIVERSOS	662.311,02	22%
123110108 - MÁQUINAS E EQUIPAMENTOS GRÁFICOS	438.621,54	14%
123110102 - APARELHOS E EQUIP. DE COMUNICAÇÃO	325.304,69	11%
123110105 - EQUIP. PROTECAO SEGURANCA E SOCORRO	239.571,44	8%
DEMAIS BENS	205.578,15	7%
<b>BENS DE INFORMÁTICA</b>	<b>78.320.799,27</b>	%
123110201 - EQUIP DE TECNOLOGIA DA INFORMACÃO E COMUM.	78.320.799,27	100%
<b>MOVEIS E UTENSILIOS</b>	<b>6.310.773,75</b>	%↓
123110303 - MOBILIÁRIO EM GERAL	4.507.857,16	71%
123110301 - APARELHOS E UTENSÍLIOS DOMÉSTICOS	1.800.049,46	29%
123110302 - MAQ. INST. UTENSILIOS DE ESCRITORIO	2.867,13	0%
<b>MATERIAL CULTURAL, EDUCACIONAL E DE COMUNICAÇÃO</b>	<b>1.315.052,52</b>	%↓
123110405 - EQUIPAMENTOS P/ AUDIO VIDEO E FOTO	1.046.297,93	79,6%
123110402 - COLEÇÕES E MATERIAIS BIBLIOGRÁFICOS	258.462,30	19,7%
123110406 - OBRAS DE ARTE E PECAS PARA EXPOSICAO	10.252,29	0,8%
123110403 - DISCOTECAS E FILMOTECAS	40,00	0,0%
<b>VEÍCULOS</b>	<b>5.213.893,55</b>	%↓
123110503 - VEÍCULOS DE TRAÇÃO MECÂNICA	4.945.821,50	95%
123110501 - VEICULOS EM GERAL	268.072,05	5%
<b>ARMAMENTOS</b>	<b>50.760,00</b>	%↓
<b>123110900 ARMAMENTOS</b>	<b>50.760,00</b>	100%
DEMAIS BENS MÓVEIS	<b>531.172,04</b>	%↓
<b>123119907 BENS NÃO LOCALIZADOS</b>	<b>281.194,90</b>	53%
<b>123119909 PEÇAS NÃO INCORPORÁVEIS A IMÓVEIS</b>	<b>249.977,12</b>	47%
<b>123119910 MATERIAL DE USO DURADOURO</b>	<b>0,02</b>	0%
<b>TOTAL</b>	<b>94.788.854,09</b>	

**5. Depreciação Acumulada de Bens Móveis** - Consiste em contabilizar a redução do valor dos bens do imobilizado que possuem vida útil limitada.

Esse registro é feito em conformidade com as Normas Brasileiras de Contabilidade Aplicadas ao Setor Público e com as orientações da Macrofunção SIAFI 020330, além de seguir as diretrizes do TSE.

A metodologia de cálculo adotada é a das cotas constantes, também conhecida como método linear. A vida útil e valor residual utilizados são os previstos no Manual SIAFI, com exceção das urnas eletrônicas, classificadas como equipamento de processamento de dados, cuja vida útil estimada é de 10 anos - diferente do estipulado no referido manual para itens da mesma natureza, conforme padronização do TSE.

Destaca-se que, com a transferência dos bens não localizados para a conta de Bens em Processo de Localização, esses bens deixam de sofrer o efeito da depreciação enquanto permanecerem não localizados.

**6. Bens Imóveis** - No TRE-PI, os imóveis são inicialmente reconhecidos com base no valor de aquisição ou construção, ficando sujeitos à depreciação. Atualmente, há 14 imóveis registrados na Secretaria do Patrimônio da União, dos quais 9 estão em processo de regularização e 1 em processo de devolução. Em 2024, foi realizada a reavaliação de quatro imóveis: Arquivo Central, Edifício Sede (Terreno) - Anexo II, Fórum Eleitoral da Capital e Edifício Sede, conforme demonstrado no quadro abaixo:

IMÓVEIS DO TRE-PI CADASTRADOS NO SPIUNET						
IMÓVEL	RIP UTILIZAÇÃO	VALOR ANTERIOR	REAVALIAÇÃO	VALOR ATUAL	DESTINAÇÃO	CONTA SIAFI
		44.039.903,18		45.806.009,24		
BATALHA	1029 00004.500-8	277.284,19	-	277.284,19	EDIFÍCIO	EDIFÍCIOS
CAMPO MAIOR	1043 00027.500-9	317.000,00	-	317.000,00	EDIFÍCIO	EDIFÍCIOS
CORRENTE	1057 00008.500-5	12.000,00	-	12.000,00	TERRENO	TERRENOS
LUIS CORREIA	1113 00007.500-4	87.379,41	-	87.379,41	EDIFÍCIO	EDIFÍCIOS
OEIRAS	1139 00028.500-2	771.678,51	-	771.678,51	EDIFÍCIO	EDIFÍCIOS
PAULISTANA	1155 00017.500-4	676.333,76	-	676.333,76	EDIFÍCIO	EDIFÍCIOS
PICOS	1159 00029.500-2	742.604,34	-	742.604,34	EDIFÍCIO	EDIFÍCIOS
PIRACURUCA	1165 00012.500-4	138.606,45	-	138.606,45	EDIFÍCIO	EDIFÍCIOS
SÃO RAIMUNDO NONATO	1211 00024.500-7	70.000,00	-	70.000,00	EDIFÍCIO	EDIFÍCIOS
SEDE	1219 00063.500-5	1.345.555,74	9.366.878,70	10.712.434,44	EDIFÍCIO	EDIFÍCIOS
ANEXO I - SEDE	1219 00086.500-0	659.647,59	-	659.647,59	EDIFÍCIO	EDIFÍCIOS
ANEXO II - SEDE	1219 00087.500-6	96.000,00	5.493.044,89	5.589.044,89	TERRENO	TERRENOS
FORUM DA CAPITAL	1219 00414.500-2	38.270.603,31	-16.907.010,24	21.363.593,07	EDIFÍCIO	EDIFÍCIOS
ARQUIVO CENTRAL	1219 00062.500-0	575.209,88	3.813.192,71	4.388.402,59	EDIFÍCIO	EDIFÍCIOS
IMÓVEIS DO TRE-PI NÃO CADASTRADOS NO SPIUNET						
IMÓVEL	RIP UTILIZAÇÃO	VALOR	DESTINAÇÃO	TIPO AQUISIÇÃO	STATUS	

		10.599.597,04			
<b>ANEXO II - SEDE - BENFEITORIAS</b>	NÃO CADASTRADO	6.561.563,84	EDIFÍCIO	CONSTRUÇÃO	FALTA BENFEITORIA
<b>PARNAÍBA</b>	NÃO CADASTRADO	242.212,91	EDIFÍCIO	COMPRA	EM REGULARIZAÇÃO
<b>PIRIPIRI</b>	NÃO CADASTRADO	253.790,73	EDIFÍCIO	COMPRA	EM REGULARIZAÇÃO
<b>PEDRO II</b>	NÃO CADASTRADO	330.519,35	EDIFÍCIO	CONSTRUÇÃO	EM REGULARIZAÇÃO
<b>CASTELO DO PIAUÍ</b>	NÃO CADASTRADO	592.100,52	EDIFÍCIO	CONSTRUÇÃO	EM REGULARIZAÇÃO
<b>CORRENTE - BENFEITORIAS</b>	NÃO CADASTRADO	219.921,99	EDIFÍCIO	CONSTRUÇÃO	FALTA BENFEITORIA
<b>FLORIANO</b>	NÃO CADASTRADO	247.202,94	EDIFÍCIO	COMPRA	EM REGULARIZAÇÃO
<b>URUÇUÍ</b>	NÃO CADASTRADO	401.760,42	EDIFÍCIO	CONSTRUÇÃO	EM REGULARIZAÇÃO
<b>ÁGUA BRANCA</b>	NÃO CADASTRADO	610.098,42	EDIFÍCIO	CONSTRUÇÃO	EM REGULARIZAÇÃO
<b>BOM JESUS</b>	NÃO CADASTRADO	590.802,82	EDIFÍCIO	CONSTRUÇÃO	EM REGULARIZAÇÃO
<b>CONCEIÇÃO DO CANINDÉ</b>	NÃO CADASTRADO	26.353,50	EDIFÍCIO	CONSTRUÇÃO	EM DEVOLUÇÃO
<b>SÃO JOÃO DO PIAUÍ</b>	NÃO CADASTRADO	523.269,60	EDIFÍCIO	CONSTRUÇÃO	EM REGULARIZAÇÃO
<b>FONTE: SPU, Planilha SEAPT e SIAFI</b>		<b>56.405.606,28</b>			

Das reavaliações concluídas, destaca-se a do Fórum Eleitoral da Capital, que resultou em uma diminuição de R\$ 16.907.010,24 em relação ao valor anteriormente registrado. Considerando a variação expressiva em seu valor em um curto período, sugerimos à Administração Superior que fosse feita uma nova reavaliação, em observância à NBC TSP 07.

Embora a reavaliação deva ser realizada em toda a classe de ativos, o TRE-PI tem adotado o modelo de reavaliação rotativa, devido à complexidade envolvida na avaliação simultânea de bens. Destaca-se também que o Plano de Ação "Regularização de Imóveis juntos ao SPIUnet" está em vigor, com previsão de conclusão até o final de 2027.

Permanece pendente de regularização o saldo de R\$ 564.343,56 na conta de Instalações devido à impossibilidade de incorporar no SPIUNET o valor do sistema fotovoltaico instalado no imóvel onde funciona o cartório eleitoral de Picos.

**7. Depreciação Acumulada de Bens Imóveis** - O valor depreciado dos bens imóveis da União, das autarquias e das fundações públicas federais é apurado mensal e automaticamente pelo sistema SPIUnet sobre o valor depreciável da acessão, utilizando-se, para tanto, o Método da Parábola de Kuentzle. A depreciação será iniciada no mesmo dia em que o bem for colocado em condições de uso. A vida útil será definida com base no laudo de avaliação específica ou, na sua ausência, por parâmetros predefinidos pela SPU, conforme a natureza e as características dos bens imóveis.


Somente os imóveis devidamente registrados na SPU sofrem depreciação. Todos os imóveis pendentes de registro na SPU estão com processo em trâmite naquele órgão para regularização. A Administração entendeu não ser razoável efetuar a depreciação manual dos imóveis ainda não registrados na SPU, tendo em vista que seus valores estão defasados e desatualizados, o que resultaria em registros imprecisos, baseados em informações que não refletiriam a realidade. Com a conclusão do Plano de Ação, todos os imóveis deverão ter seus valores atualizados e estarem devidamente registrados no SPIUnet até o final de 2027.

Portanto, considerando o inadequado reconhecimento da depreciação dos bens imóveis, declaramos que as Demonstrações Contábeis aqui apresentadas não estão em conformidade com as NBC TSP em relação a este item e também não estariam se houvesse o registro manual de depreciação sobre valores desatualizados. Ressaltamos que já em curso o Plano Ação mencionado acima para sanar a desconformidade.

**8. Intangível** - É um ativo não monetário, sem substância física, identificável, controlado pela entidade e gerador de benefícios econômicos futuros ou potencial de serviços. No TRE-PI tal item do Ativo é composto pelos softwares.

Em 2024, dando continuidade ao processo de monitoramento do patrimônio do órgão, houve baixa de softwares não mais utilizados no valor de R\$ 315.530,90. Tivemos, por outro lado, aquisições que totalizaram R\$ 745.450,00.

**9. Obrigações Trabalhistas, Previdenciárias e Assistenciais a Pagar a Curto Prazo** - Compreende as obrigações referentes a salários e benefícios aos quais os servidores, aposentados e pensionistas tenham direito, com vencimento no curto prazo. No encerramento do exercício totalizou R\$ 1.733.236,13, abaixo discriminado:



**10. Demais Obrigações a Curto Prazo** - Registra os valores que foram retidos a título de contribuição previdenciária, imposto de renda e demais obrigações, que por conta da nova rotina de recolhimento por DARF Numerado só são recolhidas no mês seguinte. Registra também os valores retidos de conta depósito vinculada, em observância ao Acórdão TCU nº 2717/2013, em contrapartida ao lançamento feito no ativo, conforme Nota Explicativa nº 1.

Segue quadro com sua composição:

DEMAIS OBRIGAÇÕES A CURTO PRAZO	7.352.144,16
CONSIGNACOES	3.562.683,88
RETENCAO PREVIDENCIARIA - FRGPS	226.313,46
IRRF DEVIDO AO TESOIRO NACIONAL	2.916.835,05
IMPOSTOS E CONTRIB DIVERSOS DEVIDOS AO TESOIRO	419.535,37
DEPÓSITOS NÃO JUDICIAIS	3.789.460,28
DEPOSITOS RETIDOS DE FORNECEDORES	3.787.600,67
DEPOSITOS POR DEVOLUCAO DE VALORES	1.859,61

**11. Demais reservas** - Em atendimento ao Acórdão TCU Nº 1424/2024 e NBC TSP 07 as atualizações decorrentes de reavaliações de bens não vão diretamente para o Resultado do Exercício, mas sim para Reserva de Reavaliação, conforme estabelecido pelo MCASP, com exceção dos valores das reavaliações negativas, que são reconhecidas diretamente no resultado do exercício.

O valor presente nesta conta é referente à atualização ocorrida no valor do terreno onde está construído o Edifício Anexo II Sede.

**12. Ajustes de Exercícios Anteriores** - Registra o saldo decorrente de efeitos de mudança de critério contábil ou retificação de erro imputável a exercícios anteriores.

O que mais contribuiu para a redução do valor desta conta foram as baixas de intangíveis (R\$ 301.894,90) e os reconhecimentos de dívidas, especialmente relacionados a despesas com pessoal.

**13. Atos Potenciais Passivos - Obrigações Contratuais** - redução de aproximadamente 14% em comparação com o exercício anterior.

**14. Déficit Financeiro** – Representa o valor dos recursos financeiros autorizados a receber do TSE, no exercício seguinte, para pagamento de Restos a Pagar.

#### DEMONSTRAÇÕES DAS VARIAÇÕES PATRIMONIAIS

VARIAÇÕES PATRIMONIAIS QUANTITATIVAS			
	NE	2024	2023
<b>VARIAÇÕES PATRIMONIAIS AUMENTATIVAS</b>		<b>262.353.052,34</b>	<b>259.227.157,70</b>
<b>Exploração e Venda de Bens, Serviços e Direitos</b>		<b>3.097,08</b>	<b>1.915,20</b>
Exploração de Bens, Direitos e Prestação de Serviços		3.097,08	1.915,20
<b>Variações Patrimoniais Aumentativas Financeiras</b>		<b>90.361,97</b>	<b>79.622,92</b>
Juros e Encargos de Mora		90.361,97	79.622,92
<b>Transferências e Delegações Recebidas</b>		<b>247.990.442,36</b>	<b>243.036.697,38</b>
Transferências Intragovernamentais	1	247.932.170,24	203.206.835,95
Outras Transferências e Delegações Recebidas		58.272,12	39.829.861,43
<b>Valorização e Ganhos c/ Ativos e Desincorporação de Passivos</b>		<b>11.597.694,22</b>	<b>13.864.324,10</b>
Ganhos com Alienação		234.449,40	-
Ganhos com Incorporação de Ativos		11.362.115,11	13.864.108,08
Ganhos com Desincorporação de Passivos		1.129,71	216,02
<b>Outras Variações Patrimoniais Aumentativas</b>	2	<b>2.671.456,71</b>	<b>2.244.598,10</b>
Diversas Variações Patrimoniais Aumentativas		2.671.456,71	2.244.598,10
<b>VARIAÇÕES PATRIMONIAIS DIMINUTIVAS</b>	3	<b>247.998.554,22</b>	<b>227.095.964,11</b>
<b>Pessoal e Encargos</b>		<b>156.523.752,02</b>	<b>139.474.009,15</b>
Remuneração a Pessoal		125.495.769,42	111.510.139,43
Encargos Patronais		21.527.380,20	19.950.510,88
Benefícios a Pessoal		9.488.302,40	8.006.703,84
Outras Var. Patrimoniais Diminutivas - Pessoal e Encargos		12.300,00	6.655,00
<b>Benefícios Previdenciários e Assistenciais</b>		<b>36.344.892,16</b>	<b>32.263.147,92</b>
Aposentadorias e Reformas		21.358.325,82	18.594.546,72
Pensões		6.105.561,62	5.579.330,29
Outros Benefícios Previdenciários e Assistenciais		8.881.004,72	8.089.270,91
<b>Uso de Bens, Serviços e Consumo de Capital Fixo</b>	4	<b>49.101.667,21</b>	<b>31.113.289,79</b>

Uso de Material de Consumo		2.176.533,62	967.716,02
Serviços		40.551.569,77	24.770.075,55
Depreciação, Amortização e Exaustão		6.373.563,82	5.375.498,22
<b>Variações Patrimoniais Diminutivas Financeiras</b>		<b>1.740,66</b>	<b>881,57</b>
Juros e Encargos de Mora		1.740,66	870,08
Descontos Financeiros Concedidos		-	11,49
<b>Transferências e Delegações Concedidas</b>		<b>2.726.549,43</b>	<b>3.067.177,95</b>
Transferências Intragovernamentais	5	2.673.723,98	2.355.502,19
Outras Transferências e Delegações Concedidas		52.825,45	711.675,76
<b>Desvalorização e Perda de Ativos e Incorporação de Passivos</b>		<b>2.697.527,81</b>	<b>21.050.000,72</b>
Reavaliação, Redução a Valor Recuperável e Ajustes p/ Perdas		1.938.341,61	-
Perdas Involuntárias		1.046,57	1.537,57
Incorporação de Passivos		22.115,86	-
Desincorporação de Ativos		736.023,77	21.048.463,15
<b>Tributárias</b>		<b>26.274,48</b>	<b>30.858,06</b>
Contribuições		26.274,48	30.858,06
<b>Outras Variações Patrimoniais Diminutivas</b>		<b>576.150,45</b>	<b>96.598,95</b>
Diversas Variações Patrimoniais Diminutivas		576.150,45	96.598,95
<b>RESULTADO PATRIMONIAL DO PERÍODO</b>		<b>14.354.498,12</b>	<b>32.131.193,59</b>

VARIAÇÕES PATRIMONIAIS QUALITATIVAS		
	2023	2022
	-	-

A Demonstração das Variações Patrimoniais evidencia as alterações verificadas no patrimônio, resultantes ou independentes da execução orçamentária, e indica o resultado patrimonial do exercício. O valor apurado passa a compor o Balanço Patrimonial do exercício. Ou seja, ela demonstra as variações quantitativas ocorridas nos elementos patrimoniais.

**1. Transferências Intragovernamentais recebidas** - Observa-se um aumento de 22% no valor das transferências recebidas em 2024, resultado do fato de o TRE-PI ter recebido mais sub-repasses em ano eleitoral.

**2. Diversas Variações Patrimoniais Aumentativas** – Refere-se a variações diversas decorrentes de transferências financeiras independentes da execução orçamentária, principalmente relacionadas à arrecadação de multas eleitorais, legislação conexa e devoluções ao Tesouro de valores referentes a exercícios anteriores.

**3. As Variações Patrimoniais Diminutivas** totalizaram R\$ 247.998.554,22 e estão discriminadas abaixo:

## Total das VPDs 2024



As demais variações totalizaram R\$ 6.028.242,83 e representaram 2% do total.

**4. Uso de Bens, Serviços e Consumo de Capital Fixo** - Verifica-se um aumento de 57,82% em 2024 na comparação com o exercício anterior, por ter sido ano eleitoral.

**5. Transferências e Delegações Concedidas - Transferências Intragovernamentais** - Representam as variações diversas, decorrentes de transferências financeiras independentes da execução orçamentária, principalmente oriundas de arrecadação de Multas Eleitorais, de legislação conexa e devoluções ao Tesouro de valores referentes a exercícios anteriores.

## BALANÇO ORÇAMENTÁRIO

RECEITA					
RECEITAS ORÇAMENTÁRIAS	NE	PREVISÃO INICIAL	PREVISÃO ATUALIZADA	RECEITAS REALIZADAS	SALDO
RECEITAS CORRENTES		-	-	-	-
RECEITAS DE CAPITAL		-	-	-	-
SUBTOTAL DE RECEITAS		-	-	-	-
DEFICIT	1			240.981.107,30	240.981.107,30
TOTAL		-	-	240.981.107,30	240.981.107,30
CRÉDITOS ADICIONAIS ABERTOS		-	17.394.171,00	-	-17.394.171,00
Créditos Cancelados		-	17.394.171,00	-	-

DESPESA							
DESPESAS ORÇAMENTÁRIAS		DOTAÇÃO INICIAL	DOTAÇÃO ATUALIZADA	DESPESAS EMPENHADAS	DESPESAS LIQUIDADAS	DESPESAS PAGAS	SALDO DA DOTAÇÃO
DESPESAS CORRENTES		201.459.277,00	217.812.138,00	238.431.938,73	231.902.021,73	228.452.141,13	-20.619.800,73



Pessoal e Encargos Sociais		156.555.035,00	171.791.992,00	181.087.956,19	178.539.247,57	175.600.903,98	-9.295.964,19
Outras Despesas Correntes		44.904.242,00	46.020.146,00	57.343.982,54	53.362.774,16	52.851.237,15	-11.323.836,54
<b>DESPESAS DE CAPITAL</b>		<b>2.538.503,00</b>	<b>3.579.813,00</b>	<b>2.549.168,57</b>	<b>2.266.641,03</b>	<b>2.198.968,23</b>	<b>1.030.644,43</b>
Investimentos		2.538.503,00	3.579.813,00	2.549.168,57	2.266.641,03	2.198.968,23	1.030.644,43
<b>RESERVA DE CONTINGÊNCIA</b>		<b>-</b>	<b>-</b>	<b>-</b>	<b>-</b>	<b>-</b>	<b>-</b>
<b>SUBTOTAL DAS DESPESAS</b>	<b>2</b>	<b>203.997.780,00</b>	<b>221.391.951,00</b>	<b>240.981.107,30</b>	<b>234.168.662,76</b>	<b>230.651.109,36</b>	<b>-19.589.156,30</b>
<b>TOTAL</b>	<b>3</b>	<b>203.997.780,00</b>	<b>221.391.951,00</b>	<b>240.981.107,30</b>	<b>234.168.662,76</b>	<b>230.651.109,36</b>	<b>-19.589.156,30</b>

#### ANEXO 1 - DEMONSTRATIVO DE EXECUÇÃO DOS RESTOS A PAGAR NÃO PROCESSADOS

DESPESAS ORÇAMENTÁRIAS	NE	INSCRITOS EM EXERCÍCIOS	INSCRITOS EM 31 DE DEZEMBRO DO EXERCÍCIO	LIQUIDADOS	PAGOS	CANCELADOS	SALDO
DESPESAS CORRENTES		2.336.336,91	8.007.152,42	8.784.760,59	8.721.082,27	1.142.107,87	480.299,19
Pessoal e Encargos Sociais		365.745,52	269.196,50	243.017,95	243.017,95	390.798,78	1.125,29
Juros e Encargos da Dívida		-	-	-	-	-	-
<b>Outras Despesas Correntes</b>		<b>1.970.591,39</b>	<b>7.737.955,92</b>	<b>8.541.742,64</b>	<b>8.478.064,32</b>	<b>751.309,09</b>	<b>479.173,90</b>
DESPESAS DE CAPITAL		51.340,41	6.145.109,03	6.145.109,03	6.145.109,03	51.340,41	-
Investimentos		51.340,41	6.145.109,03	6.145.109,03	6.145.109,03	51.340,41	-
Inversões Financeiras		-	-	-	-	-	-
Amortização da Dívida		-	-	-	-	-	-
<b>TOTAL</b>	<b>4</b>	<b>2.387.677,32</b>	<b>14.152.261,45</b>	<b>14.929.869,62</b>	<b>14.866.191,30</b>	<b>1.193.448,28</b>	<b>480.299,19</b>

#### ANEXO 2 - DEMONSTRATIVO DE EXECUÇÃO RESTOS A PAGAR PROCESSADOS E NAO PROCESSADOS LIQUIDADOS

DESPESAS ORÇAMENTÁRIAS	INSCRITOS EM EXERCÍCIOS ANTERIORES	INSCRITOS EM 31 DE DEZEMBRO DO EXERCÍCIO ANTERIOR	PAGOS	CANCELADOS	SALDO
DESPESAS CORRENTES	-	2.396.501,93	2.395.779,93	722,00	-
Pessoal e Encargos Sociais	-	2.244.068,06	2.244.068,06	-	-
Juros e Encargos da Dívida	-	-	-	-	-
Outras Despesas Correntes	-	152.433,87	151.711,87	722,00	-
DESPESAS DE CAPITAL	-	-	-	-	-
Investimentos	-	-	-	-	-
Inversões Financeiras	-	-	-	-	-
Amortização da Dívida	-	-	-	-	-
<b>TOTAL</b>	-	<b>2.396.501,93</b>	<b>2.395.779,93</b>	<b>722,00</b>	<b>-</b>

O Balanço Orçamentário demonstra as receitas previstas e as despesas fixadas, em confronto com as realizadas, conforme art. 102, da Lei 4.302/64.

O Regime Orçamentário é o definido pelo art. 35 da Lei nº 4.320/64:

Pertencem ao exercício financeiro:

I - As receitas nele arrecadadas;

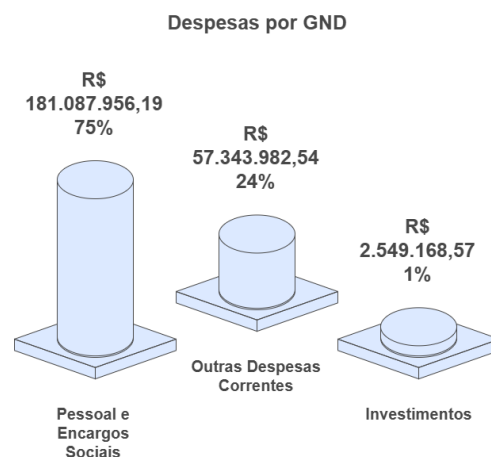
II - As despesas nele legalmente empenhadas.

**1. Déficit** - O déficit total foi de R\$ 240.981.107,30, tendo em vista que o TRE-PI não é arrecadador de receita;

**2.** A Dotação Atualizada foi de R\$ 221.391.951,00 o que representa um acréscimo de 8,53% em relação à Dotação Inicial, o que corresponde ao saldo de Créditos Adicionais abertos no exercício (R\$ 17.394.171,00).

**3.** O Saldo de Dotação (Dotação Atualizada - Despesa Empenhada) foi de R\$ 19.589.156,30. Houve o recebimento de Provisões do TSE no total de R\$ 27.117.145,32 referentes à eleições e gestão da política de segurança da informação, que não aparecem no Balanço Orçamentário.

O detalhamento da execução do orçamento do exercício pode ser encontrado no [Anexo II da Resolução CNJ nº 102/2009](#) (link). Apresentamos abaixo as Despesas empenhadas por Grupo de Natureza de Despesa:



**4. Anexo 1 - Demonstrativo De Execução Dos Restos A Pagar Não Processados** - Neste quadro são demonstrados os valores referentes aos Restos a Pagar não Processados inscritos até o exercício anterior e suas respectivas fases de execução.

No exercício foram pagos e cancelados R\$ 16.059.639,58, restando um saldo ao final do exercício de R\$ 480.299,19 (2,90%).

Os Restos a Pagar Não Processados Liquidados são controlados separadamente, não havendo saldo ao final do exercício.

## BALANÇO FINANCEIRO

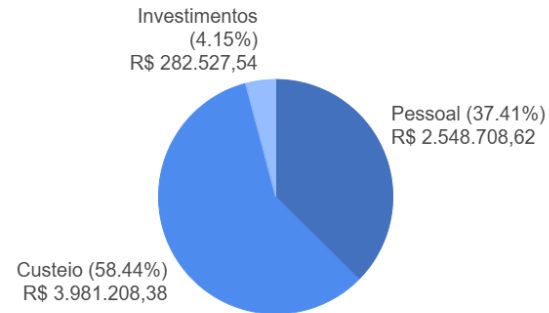
INGRESSOS				DISPÊNDIOS		
ESPECIFICAÇÃO	NE	2024	2023	ESPECIFICAÇÃO	2024	2023
<b>Receitas Orçamentárias</b>		-	-	<b>Despesas Orçamentárias</b>	<b>240.981.107,30</b>	<b>211.996.799,61</b>
Ordinárias		-	-	Ordinárias	212.979.624,67	185.968.092,26
Vinculadas		-	-	Vinculadas	28.001.482,63	26.028.707,35
Previdência Social (RPPS)		-	-	Previdência Social (RPPS)	24.848.638,63	23.009.941,35
(-) Deduções da Receita Orçamentária		-	-	Recursos Vinculados a Fundos, Órgãos e Programas	3.152.844,00	3.018.766,00
<b>Transferências Financeiras Recebidas</b>		<b>247.932.170,24</b>	<b>203.206.835,95</b>	<b>Transferências Financeiras Concedidas</b>	<b>2.765.485,34</b>	<b>2.383.700,56</b>
<b>Resultantes da Execução Orçamentária</b>		<b>232.592.167,85</b>	<b>202.494.156,48</b>	<b>Resultantes da Execução Orçamentária</b>	-	-
Sub-repasse Recebido	1	232.592.167,85	202.494.156,48	<b>Independentes da Execução Orçamentária</b>	<b>2.765.485,34</b>	<b>2.383.700,56</b>
<b>Independentes da Execução Orçamentária</b>		15.340.002,39	712.679,47	Movimento de Saldos Patrimoniais	2.765.485,34	2.383.700,56
Transferências Recebidas para Pagamento de RP		15.339.017,95	655.103,64	Aporte ao RPPS	-	-
Movimentação de Saldos Patrimoniais		984,44	57.575,83	Aporte ao RGPS	-	-
Aporte ao RPPS		-	-			
Aporte ao RGPS		-	-			
<b>Recebimentos Extraorçamentários</b>		<b>17.085.212,00</b>	<b>18.975.542,56</b>	<b>Pagamentos Extraorçamentários</b>	<b>17.371.365,11</b>	<b>15.618.623,61</b>
Inscrição dos Restos a Pagar Processados		3.517.553,40	2.385.822,49	Pagamento dos Restos a Pagar Processados	2.395.779,93	108.172,46
Inscrição dos Restos a Pagar Não Processados	2	6.812.444,54	14.152.261,45	Pagamento dos Restos a Pagar Não Processados	14.866.191,30	15.429.268,35
Depósitos Restituíveis e Valores Vinculados		3.899.694,90	81.580,46	Depósitos Restituíveis e Valores Vinculados	109.393,88	81.182,80
Outros Recebimentos Extraorçamentários	3	2.855.519,16	2.355.878,16	Outros Pagamentos Extraorçamentários	-	-
Ordens Bancárias não Sacadas - Cartão de Pagamento			1.555,06			
Arrecadação de Outra Unidade		2.764.915,76	2.326.124,73			
Demais Recebimentos		90.603,40	28.198,37			
<b>Saldo do Exercício Anterior</b>		<b>3.097.305,03</b>	<b>10.914.050,30</b>	<b>Saldo para o Exercício Seguinte</b>	<b>6.996.729,52</b>	<b>3.097.305,03</b>
<b>Caixa e Equivalentes de Caixa</b>		<b>3.097.305,03</b>	<b>10.914.050,30</b>	<b>Caixa e Equivalentes de Caixa</b>	<b>6.996.729,52</b>	<b>3.097.305,03</b>
<b>TOTAL</b>		<b>268.114.687,27</b>	<b>233.096.428,81</b>	<b>TOTAL</b>	<b>268.114.687,27</b>	<b>233.096.428,81</b>

O Balanço Financeiro evidencia as receitas e despesas orçamentárias, bem como os ingressos e dispêndios extraorçamentários, conjugados com os saldos de caixa do exercício anterior e os que se transferem para o início do exercício seguinte.

**1. Sub-repasse Recebido** - O TRE-PI recebe os recursos financeiros através de sub-repasse. Tais valores são utilizados para custear os gastos com Pessoal e Encargos Previdenciários, além da Manutenção Geral e Investimentos.

**2. Inscrição dos Restos a Pagar Não Processados** - Houve redução na Inscrição dos RP Não Processados em relação ao ano anterior. O total inscrito (R\$ 6.812.444,54) está detalhado por categorias no quadro abaixo:

### Inscrição dos Restos a Pagar Não Processados



No [Anexo 5 do Relatório de Gestão Fiscal exigido pela LRF - Demonstrativo da Disponibilidade de Caixa e Restos a Pagar](#) (link) pode-se visualizar também os Restos a Pagar inscritos no exercício.

### DEMONSTRAÇÕES DOS FLUXOS DE CAIXA

	NE	2024	2023
<b>FLUXOS DE CAIXA DAS ATIVIDADES OPERACIONAIS</b>		<b>12.243.501,75</b>	<b>6.014.776,93</b>
<b>INGRESSOS</b>	<b>1</b>	<b>254.687.384,30</b>	<b>205.642.739,51</b>
Outros Ingressos Operacionais		254.687.384,30	205.642.739,51
Ingressos Extraorçamentários		3.899.694,90	81.580,46
Transferências Financeiras Recebidas		247.932.170,24	203.206.835,95
Arrecadação de Outra Unidade		2.764.915,76	2.326.124,73
Demais Recebimentos		90.603,40	28.198,37
<b>DESEMBOLSOS</b>	<b>2</b>	<b>-242.443.882,55</b>	<b>-199.627.962,58</b>
<b>Pessoal e Demais Despesas</b>		<b>-218.953.130,16</b>	<b>-177.972.168,11</b>
Judiciário		-191.302.913,98	-153.138.064,81
Previdência Social		-27.452.755,94	-24.691.245,22
Encargos Especiais		-197.460,24	-144.413,14
(+/-) Ordens Bancárias não Sacadas - Cartão de Pagamento		-	1.555,06
<b>Transferências Concedidas</b>		<b>-20.615.873,17</b>	<b>-19.190.911,11</b>
<b>Intragovernamentais</b>		<b>-20.615.873,17</b>	<b>-19.190.911,11</b>
<b>Outros Desembolsos Operacionais</b>		<b>-2.874.879,22</b>	<b>-2.464.883,36</b>
Dispêndios Extraorçamentários		-109.393,88	-81.182,80
Transferências Financeiras Concedidas		-2.765.485,34	-2.383.700,56
<b>FLUXOS DE CAIXA DAS ATIVIDADES DE INVESTIMENTO</b>		<b>-8.344.077,26</b>	<b>-13.831.522,20</b>
<b>INGRESSOS</b>		<b>-</b>	<b>-</b>
<b>DESEMBOLSOS</b>		<b>-8.344.077,26</b>	<b>-13.831.522,20</b>
Aquisição de Ativo Não Circulante		-7.598.627,26	-9.658.190,64
Outros Desembolsos de Investimentos		-745.450,00	-4.173.331,56

FLUXOS DE CAIXA DAS ATIVIDADES DE FINANCIAMENTO		-	-
GERAÇÃO LÍQUIDA DE CAIXA E EQUIVALENTES DE CAIXA		3.899.424,49	-7.816.745,27
CAIXA E EQUIVALENTES DE CAIXA INICIAL		3.097.305,03	10.914.050,30
CAIXA E EQUIVALENTE DE CAIXA FINAL	3	6.996.729,52	3.097.305,03

A DFC apresenta as entradas e saídas de caixa e as classifica em fluxos operacional, de investimento e de financiamento.

**1. Ingressos** - Houve um incremento de 23,85% em relação ao ano anterior por 2024 ter sido ano eleitoral.

**2. Desembolsos** – Aumentaram em 21,45% em relação ao ano anterior pelo mesmo motivo acima mencionado.

**3. Caixa e Equivalente de Caixa Final** - no Anexo 5 da LRF - Demonstrativo da Disponibilidade de Caixa e Restos a Pagar, publicado no endereço ([link](#)) onde pode-se observar a composição da Disponibilidade de Caixa do exercício.